

**EXCELENTÍSSIMA SENHORA DOUTORA JUÍZA DE DIREITO DA 2ª VARA REGIONAL DE
COMPETÊNCIA EMPRESARIAL E DE CONFLITOS RELACIONADOS À ARBITRAGEM DA
1ª RAJ - SP**

Recuperação Judicial

Processo nº 1000648-27.2021.8.26.0260

AJ RUIZ CONSULTORIA EMPRESARIAL S.A., Administradora Judicial nomeada nos autos da RECUPERAÇÃO JUDICIAL de **TRANSPORTADORA TURÍSTICA BENFICA S.A. e BENFICA CARGAS E LOGÍSTICA S.A.**, por suas representantes infra-assinadas, vem, respeitosamente, à presença de Vossa Excelência, nos termos do art. 22, II, “a”, da Lei 11.101/2005, apresentar o incluso **Relatório Mensal de Atividades** das Recuperandas relativo às informações contábeis do mês de **julho de 2023** (doc. 1).

Sendo o que tinha para o momento, esta Administradora Judicial coloca-se à inteira disposição de V. Excelência e sua Z. Serventia, do ilustre representante do Ministério Público, dos credores e demais interessados, para quaisquer esclarecimentos que se façam necessários.

Termos em que,

Pede deferimento.

São Paulo, 31 de agosto de 2023.

JOICE RUIZ BERNIER

OAB/SP 126.769

ALINE TURCO

OAB/SP 289.611

VITÓRIA DE CARVALHO GOMES

OAB/SP 470.286

RELATÓRIO MENSAL DE ATIVIDADES

GRUPO BENFICA¹



A **RUIZ**
ADMINISTRAÇÃO JUDICIAL

Processo nº 1000648-27.2021.8.26.0260

2ª VARA REGIONAL DE COMPETÊNCIA EMPRESARIAL E DE CONFLITOS RELACIONADOS
À ARBITRAGEM DA 1ª RAJ

¹ TRANSPORTADORA TURÍSTICA BENFICA S.A. e BENFICA CARGAS E LOGÍSTICA S.A.

O Relatório Mensal de Atividades (“RMA”) das empresas **Transportadora Turística Benfica S.A. e Benfica Cargas e Logística S.A.** compreende:

1. O **Calendário processual** com as informações relativas à data de ocorrência dos principais eventos da Recuperação Judicial.
2. A **posição do quadro de empregados**;
3. A **análise dos dados contábeis e das informações financeiras**² de junho de 2023, organizada da seguinte forma:
 - I. **Transportadora Turística Benfica S.A (TTB):** (A) Ativo e suas contas, com respectivos gráficos e contextualizações; (B) Passivo e suas contas, com respectivos gráficos e contextualizações; (C) Demonstração do Resultado dos Exercícios; (D) Índices representativos da saúde financeira da empresa; e
 - II. **Benfica Cargas E Logística S.A. (BCL):** (A) Ativo e suas contas, com respectivos gráficos e contextualizações; (B) Passivo e suas contas, com respectivos gráficos e contextualizações; (C) Demonstração do Resultado dos Exercícios; (D) Índices representativos da saúde financeira da empresa.
4. **Passivo Tributário**
5. Informações relativas à **Fiscalização das Atividades da Recuperanda**.

As informações analisadas neste relatório foram apresentadas à “AJ Ruiz” pelas próprias Recuperandas na forma do art. 52, IV, da Lei nº 11.101/05, respondendo estas últimas por sua conformidade e genuinidade.

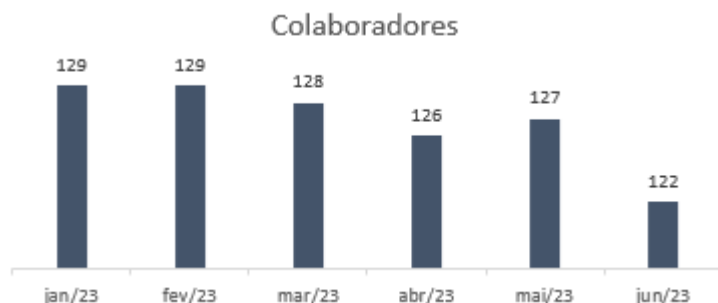
² Todos os valores mencionados na análise das demonstrações contábeis e financeiras estão expressos em reais (R\$).

1. CALENDÁRIO PROCESSUAL

RECUPERAÇÃO JUDICIAL – GRUPO BENFICA - Processo nº 1000648-27.2021.8.26.0260		
DATA	EVENTO	LEI 11.101/05
07/07/2021	Distribuição do pedido de RJ	-
05/08/2021	Deferimento do Processamento RJ (fls. 2.186/2.191)	Art. 52
11/08/2021	Publicação do Deferimento do Processamento da RJ	
13/08/2021	Termo de Compromisso da Administradora Judicial (fls. 2.318/2.323)	Art. 33
14/02/2022	Publicação do Edital de Convocação de Credores (DJE) *determinada a republicação do edital, conforme decisão de fl. 4986.	Art. 52 § 1º
-	Publicação do Edital de Convocação de Credores (Jornal de Grande Circulação).	Art. 52, § 1º
01/03/2022	Prazo Fatal para apresentação das Habilitações/Divergências administrativas (15 dias da publicação do Edital de Convocação de Credores) *determinada a republicação do edital, conforme decisão de fl. 4986.	Art. 7º § 1º
11/10/2021	Prazo fatal para apresentação do Plano de Recuperação Judicial (60 dias da publicação da decisão de deferimento do processamento da RJ)	Art. 53
30/05/2022	Apresentação da Relação de Credores do AJ	Art. 7º § 2º
11/02/2022	Prazo para realização da AGC (150 dias da publicação do deferimento do processamento da RJ)	Art. 56 § 1º
20/06/2022	Publicação do Edital - PRJ e Lista de Credores AJ	Art. 7º, II e Art. 53
30/06/2022	Prazo fatal para apresentação das Impugnações Judiciais - 10 dias da publicação do Edital - PRJ e Lista de Credores AJ	Art. 8º
22/08/2023	Publicação do Edital - Convocação AGC (DJE)	Art. 36
12/09/2023	Assembleia Geral de Credores - 1ª Convocação	Art. 37
19/09/2023	Assembleia Geral de Credores - 2ª Convocação	Art. 37
07/07/22- AGC	Encerramento do Stay Period (dia útil seguinte ao 180º dia da publicação da decisão de deferimento do processamento da RJ), considerando a última decisão (fls. 7.324/7.325) que prorrogou o <i>stay period</i> em 60 dias <i>ou até a realização da Assembleia Geral de Credores</i> .	Art. 6º § 4º
-	Homologação do plano de recuperação judicial	Art. 58

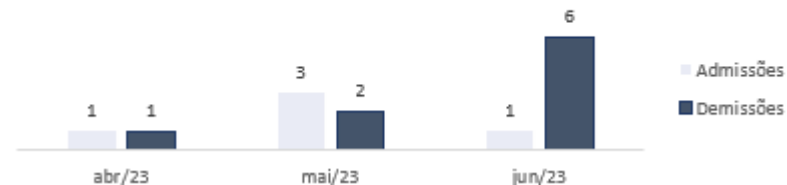
2. Posição do Quadro de Colaboradores

Em junho, a empresa registrou o total de 122 funcionários em seu quadro, representando um decréscimo de cinco colaboradores em comparação ao mês anterior, conforme gráfico abaixo



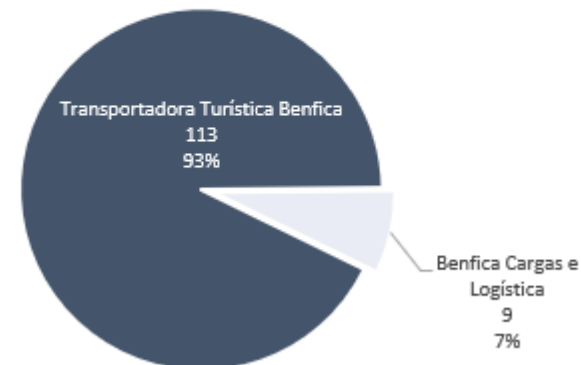
Conforme planilha de controle de colaboradores, a Recuperanda desligou na competência de junho 6 funcionários motoristas de ônibus, desonerando em aproximadamente R\$14,2 mil a soma de salários base. Ainda, no período avaliado, a empresa efetuou a contratação de um funcionário estagiário, conforme expressa o gráfico:

Admissões x Demissões



Cumpra-se destacar, que as alterações no quadro de funcionários se deram estritamente na empresa Transportadora Turística Benfica S/A, resultando na seguinte composição consolidada dos colaboradores do grupo:

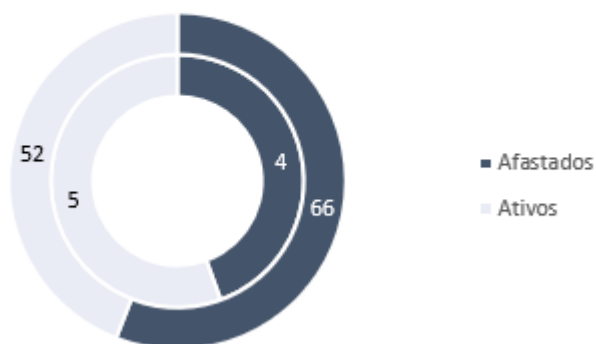
Colaboradores por Empresa Jun/23



Dentre os funcionários, 52 constam como ativos nos registros de folha de pagamento, e 70 afastados, majoritariamente por INSS, conforme composição:

Importante salientar que entre a BCL e a TTB não há discriminação de empregados, de modo que os funcionários de uma prestam serviço para outra, sem qualquer tipo de controle.

Proporção de Colaboradores por Empresa
Jun/23



Os proventos líquidos se dão inferior ao mês anterior na monta de R\$ 15,2 mil, consonante com os desligamentos realizados na competência avaliada. Conforme resumo de folha de pagamento, o total de proventos líquidos destinados à Benfica Cargas e Logística S/A se deu na monta de R\$ 6 mil, e os direcionados à Transportadora Turística Benfica S/A na monta de R\$ 80,8 mil, totalizando a soma de R\$ 86,8 mil.

3. Passivo Tributário

Em junho, o Grupo Benfca expressa passivo tributário total de R\$ 162.232.529,35, apontando aumento na R\$ 1 milhão, que decorre, sobretudo, do incremento de juros sobre débitos inscritos em dívida ativa. Conforme demonstrativos contábeis da Recuperanda, seu passivo fiscal se estrutura da seguinte forma:

Grupo Benfca - Consolidado	abr/23	mai/23	jun/23
Tributos Federais	63.502.350	63.834.496	64.226.749
IRPJ	1.053.453	1.053.453	1.053.453
IRRF	130.004	125.745	126.381
PIS	7.785	9.657	8.490
COFINS	35.876	44.502	39.131
CSLL	497.782	497.782	497.782
CSL/COFINS/PIS A RECOLHER Lei 10.833/03	16.478	16.698	16.232
Parcelamentos	437.459	408.595	379.636
Dívida Ativa Federais	61.323.514	61.678.062	62.105.642
Encargos Trabalhistas e Previdenciários	72.549.408	73.002.703	73.595.668
FGTS	5.360.702	5.365.171	5.452.746
INSS	35.417	38.713	46.890
Contribuições	113.321	113.331	113.259
Dívida Ativa Trabalhista e Previd.	67.039.968	67.485.489	67.982.773
	136.051.758	136.837.199	137.822.416
Tributos Estaduais e Municipais	21.002.003	21.129.119	21.269.141
ICMS	649	1.204	464
ISS	6.486.620	6.520.868	6.549.250
Dívida Ativa Estaduais e Municipais	14.514.734	14.607.046	14.719.426
Parcelamentos	3.142.817	3.141.894	3.140.972
Parcelamentos ISSQN	3.142.817	3.141.894	3.140.972
	24.144.819	24.271.013	24.410.113
Total	160.196.578	161.108.212	162.232.529

De acordo com os relatórios de situação fiscal e relação de inscrições em dívida ativa no portal PGFN, os compromissos federais da Recuperanda somam R\$ 141.033.567,20, e se dão no seguinte arranjo:

Empresa	Em aberto	Dívida Ativa
TTB	-	136.632.488,74
BCL	1.325.947,73	3.075.130,73
Total	1.325.947,73	139.707.619,47

Ao destacar os tributos de âmbito federal nos registros da Recuperanda, e confrontá-los com a tabela acima, os valores presentes nos saldos contábeis constam R\$ 3,2 milhões inferiores à realidade.

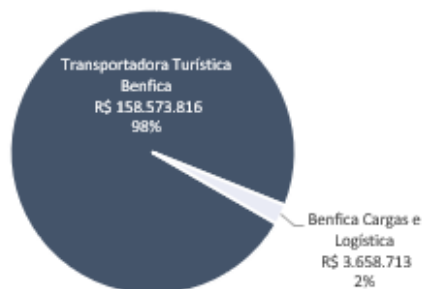
Quanto aos tributos estaduais e municipais, a Benfca apresentou apenas parcialmente os extratos fazendários, apontando R\$ 20,8 milhões em dívida tributária:

Grupo Benfca - Consolidado	Valor Extratos
Tributos Estaduais	14.683.277
Tributos Municipais	6.205.920
Total	20.889.197,09

Constatou-se a divergência de R\$ 3,5 milhões na validação dos tributos regionais e municipais. A Administração Judicial questionou o Grupo Recuperando quanto aos demais extratos municipais, de modo que o assunto será retomado no próximo relatório.

A dívida tributária do Grupo Recuperando concentra-se junto a Transportadora Turística Benfca S/A (TTB), contendo em seu passivo 98% do total devido, conforme gráfico abaixo:

Tributos por Empresa
Jun/23



No mês de junho, a Recuperanda apresentou em seus registros contábeis o pagamento de partes dos tributos devidos, tais como COFINS, ISS, FGTS e outros, contudo, a empresa não remeteu os comprovantes de pagamento, restando prejudicada a ratificação da informação.

Ademais, cumpre destacar que na competência anterior o Grupo Recuperando foi indagado a respeito das divergências encontradas entre seus registros contábeis e os extratos fiscais fornecidos pelas instituições públicas, bem como a previsão de consolidar os novos parcelamentos e regularizar sua situação tributária, contudo não houve resposta por parte da Benfica. Em vista, a Administração Judicial tornou a questionar a respeito dos mesmos tópicos, de modo que as elucidações serão adicionadas ao relatório mediante resposta da Benfica.

4. Análise Contábil e Financeira

I. Transportadora Turística Benfica S.A.

Ativo

Balanco Patrimonial (em R\$)

Ativo	N.E.	abr/23	mai/23	jun/23
Ativo Circulante		48.627.685	48.069.054	48.160.422
Disponível	1.1	2.819.219	3.955.864	4.407.853
Clientes	1.2	2.774.953	2.813.648	2.851.733
Outros Creditos	1.3	41.821.721	40.050.757	39.616.682
Estoque		1.211.792	1.248.784	1.284.154
Ativo Não Circulante		33.089.959	33.024.514	33.010.330
Creditos e Valores	1.4	24.378.308	24.373.912	24.419.554
Desp Exercício Seguinte		1.381.218	1.331.189	1.281.159
Investimentos				-
Ativo Imobilizado	1.5	7.326.771	7.315.752	7.305.955
Imobilizado Intangível		3.661	3.661	3.661
Total		81.717.644	81.093.568	81.170.752

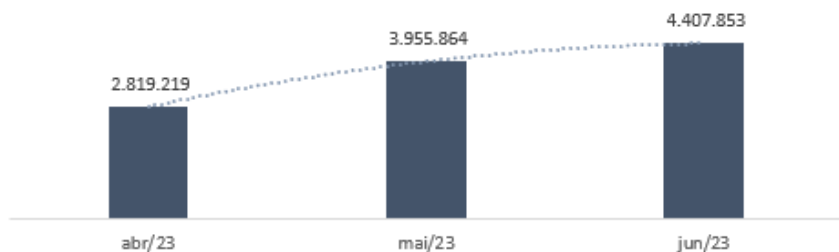
Fonte: Demonstrativos contábeis da Recuperanda.

Notas Explicativas (“NE”)

1.1 Disponível

No mês de junho, as disponibilidades da Recuperanda registraram incremento de R\$ 452 mil (11%), resultando em um saldo de R\$ 4,4 milhões.

Disponível (R\$)



A Recuperanda disponibilizou apenas parcialmente os extratos bancários, onde foi averiguado saldo de R\$ 4.395.097,00 no disponível, divergência de R\$ 12,7 mil com o contabilizado.

Conta	mai/23	jun/23	Varição	%
Banco Bradesco Ag. 03390 C/C 14.646-0	300	115	(185)	-62%
Banco Bradesco Ag 03390 C/C 186494	6.159	82.420	76.261	1238%
Banco Daycoval (707) - Ag 0001 C/C 743.730-8	146	-	(146)	-100%
Lepta - Money Plus - Ag. 0001 Cta 08.198.095-5	3.935.564	4.311.864	376.301	10%
Banco Do Brasil C/C.14631-5	11.221	11.221	-	0%
Banco Banrisul S/A 06050511.1/7 Nova Era	1.517	1.517	-	0%
Cef Ag. 4276 C/C 262-0	943	698	(245)	-26%
Bradesco Cdb - Diadema	14	18	4	26%
Total	3.955.864	4.407.853	451.989	11%

A conta junto ao Lepta Bank compreende 99% do saldo total do "Disponível", e é substancialmente responsável pelo aumento observado no período. A conta é principalmente composta por recebimentos de clientes, como Moema Bioenergia (R\$ 332 mil), Guariroba Bioenergia (R\$ 183 mil) e Reginaldo da Silva Alves (R\$ 441 mil). Com os valores

recebidos, a empresa realiza pagamentos à Lepta Gestora de Crédito Ltda e efetua transferências para outras contas correntes do grupo Benfica por meio de TEDs.

1.2 Clientes

Em junho, a rubrica apresenta crescimento de R\$ 38 mil (1%), refletindo R\$ 928 mil de novas vendas a prazo, e R\$ 890 mil de valores recebidos dos clientes. A empresa finda o período avaliado com a soma de R\$ 2.851.732,77 de valores a receber, conforme expressa o razão analítico da Recuperanda:

Clientes	mai/23	Vendas a prazo	Recebimentos	jun/23
Agrocana Novo Horizonte LTDA	-	27.200	27.200	-
MLS. Araújo Silveira Transporte	2.000	16.000	16.000	2.000
Euripedes Veraldi - Mec E Transp. B. E. Diesel Me	-	4.960	4.960	-
Mendes Pereira Agrícola LTDA	-	-	-	-
Fibria MS / Suzano Papel e Celulose	1.704.836	-	-	1.704.836
Perffice do Brasil LTDA	-	-	-	-
Usina Guariroba LTDA	224.868	283.251	240.305	267.814
Bunge Açúcar e Bioenergia S/A	448.511	444.472	448.511	444.472
BB Transporte e Turismo LTDA	90.000	90.000	90.000	90.000
Sancetur Santa Cecilia Turismo LTDA	18.000	18.000	18.000	18.000
VDA Logística LTDA.	226.466	-	-	226.466
ARD Transportes	-	-	-	-
Transporte Maran - José Maria Maran	16.604	-	-	16.604
Rodar Transportes Ltda.	-	18.000	18.000	-
Expresso Itamarati S/A	55.000	-	-	55.000
Ouroeste Bioenergia LTDA	27.363	26.540	27.363	26.540
Total	2.813.648	928.424	890.339	2.851.733

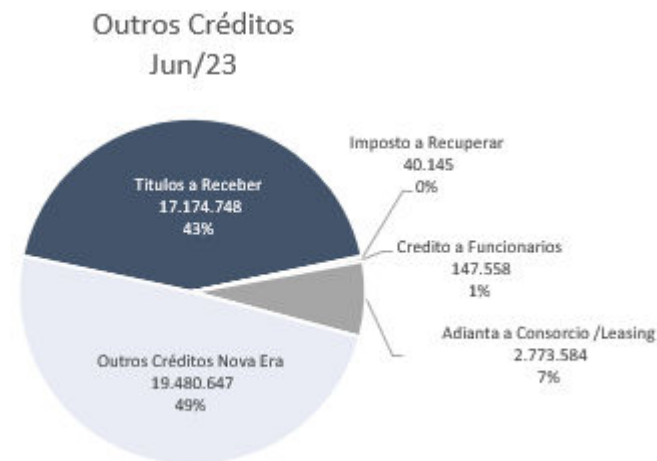
O saldo correspondente ao cliente "Fibria MS/Suzano Papel" diz respeito às duplicatas pendentes após a conclusão do contrato de prestação de serviços. Até abril de 2023, o valor estava sendo discutido em mediação. No entanto, durante reunião mediada pela MedArb, a Suzano decidiu encerrar as negociações, restando à Recuperanda iniciar com uma cobrança judicial. A Administração Judicial questionou nas competências de maio e junho o Grupo Benfica quanto às atualizações do processo, contudo não obteve resposta.

Quanto à VDA Logística Ltda, a Benfica informou que a dívida está sob cobrança judicial. Conforme a minuta do processo 1002103-10.2022.8.26.0319, observou-se a determinação do pagamento da dívida, contudo a VDA entrou com embargo, resultando no efeito suspensivo do pagamento. Observou através de consulta ao e-SAJ que em 26/05/2023 o processo foi dado como concluso para sentença, a Administradora Judicial segue acompanhando o processo.

A Administração Judicial segue analisando os saldos dos recebíveis a fim de atestar sua veracidade, de modo que o assunto será novamente abordado no relatório seguinte.

1.3 Outros créditos

A rubrica Outros Créditos representa 82% do ativo circulante da Recuperanda, com saldo final de junho na monta de R\$ 39.616.682,02, seguinte a seguinte ordem:



A variação da rubrica advém, em maior grau, de títulos a receber, onde é observado o recebimento de R\$ 196 mil da venda do imóvel de Diadema, esclarecida nos RMA's 11.2021 e 02.2022.

Ainda, observa-se R\$ 404 mil em apropriações de valores antecipados pela Benfica junto às empresas Suzantur e Piracicabana. Cumpre destacar que a rubrica reflete o incremento de parte dos valores a receber por vendas de veículos no mês de junho, somando R\$ 250 mil. A Administração Judicial efetuou reiterados questionamentos a respeito da

autorização judicial referente as vendas de imobilizado da empresa, contudo segue sem receber respostas por parte da Recuperanda, de modo que o tópico deverá ser retomado no próximo relatório.

Outros Créditos	mai/23	jun/23	Varição
Titulos a Receber	17.638.178	17.174.748	(463.430)
Imposto a Recuperar	40.145	40.145	-
Credito a Funcionarios	129.723	147.558	17.835
Adianta a Consorcio /Leasing	2.762.063	2.773.584	11.521
Outros Créditos Nova Era	19.480.647	19.480.647	-
Total	40.050.757	39.616.682	(434.075)

O grupo de contas componentes de “Outros Crédito Nova Era” não apresenta variação no ano de 2023, e segue a seguinte composição:

Outros Créditos Nova Era	jun/23
Noiva do Mar Mobilidade	19.153.496
IRPJ a Compensar - Estimativa não paga	243.200
CSLL a Compensar - Estimativa não paga	83.952
Total	19.480.647

A Nova Era foi incorporada à Transportadora Turística Benfica em junho de 2021. A Administração Judicial questionou o Grupo Benfica quanto ao status da dívida que deve ser cobrada de “Noiva do Mar Mobilidade”. O tema segue sendo acompanhado por parte da Administradora Judicial.

1.4 Créditos e Valores

Em junho, Créditos e Valores cresceu em R\$ 45.642,27, contabilizando R\$ 24,3 milhões, saldo que reflete 73% do ativo não circulante total da Recuperanda:

Créditos e Valores	mai/23	Apropriações	Recebimentos	jun/23
Depósito Judicial Cofins	1.333.277	-	-	1.333.277
Depósito Judicial Trabalhista	269.997	-	-	269.997
Banco Bradesco Capitlização	2.635.556	-	51.085	2.584.472
Indústrias Arteb - Recuperação Judicial	115.967	-	-	115.967
Prefeitura Municipal De Diadema	1.182.459	-	-	1.182.459
Sct Fenix	2.464.302	-	9.559	2.454.743
Empréstimo Com Coligadas Bcl	16.372.354	106.285	-	16.478.639
Total	24.418.959	106.285	60.643	24.464.632

A variação da rubrica decorre da transferência de valores entre empresas do grupo, resultando em um saldo devedor da BCL em relação à TTB no montante de R\$ 106,2 mil ao final de junho. A situação foi confirmada tanto pelos registros contábeis quanto pelos extratos bancários do grupo em recuperação.

Observou-se também nos registros contábeis da Recuperanda, resgate de título de capitalização, no valor de R\$ 51.084,56. Em adendo, mensalmente essa rubrica recebe a quantia de R\$ 9,2 mil proveniente de acordo judicial pactuado em março de 2019, com vigência até julho de 2025, envolvendo a SCT Fênix. O acordo busca regularizar valores de

notas fiscais pendentes. A Administradora Judicial requisitou o referente contrato, porém não obteve resposta por parte do Grupo Recuperando.

1.5 Imobilizado

A rubrica de ativos imobilizado expressa variação negativa de R\$ 9,7 mil, proveniente de vendas de veículos, que por conseguinte afetou as depreciações registradas pela Recuperanda:

TTB Imobilizado	mai/23	Compras	Vendas	jun/23	%
Ônibus	14.362.313	-	(1.391.886)	12.970.426	23%
Carros serviço	1.546.733	-	(122.491)	1.424.243	3%
Equipamentos de veículos	1.428.946	-	-	1.428.946	3%
Máquinas acessórios	74.816	-	-	74.816	0%
Móveis e utensílios	99.550	-	-	99.550	0%
Ferramentas e acessórios	13.659	-	-	13.659	0%
Instalações	42.558	-	-	42.558	0%
Benfeitorias prop terceiros	154.413	-	-	154.413	0%
Imóveis	3.162.824	-	-	3.162.824	6%
Equipamentos informática	257.338	-	-	257.338	0%
Caminhões	13.589.500	-	-	13.589.500	24%
Veículos novos	8.283.524	-	-	8.283.524	15%
Veículos urbanos	14.821.817	-	(254.070)	14.567.747	26%
Total	57.837.991	-	(1.768.447)	56.069.544	100%

Em junho, o Grupo Recuperando realizou a venda de 14 veículos, totalizando R\$ 1,7 milhão. Os lançamentos foram observados no razão

analítico da empresa. Apesar das terem alcançado o cômputo de 1,7 milhão, a rubrica variou R\$ 9,7 mil dado a redução da depreciação acumulada que esses bens representavam. Questionou-se a Recuperada sobre as diversas vendas de veículos que ocorreram no ano de 2023, o que já foi reportado nos relatórios anteriores, contudo, segue sem retorno por parte da empresa.

Os ativos imobilizados, identificados como Nova Era, não sofreram alteração no período avaliado. A Administradora Judicial solicitou documentos comprobatórios dos ativos, de modo que seus esclarecimentos serão apresentados nos próximos relatórios.

Nova Era Imobilizado	mai/23	Compras	Vendas	jun/23	%
Imóveis Nova Era	611.543	-	-	611.543	20%
Terrenos	262.445	-	-	262.445	9%
Terrenos Reavaliados Nova	508.136	-	-	508.136	17%
Terrenos Reavaliados - 2010	480.023	-	-	480.023	16%
Benfeitorias Em Andamento	21.130	-	-	21.130	1%
Benfeitorias Em Bens De Te	1.006.446	-	-	1.006.446	34%
Benfeitorias Em Vias Pública	18.008	-	-	18.008	1%
Benfeitorias Estrada Da Quil	68.407	-	-	68.407	2%
Despesas Com Reavaliação	6.000	-	-	6.000	0%
Despesas De Reorganização	17.920	-	-	17.920	1%
Total	3.000.058	-	-	3.000.058	100%

A Administradora Judicial tornou a solicitar o inventário ao Grupo Benfica, de maneira que torne possível a análise pormenorizada dos

componentes, e em resposta a Recuperanda informou: “A planilha que utilizamos atualmente para controle da depreciação individualizada precisa de alguns ajustes para fácil compreensão. Iremos organizar o relatório para envio na próxima remessa de documentos.”, contudo ainda não houve a real disponibilizado dos documentos por parte da Benfica.

Passivo

Balço Patrimonial (em R\$)

Passivo	N.E.	abr/23	mai/23	jun/23
Passivo Circulante		18.336.007	18.622.065	18.920.662
Fornecedores	2.1	1.405.955	1.368.203	1.215.158
Obrigações Fiscais	2.2	7.969.187	8.006.054	8.029.564
Obrigações Sociais	2.2	6.660.003	6.680.705	6.755.717
Outras Obrigações	2.3	912.928	1.157.018	1.524.651
Provisões		1.387.934	1.410.084	1.395.573
Passivo Não Circulante		203.719.427	204.162.092	204.782.659
Obrigações a Longo Prazo	2.4	203.404.427	203.847.092	204.467.659
Outros Débitos		315.000	315.000	315.000
Créditos Concursais		5.505.338	5.505.338	5.505.338
Créditos Suj. À R. J. Fornecedores		3.796.146	3.796.146	3.796.146
Créditos Suj. À R. J. Trabalhistas		1.709.192	1.709.192	1.709.192
Patrimônio Líquido		(137.436.604)	(147.195.927)	(148.038.025)
Capital Social		25.800.000	25.800.000	25.800.000
Lucros E Prejuízos		(154.830.079)	(163.236.604)	(163.236.604)
Resultado do Exercício		(8.406.524)	(9.759.324)	(10.601.421)
Total		90.124.169	81.093.568	81.170.634

Fonte: Demonstrativos contábeis da Recuperanda.

Notas Explicativas (“NE”)

2.1 Fornecedores

A rubrica registrou decréscimo de R\$ 153 mil no mês de junho, equivalente a 11%, culminando em saldo de R\$ 1,2 milhão. A Administradora Judicial requisitou lista detalhada de fornecedores (aging list) para distinguir entre credores concursais e extraconcursais, contudo não houve retorno, de modo que o assunto continuará sendo abordado nos próximos relatórios.

No mês de abril, a Administração Judicial questionou a Recuperanda sobre as operações com escritório de advocacia. A Recuperanda respondeu afirmando que o contencioso trabalhista inicialmente estava sob responsabilidade de um escritório em São Paulo e foi transferido para este em outubro de 2022, quando também foi iniciado o acompanhamento da recuperação judicial.

2.2 Obrigações Fiscais e Sociais

Discutido no item “2. Passivo Tributário”.

2.3 Outras Obrigações

“Outras Obrigações” somou em junho R\$ 1.524.651,29, decorrendo de aumento na monta de R\$ 367 mil (32%), conforme registros contábeis da Recuperanda:

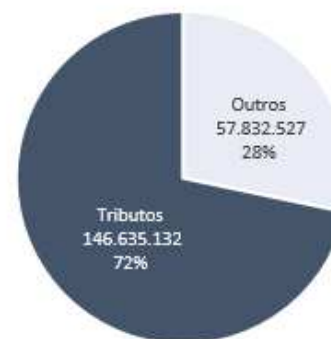
Outras Obrigacoes	mai/23	jun/23	Varição	%
Contas A Pagar	-	-	-	0%
Adiantamento Clientes	(211.339)	(125.982)	85.357	-40%
Adiantamento Venda De Veiculos	(701.022)	(1.154.012)	(452.990)	65%
Imoveis Sócios	(200.000)	(200.000)	-	0%
Multas De Trânsito A Pagar Nova Era	(11.626)	(11.626)	-	0%
Seguros A Pagar Nova Era	(631)	(631)	-	0%
Caução Depósito	(32.400)	(32.400)	-	0%
Total	(1.157.018)	(1.524.651)	(367.633)	32%

O crescimento da rubrica se dá, sobretudo, a partir dos valores adiantados das vendas de veículos, abordado no item “1.5 Imobilizado”. Conforme citado anteriormente, a Administração Judicial segue questionando a Recuperanda sobre as transações, contudo, sem retorno até o momento. Ainda, observou-se na conta “Adiantamento Clientes” a reversão de perda no valor de R\$ 85.357,03. A Administradora Judicial questionou a Recuperanda a respeito da origem do lançamento, igualmente sem retorno por parte da empresa.

2.3 Obrigações a longo prazo

A rubrica Obrigações a Longo Prazo é composta 72% por tributos, cuja análise foi discutida no item “2. Passivo Tributário”.

Obrigações Longo Prazo
Jun/23



As demais contas da rubrica, cujos saldos não possuem origens fiscais, seguem a seguinte composição:

Obrig. longo prazo não tributárias	mai/23	jun/23	Varição	%
Emprést. e Financiamentos	(28.708.840)	(28.342.984)	365.857	-1%
Consortio	(124.275)	(124.275)	-	0%
Financiamentos Longo Prazo Nova Era	(23.169.413)	(23.169.413)	-	0%
Obrigações Sociais	(6.195.855)	(6.195.855)	-	0%
Total	(58.198.383)	(57.832.527)	365.857	-1%

O decréscimo no grupo de contas supracitado, reflete apropriações de adiantamentos tomados junto às empresas Suzantur/ Piracicabana (R\$

273 mil), conforme discutido no item “1.3 Outros Créditos”. Incorre no decréscimo também o pagamento de empréstimo para capital de giro (R\$ 92,5 mil), conforme os demonstrativos contábeis da Recuperanda.

Demonstrativo do Resultado do Exercício (“DRE”)

DRE	abr/23	mai/23	jun/23
Receita bruta	895.440	971.377	948.755
(-) Deduções	(50.702)	(57.795)	(54.589)
Receita líquida	844.739	913.581	894.166
Custos	(551.097)	(617.534)	(533.383)
Lucro bruto	293.641	296.047	360.783
Despesas gerais e adm	(541.956)	(509.338)	(587.563)
Despesas não operacionais	(181.934)	(301.556)	(259.665)
Despesas financeiras	(994.730)	(837.976)	(967.272)
Receitas financeiras	13	24	6.933
Resultado líquido	(1.424.965)	(1.352.799)	(927.455)

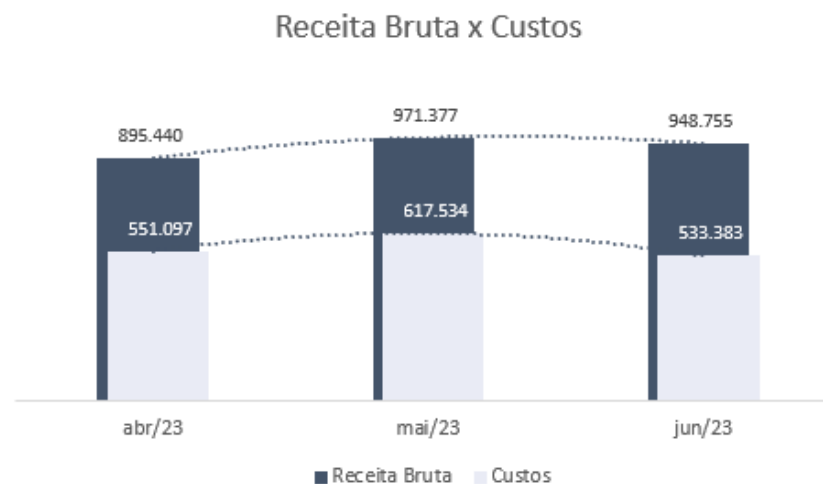
Fonte: Demonstrativos contábeis da Recuperanda.

A receita bruta da empresa apresenta decréscimo de R\$ 22,6 mil (2%). De acordo com os registros contábeis da Recuperanda, o valor decorre, sobretudo, da redução na conta locações, absorvendo por completo o aumento nos aluguéis de veículos rurais:

Receitas Brutas	mai/23	jun/23	Varição	%
Veículos Rural	750.146	774.595	24.449	3%
Locação	221.231	174.160	(47.071)	-21%
Total	971.377	948.755	(22.622)	-2%

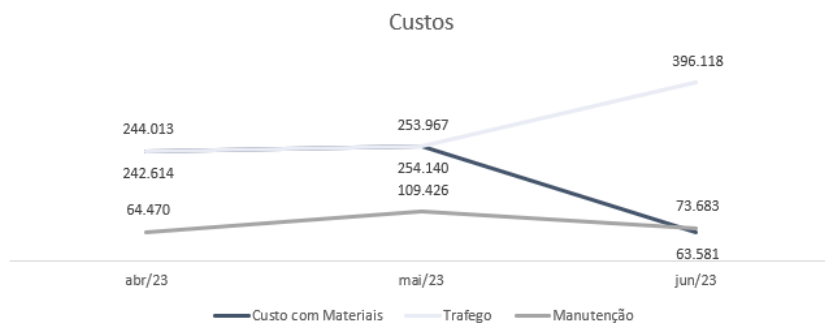
Cumprir destacar o acréscimo de R\$ 6,909,10 nas receitas financeiras, identificadas no razão contábil da TTB como descontos nos pagamentos de serviços de telefonia e compra de produtos para automotivos.

Os custos incorridos no trimestre seguem acompanhando a proporção da geração de receita:



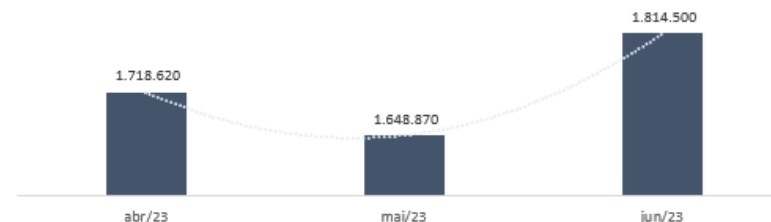
Contudo, a Administração Judicial questionou o motivo da redução na conta “Custos com Materiais” (R\$ 190 mil) e aumento nos custos de “Tráfego” (142 mil), entretanto não houve retorno.

Custos	abr/23	mai/23	jun/23
Custo com Materiais	242.614	254.140	63.581
Trafego	244.013	253.967	396.118
Manutenção	64.470	109.426	73.683
Total	551.097	617.534	533.383



As despesas somam em junho R\$ 1,81 milhão, e decorrem de aumento na monta de R\$ 165.629,59, conforme gráfico abaixo:

Despesas Totais



As variações se dá, em maior grau, através das despesas gerais e administrativas, expressando aumento de R\$ 78 mil, por meio de contratação de serviços de terceiros, e, no aumento de R\$ 20 mil (475%) em pagamentos a serviços de telefonia.

A rubrica “Despesas não Operacionais” detém em sua composição a conta sintética retificadora “Receitas não Operacionais”, que por sua vez englobam valores da venda de veículos no valor de R\$ 467.360,00, já descontadas suas respectivas depreciações, na monta de R\$ 1.768.447,08. Somados aos das demais contas do grupo retificador, finaliza o mês de junho com resultado de R\$ 473.510,00.

As despesas indedutíveis de IR totalizam R\$ 213.845,31, que, somado ao quadro anterior, resultam na redução líquida de junho nas despesas não operacionais de R\$ 259 mil:

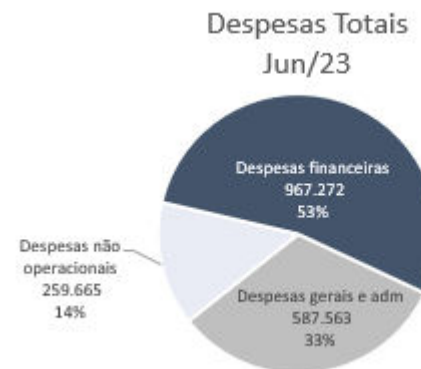
Despesas e Receitas não Op.	mai/23	jun/23	Varição	%
Receitas Nao Operacionais	(680.409)	(1.153.919)	(473.510)	70%
Despesas Indedutíveis Do I.R.	4.023.072	4.236.917	213.845	5%
Total	3.342.663	3.082.999	(259.665)	-8%



A Administração Judicial solicitou à Recuperanda as notas fiscais envolvidas nas vendas dos veículos, junto das autorizações judiciais referentes às vendas dos automóveis realizadas no ano de 2023, e retomará o assunto no relatório seguinte.

As despesas financeiras da Recuperanda, refletem o aumento mensal dos juros provenientes de dívida ativa no passivo tributário da empresa. Com isso, a rubrica soma prejuízo de R\$ 967.272,01 no mês de junho, decorrendo de aumento líquido no valor de R\$ 129 mil, em maior grau, sobre da conta contábil “Juros Impostos/Tributos”.

Dessarte, o arranjo das despesas no mês junho se dão no seguinte formato:



Assim, o resultado líquido finaliza o mês de junho somando R\$ 1.446.784,10, decorrente de aumento na monta de R\$ 93,9 mil, equivalente a 7% em relação ao mês anterior.



A variação expressa no gráfico se apresenta consoante com o aumento substancial das despesas em junho, e em linha com a com a redução das receitas no período avaliado.

II. Benfica Cargas e Logística S/A – BCL

Ativo

Balço Patrimonial (em R\$)

Ativo	N.E.	abr/23	mai/23	jun/23
Ativo Circulante		3.467.596	3.466.343	3.497.629
Disponível	1.1	2.445	1.722	-
Clientes	1.2	735.687	735.687	768.937
Créditos	1.3	2.729.464	2.728.935	2.728.692
Ativo Não Circulante		29.306	19.049	19.049
Outros Créditos		29.306	19.049	19.049
Ativo Permanente		528.275	526.082	523.888
Imobilizado		1.116.448	1.116.448	1.116.448
Depreciação Acumulada		(641.691)	(643.884)	(646.078)
Intangível		53.518	53.518	53.518
Total		4.025.177	4.011.474	4.040.566

Fonte: Demonstrativos contábeis da Recuperanda.

Notas Explicativas (“NE”)

1.1 Disponível

O saldo da rubrica resta zerado no mês de junho, tal como apresentam os extratos bancários fornecidos pela Recuperanda. Destaca-se que na competência avaliada, as disponibilidades da empresa movimentaram R\$

201 mil, e todo valor recebido por parte da Benfica Cargas e Logística foi direcionado para pagamentos operacionais, e é oriundo de valores recebidos de sua empresa coligada, Transportadora Turística Benfica S/A.

1.2 Clientes

Em junho, a Recuperanda cresceu seu saldo a receber de clientes, somando R\$ 768 mil. O incremento advém da locação realizada à Perfice do Brasil Serv. De Transp. e Logística Ltda., no valor de R\$ 33.250,00, conforme expressa o razão analítico da empresa.

Duplicatas A Receber	mai/23	jun/23	Varição	%
Suzano	690.687	690.687	-	0%
Vda Logística Ltda.	45.000	45.000	-	0%
Perffice Do Brasil Serv. De Tran	-	33.250	33.250	100%
Total	735.687	768.937	33.250	5%

As empresas Suzano e VDA possuem dívidas com a empresa coligada da BCL e seus processos de cobranças estão sendo verificados no item “1.2 Clientes”. A Administração Judicial está verificando se há relação entre os débitos devidos às duas empresas do Grupo Benfica, e qual a previsão da Benfica Cargas e Logísticas reaver os saldos que a ela competem.

1.3 Créditos

“Créditos” é composta por adiantamentos a fornecedores e créditos a funcionários, e soma R\$ 2.728.692,26 ao fim de junho.

Créditos	mai/23	Apropriações	Recebimento	jun/23
Adiantamento A Fornecedores	7.091	5.959	10.890	2.159
Adiantamento De Salários	13.023	4.300	4.300	13.023
Adiantamento De Férias	-	5.734	4.439	1.295
Arredondamentos	264	4	3	265
Empréstimos À Funcionários	1.212	-	-	1.212
Insuficiência	136	-	-	136
Bloqueio Judicial	266.548	3.393	-	269.941
Impostos a Recuperar	2.440.662	-	-	2.440.662
Total	2.728.935	19.390	19.633	2.728.692

A rubrica reflete decréscimo de R\$ 243,79, e movimenta R\$ 39 mil no período avaliado.

Importante salientar que a BCL e a TTB se valem de caixa único para suas atividades, atuando como se uma única empresa fossem, notadamente porque o financeiro das duas empresas é centralizado e unificado.

Além disso, não há discriminação de empregados entre as duas empresas, de modo que os funcionários de uma prestam serviço para outra, sem qualquer tipo de controle.

Ainda, BCL e TTB utilizam dos mesmos estoques, não havendo qualquer separação e controle dos ativos, além das Recuperandas compartilharem entre si os veículos para prestação dos serviços.

Também os contratos firmados pelo Grupo, apesar de citarem apenas uma empresa como titular, podem ter seus serviços prestados tanto pela TTB quanto BCL. Pois, apesar da segregação contábil, ao decorrer das operações não há distinção entre os veículos, colaboradores ou estoques nas empresas do grupo.

Passivo

Balanco Patrimonial (em R\$)				
Passivo	N.E.	abr/23	mai/23	jun/23
Passivo Circulante		18.877.948	18.877.585	18.940.783
Fornecedores	2.1	1.395.660	1.364.805	1.330.341
Obrigações Fiscais	2.2	259.459	263.856	261.621
Obrigações Sociais	2.2	437.300	430.761	426.268
Outras Obrigações		102.000	122.750	122.750
Provisões		316.242	323.060	321.162
Empréstimos e Financiame	2.3	16.367.288	16.372.354	16.478.641
Passivo Não Circulante		3.589.621	3.645.790	3.669.283
Obrigações Sociais		602.983	602.983	602.983
Obrigações Fiscais		2.946.975	3.004.067	3.028.482
Parcelamentos		39.663	38.740	37.818
Créditos Sujeitos à RJ		4.218.337	4.218.337	4.218.337
Créditos Fornecedores		3.603.907	3.603.907	3.603.907
Créditos Trabalhistas		614.431	614.431	614.431
Patrimonio Líquido		(22.660.730)	(22.730.239)	(22.787.838)
Capital		4.630.000	4.630.000	4.630.000
Resultados Acumulados		(26.675.794)	(26.675.794)	(26.675.794)
Resultado Do Exercício		(614.936)	(684.446)	(742.044)
Total		4.025.177	4.011.474	4.040.566

Notas Explicativas (“NE”)

2.1 Fornecedores

Durante o mês de junho, a rubrica diminuiu R\$ 34 mil, correspondendo a 2% em relação ao período anterior, culminando no saldo de R\$ 1,33 milhão. A variação é decorrente, sobretudo, do pagamento de R\$ 30 mil ao cliente "Vamos Locação de Caminhões" e, R\$ 4,9 mil ao “VR Benefícios e Serviços de Processamento”, conforme apresenta o razão analítico da Recuperanda.

2.2 Obrigações Fiscais

Discutido no item “2. Passivo Tributário”.

2.3 Obrigações Sociais

As obrigações sociais da empresa se dão 74% em tributos, os quais já foram discutidos no item “2. Passivo Tributário”. O restante do saldo segue a seguinte ordem:

Conta	abr/23	mai/23	jun/23
Salários A Pagar	7.764	8.706	6.023
Pro Labore A Pagar	2.318	2.350	2.348
Mensalidade Sindical	16.633	16.633	16.633
Rescisões A Pagar	102.276	94.691	87.105
Total	128.991	122.380	112.109

A rubrica "Rescisões a pagar" concentra o saldo principal das contas analisadas e registrou diminuição de R\$ 7,5 mil durante o mês de junho. A variação-reflete o pagamento rescisório efetuado ao colaborador André Fahd, que foi desligado da empresa em março de 2023.

2.4 Outras Obrigações

“Outras Obrigações” não apresentou variação no mês de junho. Contudo, salienta-se que na competência de maio expressou acréscimo de R\$ 20,7 mil por venda de veículo, a Administração Judicial permanece solicitando informações detalhadas acerca da transação, contudo, sem retorno por parte da empresa.

2.5 Empréstimos e Financiamentos

A rubrica registra valores relativos a empréstimos estabelecidos entre empresas coligadas. A variação é determinada pelos montantes recebidos pela empresa Benfica Cargas e Logísticas S/A provenientes da Transportadora Turística Benfica S/A. Durante o mês de junho, a conta aumentou em R\$ 106 mil, e é corroborado no saldo registrado no polo ativo da Transportadora Turística Benfica S/A, reforçando a consistência das transações documentadas no razão analítico da mencionada empresa.

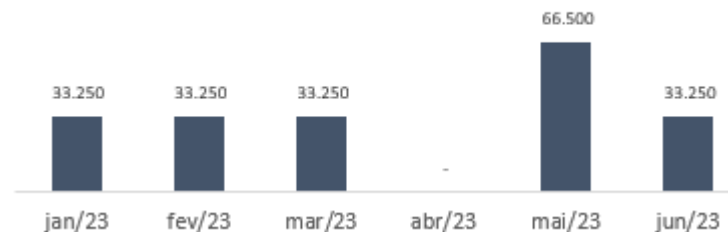
Demonstrativo do Resultado do Exercício (“DRE”)

DRE	abr/23	mai/23	jun/23
Receita bruta	-	66.500	33.250
(-) Deduções	-	(6.151)	(3.076)
Receita líquida	-	60.349	30.174
Custos	(22.810)	(41.528)	(33.794)
Lucro bruto	(22.810)	18.821	(3.619)
Despesas gerais e adm	(68.654)	(28.341)	(28.467)
Despesas não operacionais	(122.424)	(40.680)	(4.069)
Depreciação	-	-	(1.944)
Despesas financeiras	(22.333)	(19.309)	(21.443)
Receitas financeiras	-	(0)	-
Resultado líquido	(236.221)	(69.510)	(59.543)

Fonte: Demonstrativos contábeis da Recuperanda.

Em junho, a Recuperanda expressou receita bruta de R\$ 33.250,00, proveniente de seu único cliente, Perffice Do Brasil Serviços de Transporte e Logística Ltda, conforme reconhecido na análise “1.2 Clientes”. De acordo com o razão analítico da Recuperanda, a Perffice não apresentou pagamentos de locações no mês de abril, contudo prestou dois pagamentos nos mês de maio, conforme expressa o gráfico:

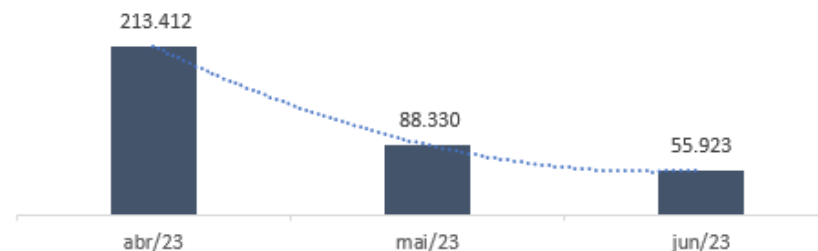
Receita bruta



Os custos da competência se deram inferiores ao mês de maio na monta de R\$ 7 mil, devido à redução no valor de conservação de materiais

As despesas totais, por sua vez, somaram R\$ 55,9 mil no mês de junho, proveniente de decréscimo no valor de R\$ 32.407,00 (37%) em relação ao mês anterior:

Despesas Totais



A variação das despesas totais decorre, mormente, da redução nos encargos de dívida ativa computados pela Recuperanda, na monta de R\$ 36.311,00 (90%).

À medida que a empresa expressa diminuição nas despesas ao longo do trimestre, o resultado líquido reflete saldos crescentes, conforme expressa o gráfico:





Em junho, o prejuízo líquido da Recuperanda reduziu em 14%, o equivalente a R\$ 9,9 mil, totalizando a soma de R\$ 59,5 mil.

5. A FISCALIZAÇÃO DAS ATIVIDADES DA RECUPERANDA – VISTORIAS

A vistoria na sede das empresas (São Caetano do Sul/SP) foi realizada in loco, pelo colaborador da Administradora Judicial, Sr. Everson Fraga em 28/08/2023, tendo sido obtidos os registros fotográficos a seguir:







FILIAL PAULO DE FARIA

Em 30/08/2023, foi feita vistoria remota com o Sr. Wilson, representante da filial de Paulo de Faria. Foi informado que a única alteração significativa foi a realização de Busca e Apreensão de 5 (cinco) cavalos.

