



**EXCELENTÍSSIMA SENHORA DOUTORA JUÍZA DE DIREITO DA 2ª VARA REGIONAL DE COMPETÊNCIA EMPRESARIAL E DE CONFLITOS RELACIONADOS À ARBITRAGEM DA 1ª RAJ – SP.**

**Processo 1000028-49.2020.8.26.0260**

Recuperação Judicial

**AJ RUIZ CONSULTORIA EMPRESARIAL S.A.**, Administradora Judicial nomeada na RECUPERAÇÃO JUDICIAL de **SANYA COMERCIAL DISTRIBUIDORA IMPORTAÇÃO E EXPORTAÇÃO LTDA.**, por seus representantes infra-assinados, vem respeitosamente à presença de V. Excelência, nos termos do artigo 22, II, “a”, primeira parte e “c”, da Lei nº 11.101/05, apresentar o anexo **Relatório Mensal de Atividades das Recuperandas** relativo às informações contábeis do mês de fevereiro de 2022 (doc. 1).

Sendo assim, informa estar à inteira disposição de V. Excelência e sua z. Serventia, do nobre advogado da Recuperanda, dos credores e demais interessados, bem como do ilustre representante do Ministério Público para quaisquer esclarecimentos que se fizerem necessários.



Esclarece a Administradora Judicial, por fim, que está protocolando o Relatório na presente data, em razão da instabilidade do sistema SAJ nos últimos dias<sup>1</sup>.

São Paulo, 06 de abril de 2022.

**AJ RUIZ CONSULTORIA EMPRESARIAL S.A.**

**JOICE RUIZ BERNIER**  
**OAB/SP 126.769**

**VÍTOR DE LUCCA**  
**OAB/SP 444.328**

---

<sup>1</sup> Conforme comunicados de indisponibilidade no site do TJ-SP: <https://www.tjsp.jus.br/Indisponibilidade/Comunicado?codigoComunicado=32530&pagina=1> e <https://www.tjsp.jus.br/Indisponibilidade/Comunicado?codigoComunicado=32535&pagina=1>

**RELATÓRIO MENSAL DE ATIVIDADES**  
**SANYA COMERCIAL DISTRIBUIDORA IMPORTAÇÃO E EXPORTAÇÃO LTDA**



Processo nº 1000028-49.2020.8.26.0260

2ª Vara Regional de Competência Empresarial e de Conflitos Relacionados à Arbitragem da 1ª RAJ - Estado de São Paulo

1

As informações analisadas neste relatório foram entregues à AJ Ruiz pela própria Recuperanda na forma do art. 52, IV, da Lei nº 11.101/05. Os presentes Relatórios Mensais de Atividades (“RMA”) da empresa **Sanya Comercial Distribuidora e Importação Ltda.** compreendem:

1. O **Calendário processual** com as informações relativas à data de ocorrência dos principais eventos da Recuperação Judicial.
2. A **posição do quadro de empregados**;
3. A **análise dos dados contábeis e das informações financeiras**<sup>1</sup> do ano de 2022 com destaque para o **mês de fevereiro** e a apresentação de dados contábeis relativos aos períodos anteriores, organizada da seguinte forma: **(A)** Ativo e suas contas, com respectivos gráficos e contextualizações; **(B)** Passivo e suas contas, com respectivos gráficos e contextualizações; **(C)** Demonstração do Resultado dos Exercícios; **(D)** Índices representativos da saúde financeira da empresa e **(E)** Considerações finais.
4. Informações relativas à **Fiscalização das atividades da Recuperanda**.

As análises contidas no presente Relatório Mensal de Atividades (RMA) são realizadas em observância às normas adotadas no Brasil, que compreendem as práticas incluídas na legislação societária brasileira e os pronunciamentos técnicos, as orientações e as interpretações técnicas emitidas pelo Comitê de pronunciamentos Contábeis (“CPC”), aprovados pelo Conselho Federal de Contabilidade - CFC.

---

<sup>1</sup> Todos os valores mencionados na análise das demonstrações contábeis e financeiras estão expressos em reais (R\$).

Todas as informações relevantes, próprias das informações contábeis anuais ou intermediárias, e somente essas, estão sendo evidenciadas, e correspondem àquelas utilizadas pela Recuperanda na sua gestão, de acordo com as informações por ela prestadas.

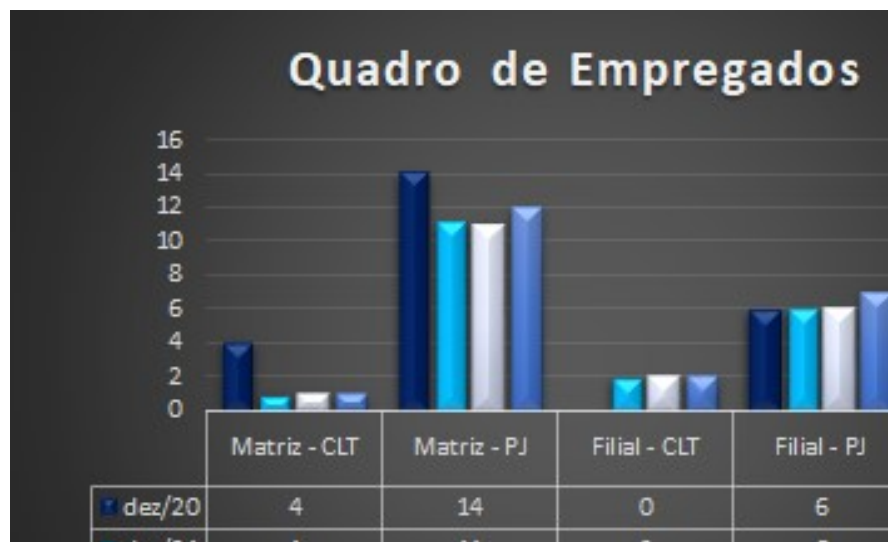
Eventuais inconsistências apontadas que tenham sido objeto de questionamentos à Recuperanda, mas que não tenham sido solucionadas a tempo, serão tratadas nos próximos relatórios, de acordo com o tempo dos esclarecimentos prestados pela Recuperanda.

(ESPAÇO INTENCIONALMENTE EM BRANCO)

## 1. CRONOGRAMA PROCESSUAL

RECUPERAÇÃO JUDICIAL – SANYA - Processo nº 1000028-49.2020.8.26.0260		
DATA	EVENTO	LEI 11.101/05
27/05/2020	Deferimento do Processamento RJ (fls. 938/945)	Art. 52
01/06/2020	Termo de Compromisso da Administradora Judicial (fls. 964)	Art. 33
01/06/2020	Publicação do Deferimento do Processamento da RJ	-
23/10/2020	Publicação do Edital de Convocação de Credores (DJE)	Art. 52 § 1º
20/11/2020	Prazo Fatal para apresentação das Habilitações/Divergências administrativas (15 dias da publicação do Edital de Convocação de Credores)	Art. 7º § 1º
31/07/2020	Prazo fatal para apresentação do Plano de Recuperação Judicial (60 dias da publicação da decisão de deferimento do processamento da RJ)	Art. 53
08/02/2021	Prazo fatal para apresentação da Relação de Credores do AJ (45 dias do término do prazo para apresentação das habilitações/divergências administrativas)	Art. 7º § 2º
29/10/2020	Prazo para realização da AGC (150 dias da publicação do deferimento do processamento da RJ)	Art. 56 § 1º
23/02/2021	Publicação do Edital - PRJ e Lista de Credores AJ	Art. 7º, II e Art. 53
05/03/2021	Prazo fatal para apresentação das Impugnações Judiciais - 10 dias da publicação do Edital - PRJ e Lista de Credores AJ	Art. 8º
19/11/2021	Publicação do Edital - Convocação AGC (DJE)	Art. 36
08/12/2021	Assembleia Geral de Credores - 1ª Convocação – edital publicado	Art. 37
15/12/2021	Assembleia Geral de Credores - 2ª Convocação – edital publicado	Art. 37
24/11/2020	Encerramento do Stay Period (dia útil seguinte ao 180º dia da publicação da decisão de deferimento do processamento da RJ)	Art. 6º § 4º
23/01/2021	Encerramento do Stay Period prorrogado por mais 100 dias	Art. 6º § 4º
17/02/2022	Assembleia Geral de Credores - Em continuação - aprovação do Plano de Recuperação Judicial	Art. 37
-	Homologação do plano de recuperação judicial	Art. 58

## 2. ANÁLISE DO QUADRO DE EMPREGADOS DA RECUPERANDA



O quadro de empregados no mês de fevereiro de 2022 apresentou evolução de 02 empregados, sendo 01 (um) colaborador PJ admitido na matriz e 01 (um) na Filial, se comparando a janeiro de 2022, finalizando o mês com um total de geral de 24 funcionários.

Ressaltamos que não estavam sendo enviadas as folhas de pagamento referente aos colaboradores “Terceirizados – Supremo”, por isso consta apenas a quantidade em fevereiro de 2022. Solicitaremos as demais folhas até o ano de 2021 para atualização e apresentaremos estes dados nos próximos relatórios.

### 3. ANÁLISE DOS DADOS CONTÁBEIS E DAS INFORMAÇÕES FINANCEIRAS

#### A. ATIVO

Demonstra-se a seguir a composição do *Ativo* com destaque para os pontos de maior relevância:

<b>SANYA COMERCIAL DISTRIBUIDORA E IMPORTAÇÃO LTDA</b>				
<b>Ativo Circulante</b>	<b>2020</b>	<b>dez-21</b>	<b>jan-22</b>	<b>fev-22</b>
Disponível	3.891.141	4.183.655	4.018.047	3.856.865
Clientes	4.378.280	6.949.971	6.730.512	6.906.535
Estoques	24.383.529	9.581.741	9.613.854	9.782.738
Adiantamentos	6.118.812	8.906.687	9.281.203	8.508.747
Outros Créditos CP	420.285	-	-	-
Tributos a recuperar	824.645	4.816.692	5.070.581	5.419.779
Outras contas a receber	-	197.022	236.022	3.662
Disponibilidade com Terceiros	-	555.013	432.615	377.714
<b>Total do Ativo Circulante</b>	<b>40.016.693</b>	<b>35.190.781</b>	<b>35.382.835</b>	<b>34.856.041</b>
<b>Ativo Não Circulante</b>				
Outros Créditos LP	7.063	454.055	466.849	466.849
Imobilizado	290.240	85.793	83.462	81.131
Intangível	127.158	79.900	79.027	78.154
<b>Total do Ativo Não Circulante</b>	<b>424.461</b>	<b>619.748</b>	<b>629.338</b>	<b>626.134</b>
<b>Total do Ativo</b>	<b>40.441.153</b>	<b>35.810.529</b>	<b>36.012.173</b>	<b>35.482.175</b>

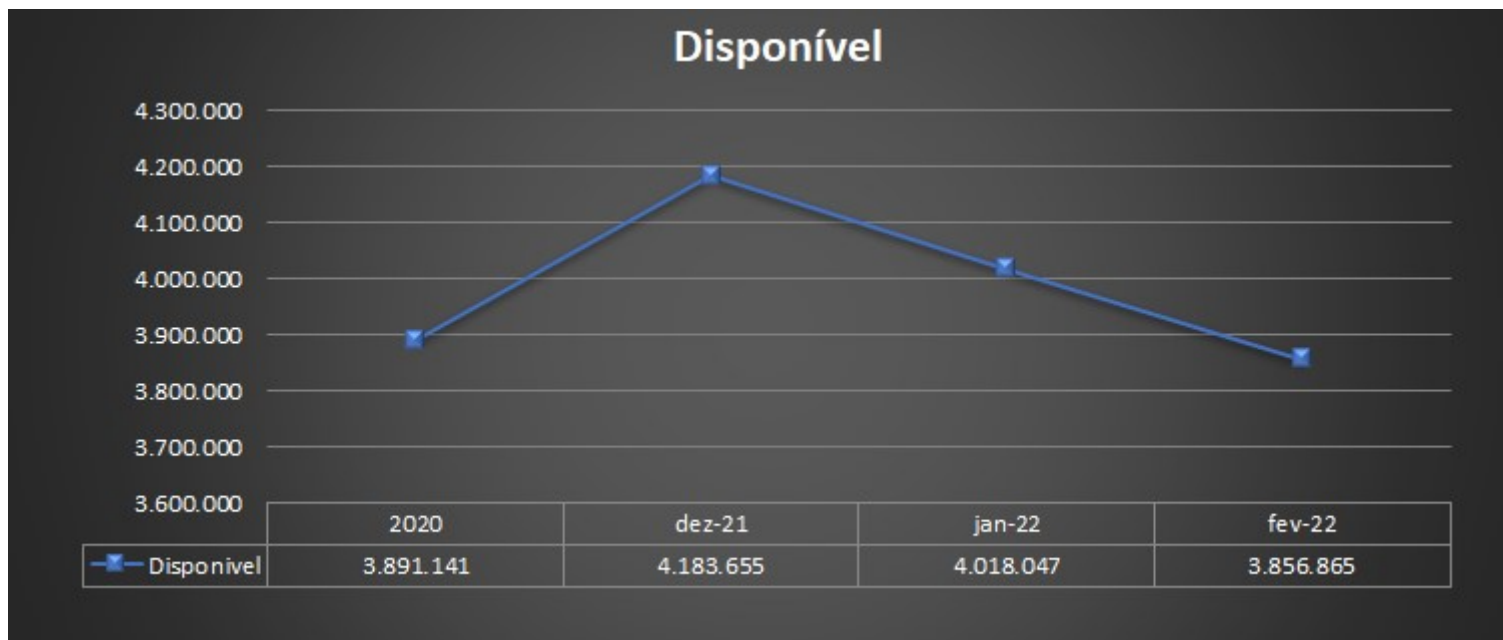




- **Ativo Circulante** apresentou em fevereiro de 2022 redução de 1,5% (R\$ 526 mil) significativamente pelas variações nos grupos “Disponível”, “Adiantamentos” e “Outras Contas a Receber”.
- **Ativo Não Circulante** apresentou em fevereiro de 2022 redução de 0,5% (R\$ 3,2 mil) exclusivamente pela contabilização das depreciações e amortizações mensais.

A seguir a abordagem das principais movimentações contábeis e financeiras, apresentadas por grupo de contas.

- ✓ **Disponíveis:** Composto por contas que representam conta correntes bancárias e aplicações financeiras de alta liquidez.



O grupo de *Disponíveis* apresentou em fevereiro de 2022 redução de 4,0% (R\$ 161 mil) pela diminuição na conta “Society For Woldwide Interbank Financial” decorrente das variações cambiais em virtude da queda do dólar neste mesmo mês. Foram solicitados os extratos dessa conta, entretanto, ainda não foram encaminhados até o fechamento deste relatório.

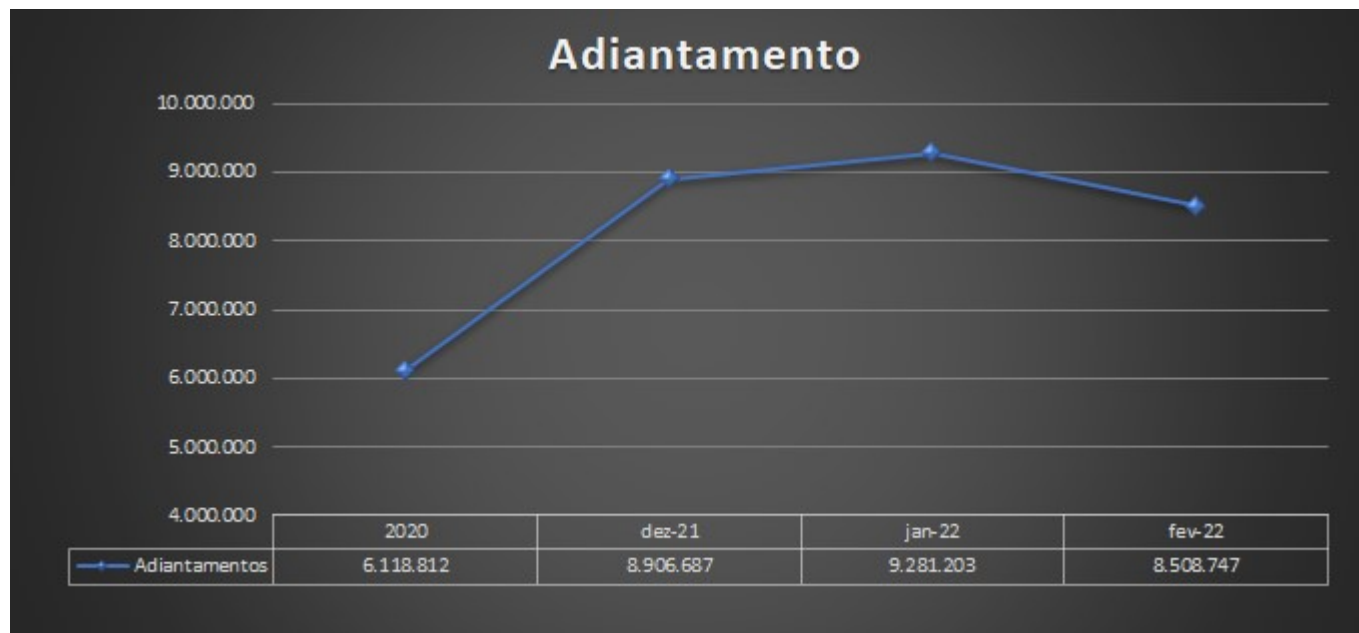
Apesar da redução nos disponíveis, não houve impacto nos índices de liquidez da Recuperanda, devido à redução proporcional ocorrida no passivo circulante. Este ponto será abordado

✓ **Cientes:** Compõem este grupo as “Duplicatas a Receber de Clientes” e a Provisão para Devedores Duvidosos (PDD).



O grupo apresentou em fevereiro de 2022 evolução de 2,6% (R\$ 176 mil) decorrente do aumento no faturamento mensal. Já a PDD representa, aproximadamente, 1% do saldo da conta, totalizando R\$ 78 mil. A Recuperanda não enviou a composição dos recebíveis de fevereiro de 2022.

✓ **Adiantamentos:** Este grupo é composto pelas contas “adiantamento a fornecedores”, “adiantamento de importações” e “adiantamento de comissões”. Os adiantamentos de importações estão atrelados ao início do processo de aquisição de estoques.

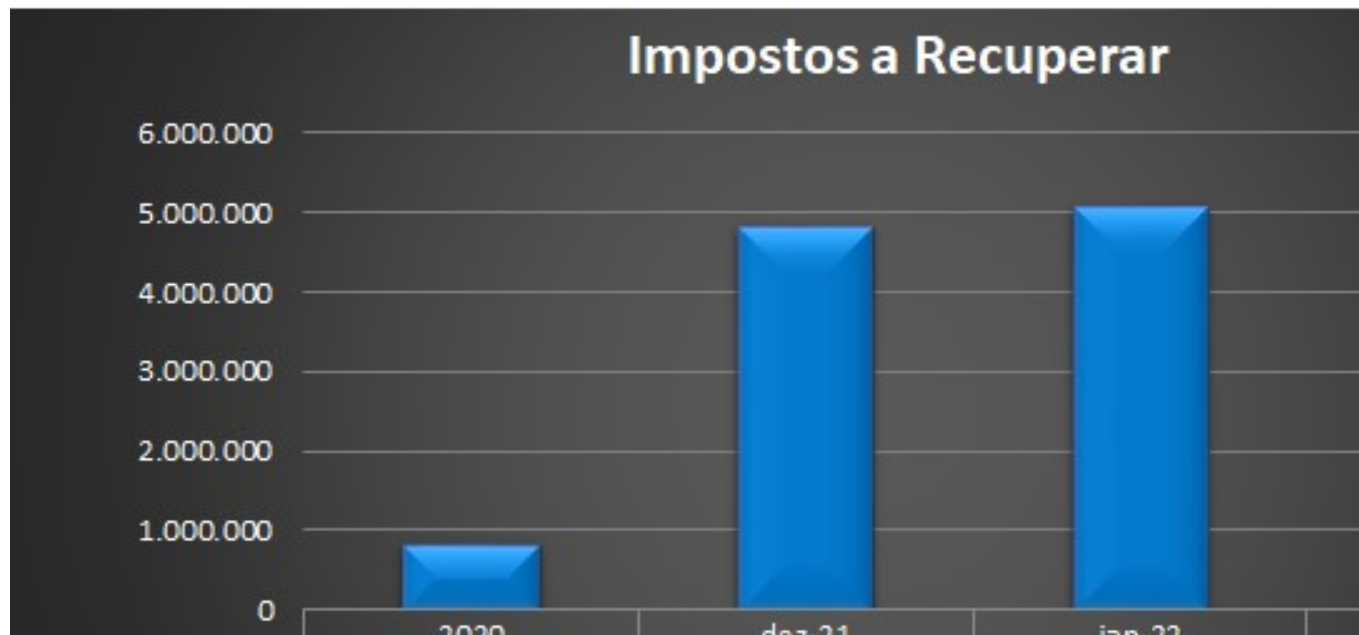


O subgrupo de Adiantamentos apresentou em fevereiro de 2022 involução de R\$ 772 mil no período, o que representa 8,3%. Variação que ocorreu principalmente pela redução na conta “Adiantamento para Importação”.

Quanto ao relevante aumento no saldo no final de 2021, a Recuperanda esclareceu em 03/2022 “*Que se trata da compra de novas coleções para se manter no mercado e pela proximidade do ano novo chinês, onde as fábricas fecham por um mês*”.

Conta	dez-21	jan-22	fev-22	Δ jan x fev
Adiantamentos a fornecedores	379.401	360.965	341.165	-5,5%
Adiantamento de importações	8.239.851	8.632.802	7.880.146	-8,7%
Adiantamento de comissões	287.436	287.436	287.436	0,0%
<b>Total adiantamentos</b>	<b>8.906.687</b>	<b>9.281.203</b>	<b>8.508.747</b>	<b>-8,3%</b>

- ✓ **Impostos a Recuperar/Compensar:** Este subgrupo é formado pelas contas de créditos com impostos a serem compensados.



Em fevereiro de 2022 este grupo aumentou em 6,9% (R\$ 349 mil) decorrente da conta “IPI a Recuperar”, em contrapartida com a conta “Adiantamento p/ Importação”, cujo crédito não está sendo utilizado, finalizando o mês com saldo de R\$ 5,4 milhões, conforme demonstrado na tabela abaixo.

Conta	dez-21	jan-22	fev-22	Δ jan x fev
ICMS A Recuperar	142.115	126.845	124.527	-1,8%
IR A Compensar (1,5%)	1.837	1.837	1.837	0,0%
COFINS A Recuperar	124.333	124.333	168.233	35,3%
PIS A Recuperar	27.262	27.262	36.924	35,4%
Credito Siscomex	124.812	124.812	124.812	0,0%
IPI A Recuperar	2.319.630	2.588.789	2.886.742	11,5%
Habilitação Cred PIS/COFINS Base ICMS	2.076.704	2.076.704	2.076.704	0,0%
<b>Total tributos a recuperar</b>	<b>4.816.692</b>	<b>5.070.581</b>	<b>5.419.779</b>	<b>6,9%</b>

Quanto a utilização dos créditos de impostos, a Recuperanda informou no mês 03/2022 que “*Os créditos serão utilizados a partir desse ano (2022), para compensar os impostos federais a vencer.*”

✓ **Outras Contas a Receber:** Esse grupo apresenta a seguinte composição:

Conta contábil	dez-21	jan-22	fev-22	Δ jan x fev
Sport Li	197.022	236.022	3.662	-98,4%
<b>Total Outras Contas a receber</b>	<b>197.022</b>	<b>236.022</b>	<b>3.662</b>	<b>-98,4%</b>

Esse grupo apresentou redução de 98,4% (R\$ 232 mil) quando comparado ao mês de janeiro de 2021, referente a compensação da nota fiscal 19, a qual solicitaremos informações.

- ✓ **Disponibilidades com terceiros:** Como informado pela Recuperanda em junho de 2021 sobre este grupo contábil: *“Conforme enviado Contrato de Serviço, Aditamento e Acordo Comercial, com a Empresa, separamos a conta que entendemos ser disponibilidade nossa em poder de terceiros, para o BPO Financeiro.”*



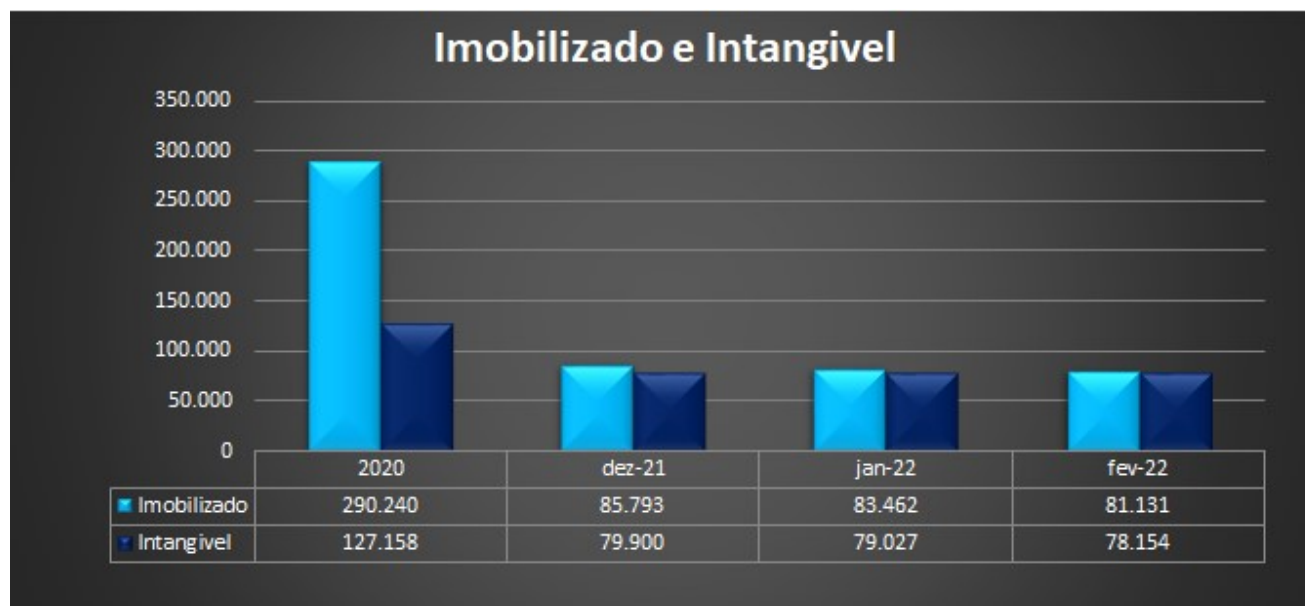
Em fevereiro de 2022 a conta apresentou redução de 12,7% (R\$ 54 mil) encerrando o mês com R\$ 377 mil de recursos da Recuperanda em posse da Supremo Serviços Administrativos.

Quanto a redução no mês, foi identificado através do Razão Contábil um menor volume de repasses para a Supremo, quando comparado ao mês anterior.



Quanto ao aumento dos adiantamentos para despachante Heusi, a Recuperanda esclareceu em 03/2022 que *“Heusi, faz todo processo de Nacionalização de Nossa mercadoria, onde necessitamos adiantar recursos para essas operações [...] como estamos ainda com muitos bloqueios em conta, não pagamos mais os impostos pra nacionalização, adiantamos para Heusi e a mesma faz os pagamentos e apresenta os documentos e o acerto final por processo.”*

- ✓ **Imobilizado e Intangível:** estão contabilizados os bens de propriedade da Recuperanda e direitos de uso, bem como, suas devidas depreciações ou amortizações mensais, conforme desgaste decorrente do uso do bem ou validade do direito.



Não foram observadas movimentações em fevereiro de 2022 além das respectivas depreciações e amortizações acumuladas no período.



**B. PASSIVO**

Demonstra-se a seguir a composição do Passivo com destaque para os pontos de maior relevância:



- O **Passivo Circulante** apresentou em fevereiro de 2022 redução de 1,0% (R\$ 902 mil) que decorre, principalmente, da variação nas contas “Fornecedores Estrangeiros” e “Recuperação Judicial”.
- O **Passivo não Circulante** não apresentou oscilação no período.

- O **Patrimônio Líquido** atualmente se encontra com saldo negativo (*Passivo descoberto*) e apresentou em fevereiro de 2022 redução do saldo negativo em 0,6% (R\$ 372 mil) pelo lucro apurado neste mês.

A seguir a abordagem das principais movimentações contábeis/financeiras apresentadas por grupo de contas.

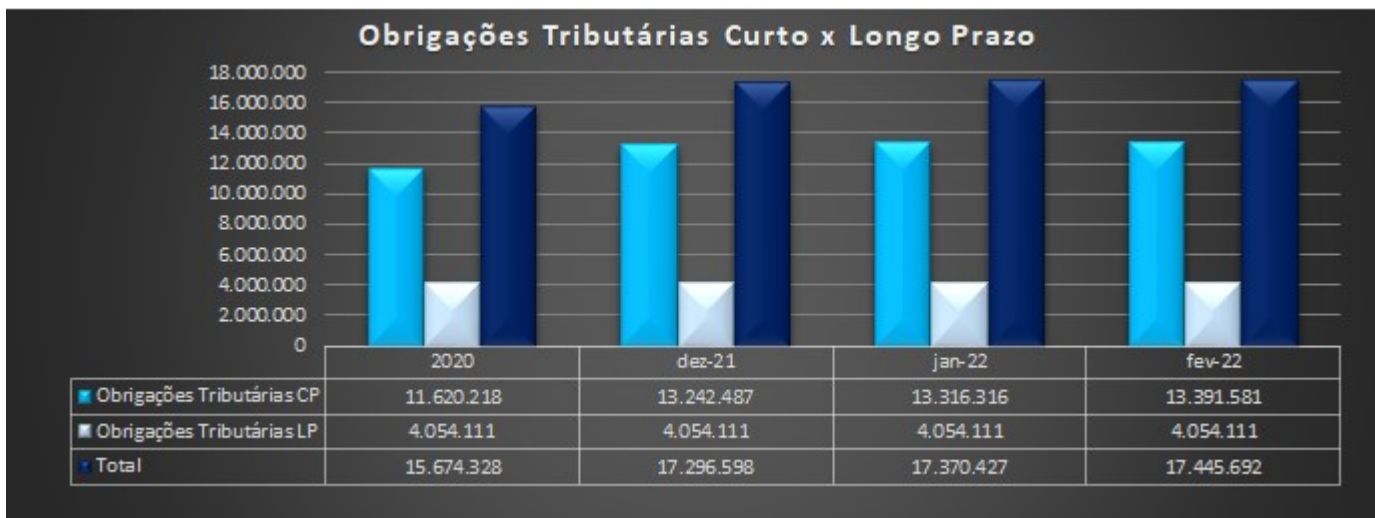
- ✓ **Fornecedores:** Nesse grupo de contas estão alocados os “fornecedores nacionais” e “fornecedores estrangeiros”.



Destaca-se em fevereiro de 2022 o aumento do saldo do grupo “fornecedores” de 20,5% (R\$ 670 mil). A conta de “Fornecedores Nacionais” apresentou aumento em R\$ 227 mil, substancialmente, pelas despesas com “Royalties da Real Dragon” e aquisição de embalagens e, a conta de “Fornecedores Estrangeiros” que apresentou aumento de 23,6% (R\$ 443 mil) pelo maior volume de importações no mês.

Conta	dez-21	jan-22	fev-22	Δ jan x fev
Fornecedores Nacionais	1.203.937	1.400.604	1.627.966	16,2%
Fornecedores Estrangeiros	762.227	1.878.103	2.321.315	23,6%
<b>Total Fornecedores</b>	<b>1.966.165</b>	<b>3.278.707</b>	<b>3.949.280</b>	<b>20,5%</b>

✓ **Obrigações Tributárias:** abrange as contas de impostos a recolher e parcelamentos, cujo detalhamento será apresentado na sequência.



O grupo contábil das obrigações tributárias apresentou em fevereiro de 2022 aumento no curto prazo (circulante) de 0,6% (R\$ 75 mil). Variação ocorrida substancialmente nas contas “IPI a Recolher” e “COFINS a Recolher” devido o não recolhimento desses impostos. Vale destacar também que os parcelamentos vigentes não apresentaram pagamentos no período, já os impostos da operação estão sendo recolhidos parcialmente, conforme comprovantes enviados.

Conta	dez-21	jan-22	fev-22	Δ jan x fev
IPI a recolher	2.761.728	2.781.888	2.803.031	0,8%
ICMS a recolher	91.856	93.934	97.652	4,0%
Prov P/ Imposto De Renda	1.902.549	1.916.437	1.931.002	0,8%
Prov P/ Contribuição Social S/ Lucro	1.040.901	1.048.500	1.056.469	0,8%
IRRF A Recolher	1.124	1.278	1.885	47,5%
PIS A Recolher	387.366	388.401	388.401	0,0%
COFINS A Recolher	5.057.470	5.086.564	5.111.603	0,5%
PIS/COFINS/CSLL - Lei 10833 At 30 PCC	571	973	754	-22,5%
IISS Retido Na Fonte	1.252	1.236	1.229	-0,6%
INSS Retido A Recolher	2.778	2.778	2.778	0,0%
Difal A Recolher	11.308	11.156	11.154	0,0%
ICMS Fundos A Recolher	17.753	16.912	18.938	12,0%
IOF A Pagar	5.121	5.547	5.974	7,7%
Parcelamento ICMS	639.944	639.944	639.944	0,0%
Parcelamento PIS	17.976	17.976	17.976	0,0%
Parcelamento COFINS	82.800	82.800	82.800	0,0%
Parcelamento IPI	486.320	486.320	486.320	0,0%
Parcelamento IRPJ	211.996	211.996	211.996	0,0%
Parcelamento CSLL	115.808	115.808	115.808	0,0%
Parcelamento Pert	405.867	405.867	405.867	0,0%
<b>Total Obrigações Tributárias a CP</b>	<b>13.242.487</b>	<b>13.316.316</b>	<b>13.391.581</b>	<b>0,6%</b>

Não ocorreram oscilações em obrigações tributárias de longo prazo.

Ressaltamos que a Recuperanda não informou a conciliação do Passivo Fiscal referente o mês de fevereiro de 2022.

✓ **Recuperação Judicial (circulante):** Este grupo contábil corresponde aos credores arrolados no Plano de Recuperação Judicial.



Em fevereiro de 2022 verifica-se redução nos saldos deste grupo de 2,6% (R\$ 1,7 milhão) decorrente da variação cambial na conta “Fornecedores Estrangeiros RJ” que ocorreu pela queda do dólar no fechamento do mês de fevereiro.

A composição do saldo fevereiro encontra-se conforme demonstrado em tabela<sup>2</sup> abaixo:

<sup>2</sup> Quando comparado o saldo contábil (tabela) com a lista de credores, o contabilizado apresenta-se maior devido à conversão dos créditos em moeda estrangeira.

Conta	dez-21	jan-22	fev-22	Δ jan x fev
Empréstimos Banco do Brasil CP	8.741.048	8.741.048	8.741.048	0,0%
Empréstimos Itau - cp	1.790.493	1.790.493	1.790.493	0,0%
Empréstimos Pine - CP	2.990.725	2.990.725	2.990.725	0,0%
Empréstimos Safra - CP	518.477	518.477	518.477	0,0%
Empréstimos Sofisa - CP	3.183.623	3.183.623	3.183.623	0,0%
Empréstimos Banco ABC - CP	2.162.845	2.162.845	2.162.845	0,0%
<b>Total Empréstimos RJ</b>	<b>19.387.210</b>	<b>19.387.210</b>	<b>19.387.210</b>	<b>0,0%</b>
Descontada - Banco Daniele	41.908	41.908	41.908	0,0%
Descontada - Banco Sifra	62.609	62.609	62.609	0,0%
Descontada - Banco Athena	784.285	784.285	784.285	0,0%
Descontada - Banpar	48.595	48.595	48.595	0,0%
<b>Total duplicatas descontadas</b>	<b>937.396</b>	<b>937.396</b>	<b>937.396</b>	<b>0,0%</b>
Fornecedores nacionais - RJ	3.127.939	3.127.939	3.127.939	0,0%
Comissão a pagar - RJ	759.541	759.541	759.541	0,0%
Alugueis a pagar - RJ	121.332	121.332	121.332	0,0%
Fornecedor estrangeiro - RJ	45.456.386	43.638.913	41.862.986	-4,1%
<b>Total outras contas a pagar RJ</b>	<b>49.465.199</b>	<b>47.647.726</b>	<b>45.871.799</b>	<b>-3,7%</b>
Vinculada ABC	897.665	897.665	897.665	0,0%
Vinculada Pine	102.619	102.619	102.619	0,0%
Vinculada Sofisa	158.554	158.554	158.554	0,0%
<b>Total duplic. Garantia RJ</b>	<b>1.158.838</b>	<b>1.158.838</b>	<b>1.158.838</b>	<b>0,0%</b>
<b>Total Recuperação Judicial</b>	<b>70.948.644</b>	<b>69.131.171</b>	<b>67.355.244</b>	<b>-2,6%</b>

- ✓ **Outros Empréstimos a Pagar:** Este grupo contábil foi criado no mês de julho de 2021, para classificar os créditos com a empresa Jianling Empreendimentos que liquidou empréstimos com o Banco Daycoval através da execução de garantia. Conforme firmado em contrato, os pagamentos para a Jianling Empreendimentos serão realizados de forma semanal no valor de R\$ 100 mil.



Conta	dez-21	jan-22	fev-22	Δ jan x fev
Emprestimo JianLing	1.259.210	1.259.210	1.259.210	0,0%
<b>Total EmprestimosJianLing</b>	<b>1.259.210</b>	<b>1.259.210</b>	<b>1.259.210</b>	<b>0,0%</b>

Essa conta não apresentou movimentação em fevereiro de 2022, indicando que não houve pagamentos das parcelas semanais, assim como nos dois últimos meses.

✓ **Patrimônio Líquido:**



O saldo do Patrimônio Líquido em fevereiro de 2022 encontra-se negativo, portanto, demonstrando o passivo descoberto, no total de R\$ 61 milhões, ou seja, o saldo de obrigações registrado no Passivo supera sua aplicação com bens e direitos no Ativo.

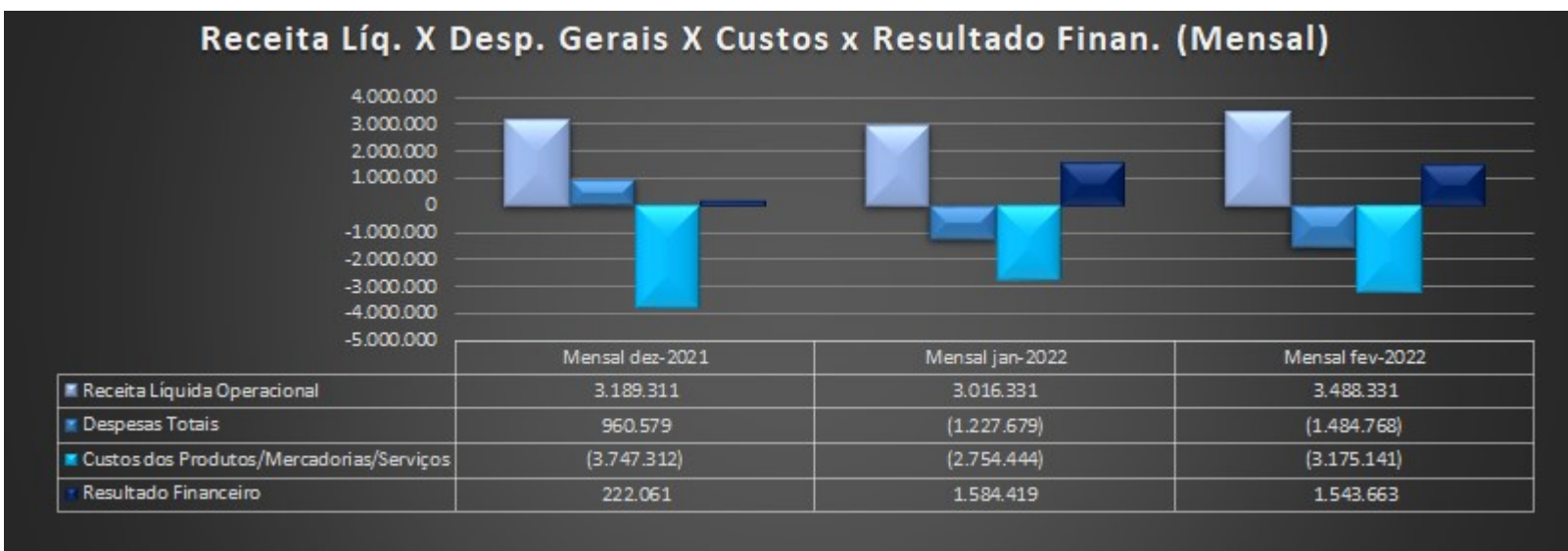
Das variações apresentadas no Patrimônio Líquido, destacamos o aumento da conta “Lucros/Prejuízos do Exercício” em R\$ 372 mil, pela apuração do lucro mensal de fevereiro de 2022.

### C. DEMONSTRAÇÕES DOS RESULTADOS

Demonstra-se a seguir a composição da *Demonstração de Resultado do Exercício* (D.R.E.) com destaque para os pontos de maior relevância:

DEMONSTRAÇÕES DOS RESULTADOS DOS EXERCÍCIOS					
Conta Contábil	Acum. 2020	Acum. 2021	jan/22	Mensal fev-22	fev/22
Receita Bruta De Vendas	49.500.069	43.477.343	3.471.435	4.013.217	7.484.652
Vendas Canceladas	(5.235.697)	(1.161.029)	(65.891)	(81.411)	(147.302)
Impostos S/Vendas	(4.330.195)	(4.715.111)	(398.202)	(454.593)	(852.794)
Impostos S/Vendas Canceladas	-	-	8.988	11.118	20.106
<b>Receita Líquida Operacional</b>	<b>39.934.176</b>	<b>37.601.203</b>	<b>3.016.331</b>	<b>3.488.331</b>	<b>6.504.663</b>
Custo Dos Produtos	(15.053.068)	(35.036.292)	(2.754.444)	(3.175.141)	(5.929.585)
<b>Lucro Bruto</b>	<b>24.881.108</b>	<b>2.564.910</b>	<b>261.888</b>	<b>313.190</b>	<b>575.078</b>
Despesas C/Funcionarios	-	(437.018)	(30.916)	(29.451)	(60.368)
Facilities	-	(2.109.614)	(160.472)	(286.707)	(447.179)
Serv De Terceiros	-	(6.229.107)	(414.986)	(492.667)	(907.653)
Consult/Assessoria Juridica	-	(1.658.269)	(88.436)	(127.904)	(216.340)
Despesas Gerais*	(33.107.184)	(578.951)	(41.749)	(52.377)	(94.126)
Despesas Comerciais	(4.377.850)	(5.291.672)	(553.810)	(557.954)	(1.111.764)
<b>Despesas Operacionais</b>	<b>(37.485.034)</b>	<b>(16.304.632)</b>	<b>(1.290.369)</b>	<b>(1.547.061)</b>	<b>(2.837.431)</b>
<b>Outras Despesas E Receitas</b>	<b>-</b>	<b>2.954.554</b>	<b>62.691</b>	<b>62.293</b>	<b>124.984</b>
<b>Despesas Totais</b>	<b>(37.485.034)</b>	<b>(13.350.078)</b>	<b>(1.227.679)</b>	<b>(1.484.768)</b>	<b>(2.712.447)</b>
Despesas Financeiras	(18.219.756)	(11.260.285)	(233.054)	(232.264)	(465.318)
Receitas Financeiras	7.157.111	7.861.230	1.817.473	1.775.926	3.593.400
<b>Resultado Financeiro</b>	<b>(11.062.645)</b>	<b>(3.399.054)</b>	<b>1.584.419</b>	<b>1.543.663</b>	<b>3.128.082</b>
<b>(=) Lucro / Prejuízo Operacional</b>	<b>(23.666.571)</b>	<b>(14.184.222)</b>	<b>618.628</b>	<b>372.085</b>	<b>990.714</b>





Os gráficos apresentados acima demonstram a evolução mensal e acumulada dos resultados da Recuperanda de dezembro de 2021 a fevereiro de 2022.

Sobre a análise dos resultados, destacamos a seguir as variações mensais comparativas, referente aos meses de janeiro e fevereiro de 2022 e o resultado do período apresentado por este relatório.

- ✓ **Receita Líquida Operacional** mensal apresentou em fevereiro de 2022 aumento de 15,6% (R\$ 472 mil) quando comparado a receita líquida mensal de janeiro de 2022. Quando comparado com o mesmo período de 2021 nota-se um aumento de 46,7% (R\$ 1,1 milhão).
- ✓ **Custos**, em fevereiro de 2022 apresentou evolução de 15,3% (R\$ 420 mil) em comparação a janeiro de 2022, um aumento equivalente ao da Receita Líquida. Quando comparado com o mesmo período de 2021 nota-se uma majoração de 58,6% (R\$ 1,1 milhão).

Cabe ressaltar que em fevereiro de 2022 os custos **mensais** da Recuperanda chegaram a 91,0% da Receita Líquida Mensal enquanto os custos **acumulados** do ano de 2021 atingiram 93,2% da Receita Líquida Acumulada.

- ✓ **Despesas Operacionais** mensais destacaram-se, em fevereiro de 2022, devido ao aumento mensal de 19,9% (R\$ 256 mil) referente a evolução no grupo “Facilities” de 78,7% quando comparado ao saldo mensal de janeiro de 2022, pela conta de “Aluguéis” que apresentou duplicidade na provisão dos aluguéis de janeiro e, no grupo “Serv. De Terceiros” em 18,7% pela movimentação na conta “Serviço Prest P/Terceiros - PJ”.
- ✓ **Resultado Financeiro** mensal destaca-se, em fevereiro de 2022, redução aproximada de R\$ 41 mil, pelo menor reconhecimento da “Variação Cambial Ativa” nas Receitas Financeiras.

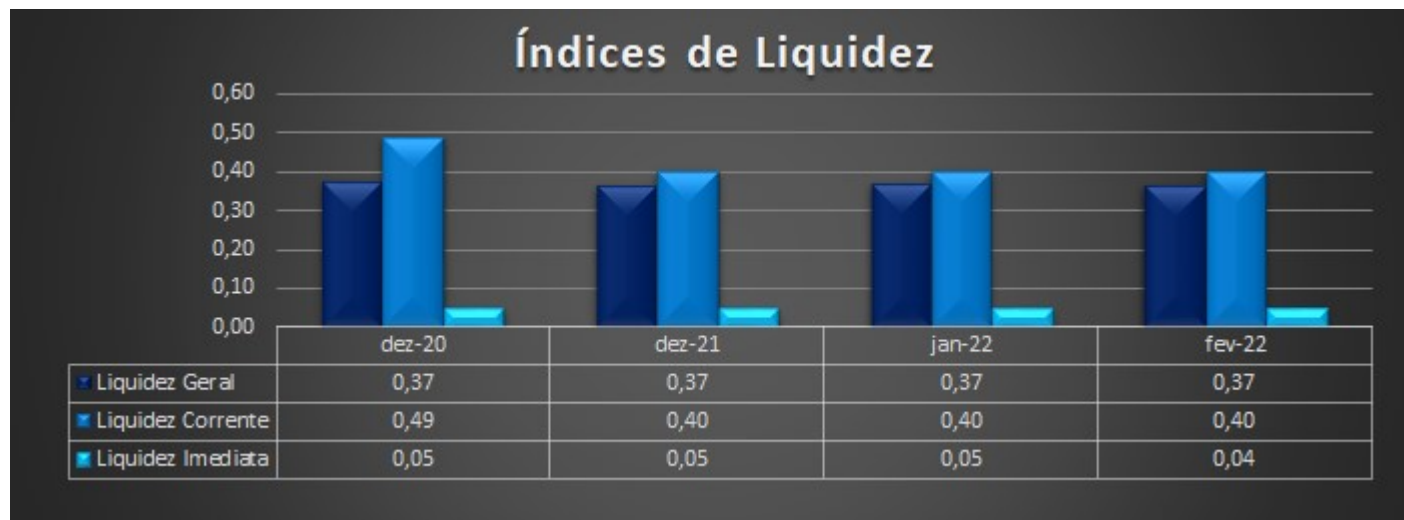
Relação Mensal	JAN/22 Mensal	FEV/22 Mensal	Varição R\$	Varição	Fevereiro Acumulado
Receita Líquida Operacional	3.016.331	3.488.331	472.000	<b>15,6%</b>	<b>6.504.663</b>
Custos	(2.754.444)	(3.175.141)	(420.697)	<b>15,3%</b>	<b>(5.929.585)</b>
Resultado Financeiro	1.584.419	1.543.663	(40.756)	<b>-2,6%</b>	<b>3.128.082</b>
Despesas Operacionais	(1.290.369)	(1.547.061)	(256.692)	<b>19,9%</b>	<b>(2.837.431)</b>

Por fim, apesar dos “Custos” somados às “Despesas Totais” superarem a “Receita Líquida” em 133,6% a Recuperanda apresentou lucro contábil mensal em fevereiro de 2022 de R\$ 372 mil, 39,9% menor em relação ao mês de janeiro de 2022, devido ao alto reconhecimento da Variação Cambial nas “Receitas Financeiras”, não apresentando um impacto financeiro imediato, tornando o lucro um **resultado econômico**.

(ESPAÇO INTENCIONALMENTE EM BRANCO)

**D. ÍNDICES DE LIQUIDEZ (Capacidade de Pagamento das dívidas):<sup>3</sup>**

Os indicadores de liquidez representam a capacidade de pagamento de dívidas da empresa.



Abaixo, verifica-se as variações ocorridas no mês de fevereiro de 2022:

<sup>3</sup> **Geral:** Ativo/Passivo. Resultados maiores que 1 significam que as ativos são maiores;

**Corrente:** Ativo Circulante/Passivo Circulante. Resultados maiores que 1 representam que os ativos circulantes são maiores;

**Imediata:** Disponível/Passivo Circulante: Resultados maiores que 1 significam que as disponibilidades são maiores.

- ✓ **Liquidez imediata:** Observou-se no mês de fevereiro de 2022 uma pequena redução nos índices de liquidez imediata que fecharam em 0,04, valor extremamente baixo, sinalizando que a Recuperanda não conseguiria cumprir com suas obrigações representando baixíssima liquidez.
- ✓ **Liquidez corrente:** Demonstra a capacidade de pagar as obrigações a curto prazo durante determinado período. Verificou-se que no mês de fevereiro de 2022 manteve-se estável em 0,40, o que equivale a dizer que a Recuperanda possui em recursos no Ativo Circulante apenas 40% do Passivo Circulante.
- ✓ **Liquidez geral:** Demonstra a capacidade de pagar as obrigações a curto e longo prazos durante determinado período. No mês de fevereiro de 2022 o índice manteve-se em 0,37, demonstrando que para cada 1,00 de obrigações com terceiros externos, a empresa possui 0,37 para pagamento.

De forma geral, observou-se estabilidade nos índices de liquidez quando comparados ao mês anterior.

(ESPAÇO INTENCIONALMENTE EM BRANCO)

## E. CONSIDERAÇÕES FINAIS SOBRE A ANÁLISE DOS DADOS CONTÁBEIS E DAS INFORMAÇÕES FINANCEIRAS

Das considerações referentes ao mês de **fevereiro de 2022**, destacam-se a seguir alguns pontos sobre as demonstrações financeiras da Recuperanda.

No “**Ativo**”, de forma geral, houve redução dos saldos, motivado principalmente pela diminuição nos grupos contábeis “Disponíveis”, “Adiantamentos” e “Outras Contas a Receber” e, dos aumentos nos grupos no “Clientes” e “Tributos a Recuperar”.

No “**Passivo**” houve redução do “Curto Prazo”, principalmente pela atenuação no grupo “Recuperação Judicial” com o reconhecimento da Variação Cambial dos fornecedores estrangeiros de fevereiro, e com aumento no grupo “Fornecedores”, conta “Fornecedores Estrangeiros”, que variou pelo aumento das importações. Cabe destacar que os impostos da operação não foram recolhidos em sua totalidade. O “**Passivo Não Circulante**” não apresentou variações, enquanto o “**Patrimônio Líquido**” registrou redução do saldo negativo pelo reconhecimento do Lucro do mês.

Quanto ao resultado, a Recuperanda demonstrou aumento da **Receita Bruta Mensal** no mês de fevereiro em R\$ 541 mil, acompanhado de um crescimento relativamente proporcional nos custos de R\$ 420 mil. Ao comparar o custo mensal de fevereiro de 2021 e 2022 em relação às Receitas Líquidas, constata-se que em 2021 ele representava 93,2% das Receitas Líquidas, enquanto em 2022 representa 91,0%.

As variações supracitadas contribuíram para que a Recuperanda apresentasse lucro contábil mensal de R\$ 372 mil em fevereiro de 2022.

#### 4. DA FISCALIZAÇÃO DAS ATIVIDADES DA RECUPERANDA

Foi solicitado aos representantes da Recuperanda briefing notes sobre os impactos experimentados no cotidiano empresarial, sobretudo no que diz respeito a:

- Manutenção ou interrupção parcial ou total das atividades;
- Eventual redução da jornada de trabalho e do contingente de empregados;
- Status da operação e das vendas e pedidos (crescimento/redução).

Os representantes da Sanya apresentaram, em 24 de março de 2022, reporte comunicando que não houve interrupção parcial ou total das atividades da Sanya, bem como não houve redução da jornada de trabalho e do contingente de empregados.

Também foi informado que “A Sanya tem focado muito em suas vendas, empenhando em seu marketing para expansão de suas vendas. Estamos com site novo: <https://www.santino.com.br/>, muito mais rápido e mais bonito, para o cliente fazer suas compras.

Neste início de ano, a Sanya está se recuperando da crise que a pandemia trouxe. **A Sanya precisa urgentemente da liberação dos recursos advindos dos fundos** (valores a serem devolvidos no processo de RJ), **para liberação dos containers anexos relacionados**, para que possa atender ainda **melhor seus clientes e alavancar sua estrutura de vendas.**”.




Por fim, foram encaminhados pela Recuperanda registros fotográficos do centro de distribuição localizado em Itajaí/SC, bem como da sede da empresa.




**a. ESCRITÓRIO SEDE (Av. ANDROMEDA, 885, SALA 1211, ALPHAVILLE, BARUERI/SP.)**


A Administradora Judicial, através de seu preposto, Sr. Everson Fraga, compareceu, no dia 29 de março de 2022, à sede da Recuperanda, localizada na Avenida Andrômeda, 885, sala 1211, em Alphaville – Barueri.

A seguir, alguns dos registros fotográficos obtidos, além dos registros encaminhados pela Recuperanda:




















**b. FILIAL – CENTRO DE DISTRIBUIÇÃO (RODOVIA ANTONIO HEIL, 1001 – KM. 01 – ARMAZÉM D – SALA B – ITAIPAVA – ITAJAÍ/SC)**

A Administradora Judicial solicitou à Recuperanda registros fotográficos obtidos das instalações de sua filial, em Itajaí/SC, onde está estabelecido seu centro de distribuição, os quais seguem abaixo:



