

EXCELENTÍSSIMA SENHORA DOUTORA JUÍZA DE DIREITO DA 2ª VARA REGIONAL DE COMPETÊNCIA EMPRESARIAL E DE CONFLITOS RELACIONADOS À ARBITRAGEM DA 1ª RAJ - SP.

Processo nº 1062599-51.2020.8.26.0100

Recuperação Judicial

AJ RUIZ CONSULTORIA EMPRESARIAL S.A., Administradora Judicial nomeada na RECUPERAÇÃO JUDICIAL de **KOMODUS LOGISTICA LTDA** e outras, denominado **GRUPO LÓGIKA**, por suas representantes infra-assinados, vem respeitosamente à presença de V. Excelência, nos termos do artigo 22, II, “a”, primeira parte e “c”, da Lei nº 11.101/05, apresentar o anexo **Relatório Mensal de Atividades das Recuperandas** relativo às informações contábeis do mês de março de 2022 (doc. 1).

Sendo o que tinha para o momento, esta Administradora Judicial coloca-se à inteira disposição de V. Excelência e sua Z. Serventia, dos nobres advogados da Recuperanda, dos credores e demais interessados, bem como do ilustre representante do Ministério Público para quaisquer esclarecimentos que se façam necessários.

Termos em que,

Pede deferimento.

São Paulo, 29 de abril 2022.

JOICE RUIZ BERNIER
OAB/SP 126.769

ALINE TURCO
OAB/SP 289.611

RELATÓRIO MENSAL DE ATIVIDADES “GRUPO LÓGIKA”¹



Processo nº 1062599-51.2020.8.26.0100

2ª Vara Regional de Competência Empresarial e de Conflitos Relacionados à Arbitragem da 1ª RAJ –
Estado de São Paulo

¹ON CREDIT COBRANÇAS LTDA., GP MARKETING DIRETO LTDA., SFC MARKETING DIRETO EIRELI, TIM COB EIRELI, BY CREDIT COBRANÇAS EIRELI, GALPÃO GESTORA DE MARCAS LTDA, JLE COMERCIO DE PRODUTOS EM GERAL EIRELI, KOMODUS LOGISTICA EIRELI, KOMODUS MANUSEIO DE LIVROS E TRANSPORTES LTDA, LOG TECH MKT EIRELI, MERCANTIL MG EIRELI, REPENSE EDITORA EIRELI, TKL EMBALAGENS DE LIVROS E REVISTAS LTDA.

O presente Relatório Mensal de Atividades (“RMA”) compreende:

1. O **Cronograma processual** com as informações relativas às datas de ocorrências dos principais eventos da Recuperação Judicial
2. A **posição do quadro de empregados** das Recuperandas;
3. A **análise dos dados contábeis e das informações financeiras**² apuradas no mês de **março 2022**, e a apresentação de dados contábeis relativos aos períodos anteriores, organizada da seguinte forma: **(A)** Ativo e suas contas, com respectivos gráficos e contextualizações; **(B)** Passivo e suas contas, com respectivos gráficos e contextualizações; **(C)** Demonstração do Resultado; **(D)** Índices representativos da saúde financeira das Recuperandas, **(E)** Considerações finais.
4. **Acompanhamento das Obrigações Assumidas no Plano de Recuperação Judicial**
5. Informações relativas à **Fiscalização das atividades da Recuperanda**;

As informações analisadas neste relatório foram apresentadas à “AJ Ruiz” pelas próprias Recuperandas na forma do art. 52, IV, da Lei nº 11.101/05, respondendo estas últimas por sua conformidade e genuinidade.

As análises contidas no presente Relatório Mensal de Atividades (RMA) são realizadas em observância às normas adotadas no Brasil, que compreendem as práticas incluídas na legislação societária brasileira e os pronunciamentos técnicos, as orientações e as interpretações técnicas emitidas pelo Comitê de pronunciamentos Contábeis (“CPC”), aprovados pelo Conselho Federal de Contabilidade - CFC.

Eventuais inconsistências apontadas que tenham sido objeto de questionamentos às Recuperandas, mas que não tenham sido solucionadas a tempo, serão tratadas nos próximos relatórios, de acordo com o tempo dos esclarecimentos prestados pelas Recuperandas.

² Todos os valores mencionados na análise das demonstrações contábeis e financeiras estão expressos em reais (R\$).

1. CRONOGRAMA PROCESSUAL

RECUPERAÇÃO JUDICIAL – GRUPO LÓGICA - Processo nº 1062599-51.2020.8.26.0100		
DATA	EVENTO	LEI 11.101/05
26/08/2020	Distribuição do pedido de RJ	-
04/08/2020	Deferimento do Processamento RJ (fls. 938/945)	Art. 52
06/08/2020	Termo de Compromisso da Administradora Judicial (fls. 964)	Art. 33
07/08/2020	Publicação do Deferimento do Processamento da RJ	-
01/12/2020	Publicação do Edital de Convocação de Credores (DJE) – determinada a republicação, conforme decisão de fls. 2275.	Art. 52 § 1º
-	Publicação do Edital de Convocação de Credores (Jornal de Grande Circulação) - determinada a republicação, conforme decisão de fls. 2275.	Art. 52, § 1º
16/12/2020	Prazo Fatal para apresentação das Habilitações/Divergências administrativas (15 dias da publicação do Edital de Convocação de Credores)	Art. 7º § 1º
08/10/2020	Prazo fatal para apresentação do Plano de Recuperação Judicial (60 dias da publicação da decisão de deferimento do processamento da RJ)	Art. 53
08/03/2021	Prazo fatal para apresentação da Relação de Credores do AJ (45 dias do término do prazo para apresentação das habilitações/divergências administrativas)	Art. 7º § 2º
08/02/2021	Prazo para realização da AGC (150 dias da publicação do deferimento do processamento da RJ)	Art. 56 § 1º
23/03/2021	Publicação do Edital - PRJ e Lista de Credores AJ	Art. 7º, II e Art. 53
12/04/2021	Prazo fatal para apresentação das Impugnações Judiciais - 10 dias da publicação do Edital - PRJ e Lista de Credores AJ	Art. 8º
07/05/2021	Publicação do Edital - Convocação AGC (DJE)	Art. 36
02/06/2021	Assembleia Geral de Credores - 1ª Convocação	Art. 37
09/06/2021	Assembleia Geral de Credores - 2ª Convocação	Art. 37
05/02/2021	Encerramento do Stay Period (dia útil seguinte ao 180º dia da publicação da decisão de deferimento do processamento da RJ)	Art. 6º § 4º
17/05/2021	Encerramento do Stay Period prorrogado por mais 100 dias	Art. 6º § 4º
05/07/2021	Homologação do plano de recuperação judicial	Art. 58

2. ANÁLISE DO QUADRO DE COLABORADORES DAS RECUPERANDAS



Em março de 2022, o Grupo Logika apresentou 07 (sete) colaboradores, alocados da seguinte forma: 01 (um) na empresa On Credit em regime CLT e 01 (um) como terceirizado e, 05 (cinco) na empresa Tim Cob em regime CLT, sem apresentar alterações quando comparado ao período anterior.

(ESPAÇO INTENCIONALMENTE EM BRANCO)

3. ANÁLISE DOS DADOS CONTÁBEIS E DAS INFORMAÇÕES FINANCEIRAS – GRUPO LOGIKA

I. ON CREDIT COBRANÇAS LTDA

Inobstante as informações prestadas pelas Recuperandas nos autos a respeito de sua reestruturação societária, vale frisar que a Recuperanda On Credit (sede em Cotia-SP), concentra 100% (cem por cento) do faturamento do Grupo Logika, o que o torna o principal estabelecimento das Recuperandas, tendo, ainda, 100% de participação societária na empresa Repense Editora Eireli, portanto, o grupo contábil de **Investimentos** refere-se ao investimento inicial e à equivalência patrimonial desta operação. A equivalência patrimonial depende dos resultados da investida, sendo o cálculo realizado anualmente, segundo informado pela Recuperanda.

(ESPAÇO INTENCIONALMENTE EM BRANCO)

A) ATIVO

Demonstra-se a seguir a composição do *Ativo* com destaque para os pontos com variações de maior relevância.

Balanco Patrimonial - Ativo	2021	jan/22	fev/22	mar/22
Ativo Circulante	478.161	519.182	887.743	1.986.140
Disponível	176	16.940	349.337	1.431.780
Clientes	406.848	430.684	457.369	443.945
Duplicatas a Receber	406.848	430.684	457.369	443.945
Outros Créditos	71.137	71.558	81.037	110.415
Adiantamento a Fornecedores	71.137	71.558	81.037	110.415
Ativo Não Circulante	12.313.737	12.334.734	12.679.272	12.384.335
Ativo Realizável a Longo Prazo	10.564.958	10.589.035	10.936.653	10.644.797
Outros Créditos LP	9.651.798	9.675.876	10.023.494	10.608.796
Depósitos Judiciais	913.160	913.160	913.160	36.000
Investimentos	1.389.762	1.389.762	1.389.762	1.389.762
Imobilizado	359.017	355.937	352.857	349.777
Total	12.791.898	12.853.916	13.567.015	14.370.475



Ativo Circulante: Em *março de 2022* pode-se observar o aumento em 123,7% (R\$ 1,09 milhão) substancialmente pela variação de saldo da conta “Disponível” no período, o qual apresentaremos a análise em tópico específico a seguir.

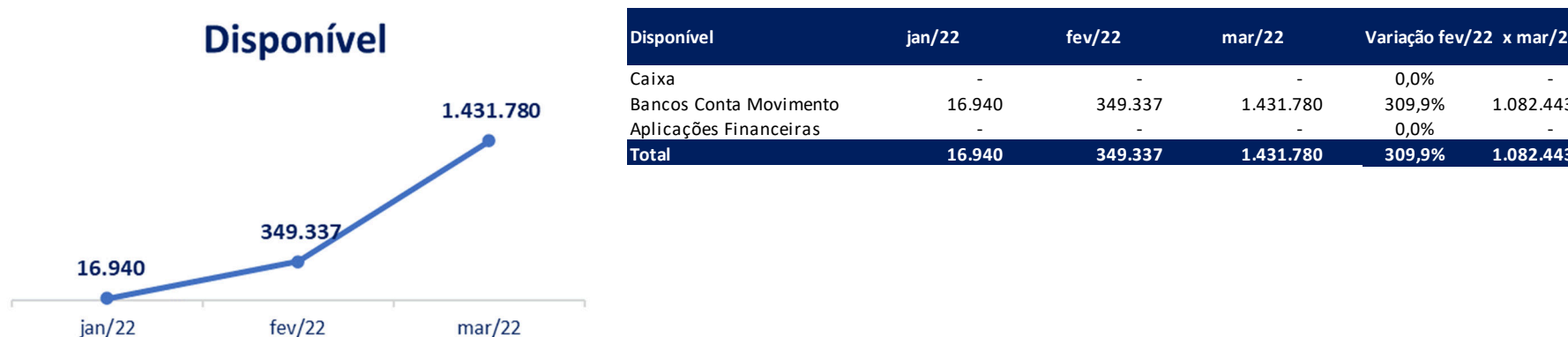
Ativo Não Circulante: Observa-se redução de saldos em 2,3%, encerrando o período com saldos de R\$ 12,3 milhões, principalmente pela contabilização de valores em “Depósitos Judiciais” no período, o qual detalharemos em tópico específico neste relatório.

Todas as variações relevantes e detalhamentos serão apresentados a seguir em seus respectivos grupos.

Disponível: Dos fenômenos econômicos ocorridos no período nota-se significativo aumento de saldos do “Disponível” em decorrência da variação na conta do “Banco Bonsucesso (Bs2)” com acréscimo de R\$ 1,08 milhão. Destaque para o recebimento de R\$ 800 mil da empresa SFC Marketing para pagamento de despesas por partes Relacionadas, sua origem decorre do recebimentos de Depósitos Judiciais que foram parcialmente transferidos para a On Credit, e recebimento de Depósito Judicial em R\$ 877 mil em contrapartida à conta de Depósitos Judiciais.

Solicitamos esclarecimentos acerca do recebimento do Depósito Judicial.

Foram solicitados no RMA de fevereiro de 2022 esclarecimentos acerca dos valores transferidos da empresa SFC para a On Credit, que segundo informado pela Recuperanda, “*Trata se de transferência entre partes relacionadas, para pagamento de despesas*”.

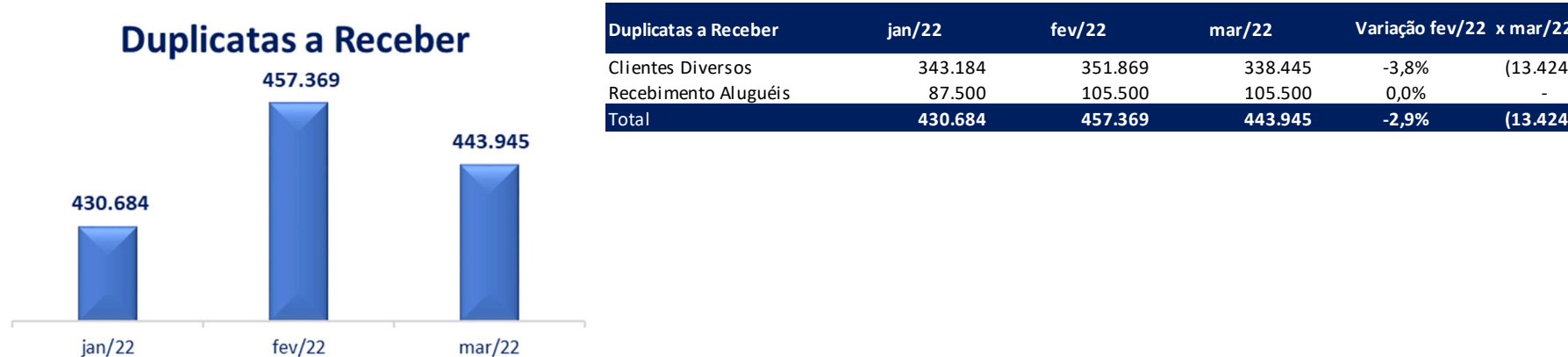


Disponível	jan/22	fev/22	mar/22	Variação fev/22 x mar/22
Caixa	-	-	-	0,0%
Bancos Conta Movimento	16.940	349.337	1.431.780	309,9%
Aplicações Financeiras	-	-	-	0,0%
Total	16.940	349.337	1.431.780	309,9%

(ESPAÇO INTENCIONALMENTE EM BRANCO)

Duplicatas a Receber: Dos fenômenos econômicos ocorridos no período observa-se a redução de saldos dos “Clientes Diversos” em 3,8% (R\$ 13,4 mil) decorrente das Baixas por recebimentos parciais de duplicatas em R\$ 165 mil do período. Nota-se também as provisões do período em R\$ 147 mil.

O saldo final deste grupo totaliza R\$ 443 mil, sendo 2,9% menor, quando comparado ao período anterior.

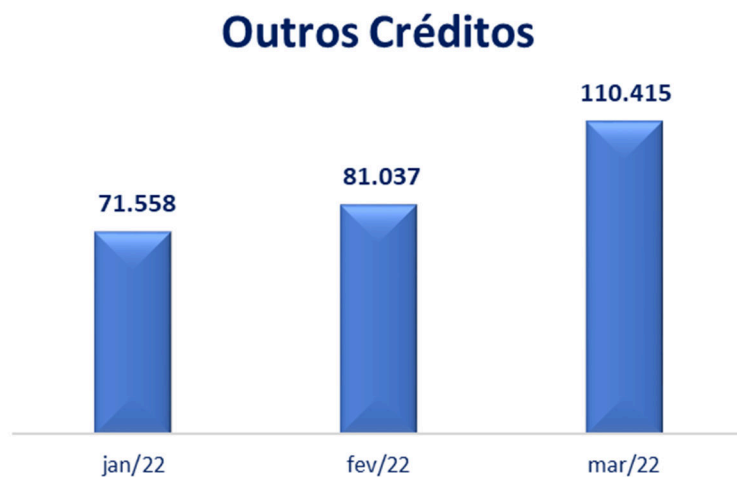


No RMA referente a fevereiro de 2022 solicitamos esclarecimentos adicionais acerca da estimativa de recebimento dessas receitas de aluguéis, além de esclarecer sobre emissão de notas de sublocações. “*Não há emissão de nota fiscal para a sublocação, as provisões foram feitas com base em contrato firmado entre as partes, enviado anteriormente*”.

Solicitamos esclarecimentos acerca da previsão para recebimento destes alugueis, tendo em vista que os saldos da conta só aumentam.

Outros Créditos: Em março de 2022 nota-se aumento de saldos na conta de “Adiantamento a Fornecedores” em 36,3% representando R\$ 29,3 mil no período, decorrente do reconhecimento da despesa com a empresa “AJ Ruiz Consultoria Empresarial” em R\$ 37,5 mil, além da baixa de saldos em R\$ 12,7 mil referente a Complan Imóveis.

Segundo informado pela Recuperanda acerca da estimativa de regularização destes saldos de Adiantamento a Fornecedores; “*No mês de março foram baixados os saldos com alguns, os demais serão baixados nos próximos meses*”.



Outros Créditos	jan/22	fev/22	mar/22	Variação fev/22 x mar/22
Adiantamento a Fornecedores	71.558	81.037	110.415	36,3% 29.378
Total	71.558	81.037	110.415	36,3% 29.378

Outros Créditos Longo Prazo (LP): Dos fenômenos econômicos ocorridos no período destaca-se o aumento de 5,8% decorrente das variações de saldos das contas conforme apresentado na tabela a seguir.

Cabe ressaltar que, conforme informado em relatórios anteriores, existem registros contábeis referente a pagamentos de advogados (tais como Feldens e Madruga Advogados Associados), tendo sido solicitados esclarecimentos a respeito, ainda não respondidos pelas Recuperandas. Solicitamos, ainda, esclarecimentos acerca de estimativa para recebimento e regularização destes saldos.



Outros Créditos LP	jan/22	fev/22	mar/22	Variação fev/22 x mar/22	
Rodrigo Alencar De Brito Maia	5.366.741	5.366.741	5.366.741	0,0%	-
By Credit Cobranças	61.182	61.182	61.182	0,0%	-
Flavio Augusto De Brito	138.610	168.610	238.610	41,5%	70.000
Daniel Abrantes Leite	335.821	381.267	592.779	55,5%	211.512
Tim Cob Eireli	754.324	808.162	921.094	14,0%	112.932
Repense Cobranças Eireli	2.344.049	2.344.049	2.344.049	0,0%	-
Bruno Cesar Silva	90.215	90.215	214.095	137,3%	123.880
Logika Servicos Administrativos Lt	291.238	291.238	291.238	0,0%	-
Mercantil Mg Eireli	2.868	2.868	2.868	0,0%	-
Komodus Logística Eireli	48.172	48.172	85.431	77,3%	37.259
Jle Com De Produtos Em Geral Eire	92.862	92.862	95.529	2,9%	2.667
Log Tech Mkt Eireli	42.836	42.836	42.836	0,0%	-
Nova Aliança Digital	81.556	81.556	81.556	0,0%	-
Komodus Participacoes	836	836	836	0,0%	-
Komodus Manuseio	1.881	1.881	7.904	320,1%	6.023
Tkl Embalagens	3.149	3.149	15.280	385,2%	12.131
Galpao Gestora De Marcas	1.567	1.567	1.567	0,0%	-
Bcs Business Eireli	165	165	165	0,0%	-
Consortios	17.802	17.802	17.802	0,0%	-
Na Log Brasil Servicos Eireli	-	185.729	185.729	0,0%	-
Kilder	-	7.000	15.900	127,1%	8.900
Associação Forte Aliança	-	25.605	25.605	0,0%	-
Total	9.675.876	10.023.494	10.608.796	5,8%	585.303

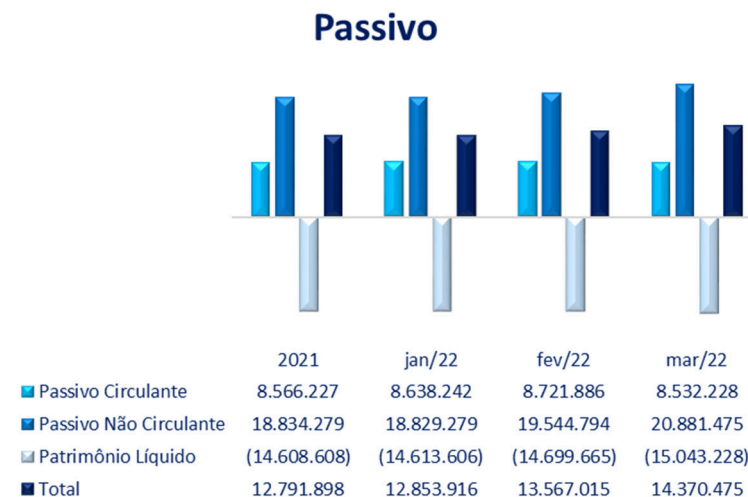
Depósitos Judiciais: Dos fenômenos econômicos ocorridos no período destacamos a redução significativa de saldos no período em R\$ 877,1 mil referente ao recebimento deste valor, o qual solicitamos esclarecimentos à Recuperanda.

Depósitos Judiciais	jan/22	fev/22	mar/22	Variação fev/22 x mar/22	
Depósitos Judiciais	913.160	913.160	36.000	-96,1%	(877.159)
Total	913.160	913.160	36.000	-96,1%	(877.159)

B) PASSIVO

Demonstra-se a seguir a composição do *Passivo*, com destaque para os pontos de maiores relevâncias:

Balanco Patrimonial - Passivo	2021	jan/22	fev/22	mar/22
Passivo Circulante	8.566.227	8.638.242	8.721.886	8.532.228
Empréstimos e Financiamentos	8.295.796	8.348.938	8.413.709	8.217.933
Empréstimos	2.908.751	2.908.751	2.908.751	2.908.751
Fornecedores	3.707.819	3.731.563	3.752.178	3.543.551
Obrigações Tributárias	1.622.945	1.653.453	1.692.576	1.706.922
Obrigações Trabalhistas e Previdenciárias	56.281	55.171	60.204	58.709
Outras Obrigações	270.431	289.304	308.177	314.295
Adiantamento de Clientes	142.364	142.364	142.364	142.364
Contas a Pagar	128.067	146.940	165.813	171.930
Passivo Não Circulante	18.834.279	18.829.279	19.544.794	20.881.475
Passivo Exigível a Longo Prazo	12.481.275	12.476.275	13.191.790	14.528.472
Empréstimos e Financiamentos LP	12.481.275	12.476.275,4	13.191.790	14.528.472
Obrigações Tributárias LP	6.353.004	6.353.004	6.353.004	6.353.004
Débitos Dívida Ativa	6.353.004	6.353.004	6.353.004	6.353.004
Patrimônio Líquido	(14.608.608)	(14.613.606)	(14.699.665)	(15.043.228)
Capital Social	500.000	500.000	500.000	500.000
Lucros/Prejuízos Acumulados	(13.950.920)	(15.108.608)	(15.108.608)	(15.108.608)
Lucro (Prejuízo) Do Exercício	(1.157.689)	(4.997)	(91.056)	(434.619)
Total	12.791.898	12.853.916	13.567.015	14.370.475



Nota explicativa: Para melhor visualização e análise, inserimos a conta “Lucros ou Prejuízos do Exercício” para segregar o resultado do exercício vigente dos resultados dos períodos anteriores.

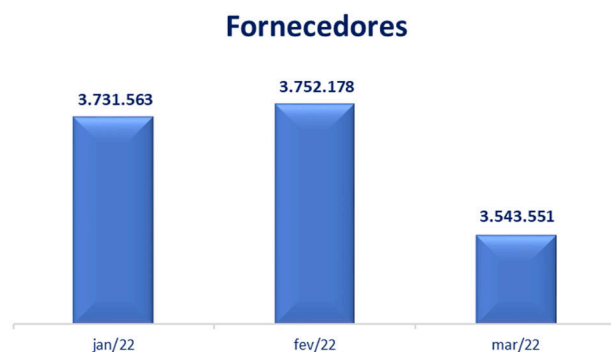
O *Passivo Circulante* em março de 2022 apresentou redução de 2,2%, R\$ 189,6 mil, com destaque para o grupo de “Fornecedores”, o qual apresentaremos em tópico específico;

O *Passivo não circulante*, observamos aumento de saldos nos “Empréstimos e Financiamentos de Longo Prazo” em R\$ 1,3 milhão;

O *Patrimônio Líquido* destaca-se no período pelo reconhecimento do Prejuízo do período em R\$ 343,5 mil aumentando seu saldo negativo.

Todas as variações relevantes e detalhamentos serão apresentados a seguir em seus respectivos grupos:

Fornecedores: Dos fenômenos econômicos ocorridos no período destaca-se a redução de 5,6% no grupo, conforme detalhamento abaixo:



jan/22	fev/22	mar/22	Variação fev/22 x mar/22	
1.427.930	1.428.092	1.330.515	-6,8%	(97.577)
2.057.764	2.057.764	2.057.764	0,0%	-
18.770	18.770	-	-100,0%	(18.770)
59.565	59.565	-	-100,0%	(59.565)
29.000	34.824	29.157	-16,3%	(5.667)
7.117	7.117	7.117	0,0%	-
50.000	50.000	9.052	-81,9%	(40.948)
17.000	17.000	17.000	0,0%	-
8.107	3.967	3.967	0,0%	(0)
-	-	16.900	0,0%	16.900
56.310	75.080	17.540	-76,6%	(57.540)
-	-	54.540	0,0%	54.540
3.731.563	3.752.178	3.543.551	-5,6%	(208.627)

Em 08 de fevereiro de 2022, foram solicitados os contratos, entretanto, até a finalização deste relatório não obtivemos retorno por parte da Recuperanda.

Obrigações Tributárias Curto Prazo: Nota-se aumento de saldos no Curto Prazo em 0,8% somando R\$ 14 mil no saldo a pagar encerrando o período com R\$ 1,70 milhão; os detalhes das variações estão apresentados na tabela abaixo.

Destaca-se que não ocorreram pagamentos no período. Solicitamos à Recuperanda esclarecimentos sobre a estimativa para regularização dos pagamentos dos impostos.

Cabe destacar que o saldo das obrigações tributárias apresenta aumento constantemente pela ausência dos recolhimentos dos impostos como apontado neste e nos relatórios anteriores.

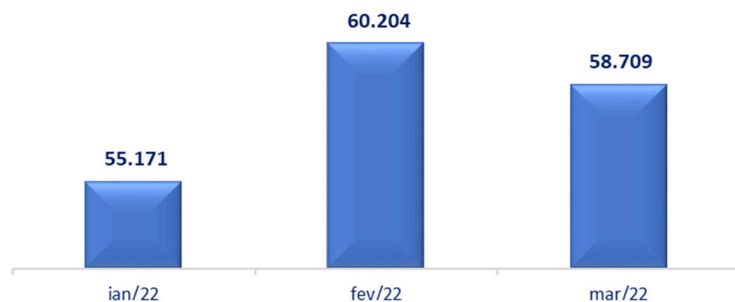


Obrigações Tributárias	jan/22	fev/22	mar/22	Varição fev/22 x mar/22	
ISS a Recolher	295.487	327.188	330.868	1,1%	3.679
Imposto de Renda a Recolher	793.745	795.819	797.966	0,3%	2.147
Contribuição Social a Recolher	204.108	205.352	207.067	0,8%	1.715
IRRF Sobre Folha de Pagamento (0561)	2.311	2.415	2.536	5,0%	121
PIS a Recolher	50.056	50.501	50.888	0,8%	387
COFINS a Recolher	231.037	233.089	234.876	0,8%	1.787
CRF a Recolher	54.996	56.131	59.541	6,1%	3.410
ISS Retido a Recolher	454	454	454	0,0%	-
INSS Retido a Recolher	5.371	5.371	5.371	0,0%	-
IRRF Serviço Tomado (1708)	15.888	16.254	17.354	6,8%	1.100
Total	1.653.453	1.692.576	1.706.922	0,8%	14.346

Obrigações Trabalhistas e Previdenciárias: Dos fenômenos econômicos ocorridos no período observa-se a redução de saldos do grupo em 2,5%, com destaque nos pontos a seguir:

- “Salários e Ordenados a Pagar” com aumento de 6,5% referente a provisão, além dos pagamentos realizados no período;
- “Férias a Pagar” com redução de 96,5% referente ao pagamento de férias no período;
- “INSS a Recolher” aumentando em 9,1% decorrente das provisões, sem pagamentos reconhecidos no período;
- “FGTS a Recolher” com leve redução no período, assim como o pagamento do período anterior;
- “Provisões” com aumento de 9,5% no período referente às provisões de Férias e 13º Salário e respectivos encargos sociais;

Obrigações Trabalhistas e Previdenciárias



Obrigações Trabalhistas e Previdenciárias	jan/22	fev/22	mar/22	Varição fev/22 x mar/22	
Obrigações Com O Pessoal	3.883	6.982	3.306	-52,7%	(3.676)
Salários E Ordenados A Pagar	158	2.957	3.150	6,5%	193
Férias A Pagar	3.726	4.025	156	-96,1%	(3.870)
Obrigações Sociais	42.379	43.574	44.838	2,9%	1.264
Inss A Recolher	12.578	13.860	15.127	9,1%	1.267
Fgts A Recolher	5.410	5.323	5.320	-0,1%	(3)
Parcelamento Inss	24.391	24.391	24.391	0,0%	-
Provisões	8.909	9.648	10.565	9,5%	917
Provisões Para Férias	5.600	5.833	6.222	6,7%	389
Provisões Para 13º Salário	292	583	875	50,0%	292
Inss Sobre Provisões Para Férias	2.546	2.628	2.732	4,0%	104
Inss Sobre Provisões Para 13º Salário	78	156	235	50,0%	78
Fgts Sobre Provisões Para Férias	369	400	431	7,8%	31
Fgts Sobre Provisões Para 13º Salário	23	47	70	50,0%	23
Total	55.171	60.204	58.709	-2,5%	(1.495)

Outras Obrigações: Das movimentações ocorridas no grupo observa-se aumento de 2,0% no período.

Destaque para a “Contas a Pagar” com aumento de 3,7% referente ao reconhecimento do aluguel Complan Imóveis e Jorge Paulo Jesus, além da pagamento do aluguel do período anterior.

Foram solicitados no RMA de fevereiro de 2022 esclarecimentos sobre os valores de Adiantamento de Clientes sem movimentações nos últimos meses, que, segundo informado pela Recuperanda; “Os valores foram baixados parcialmente no mês de março, os demais estão aguardando a emissão de nota fiscal por parte do prestador de serviço”, porém, não identificamos alterações de saldos no período, o que nos faz questionar acerca dessas baixas informadas e não registradas na conta no período, bem como, quem realmente vai emitir essas notas fiscais.

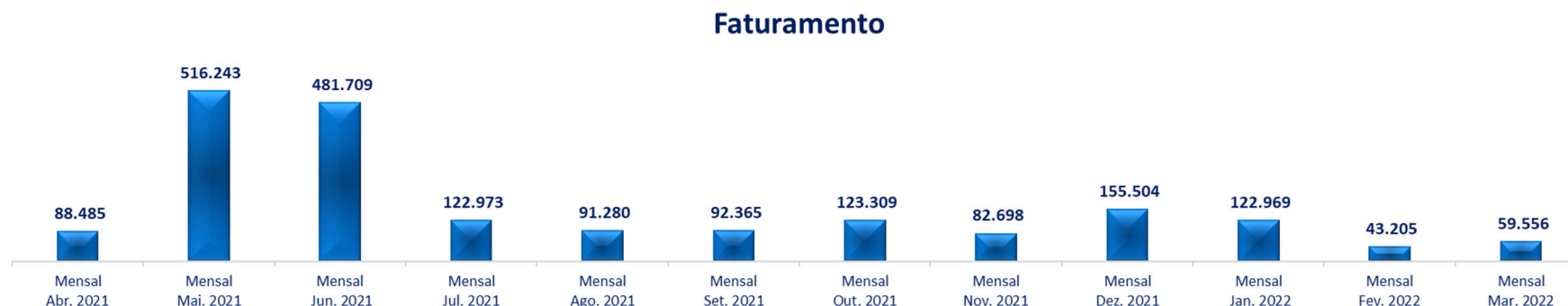
Outras Obrigações	jan/22	fev/22	mar/22	Variação fev/22 x mar/22	
Adiantamentos A Clientes	142.364	142.364	142.364	0,0%	-
Adiantamento De Clientes	142.364	142.364	142.364	0,0%	-
Contas A Pagar	146.940	165.813	171.930	3,7%	6.117
Contas A Pagar	146.940	165.813	171.930	3,7%	6.117
Total	289.304	308.177	314.295	2,0%	6.117

C) FATURAMENTO E DEMONSTRAÇÃO DO RESULTADO DO EXERCÍCIO:

Faturamento: O Faturamento do mês de *março de 2022* foi de R\$ 59,5 mil sendo 37,8% maior que o faturado no mês anterior.

Foram solicitados esclarecimentos no RMA de fevereiro de 2022 acerca da expressiva redução de faturamento do período, que, segundo informado pela Recuperanda, “*A empresa teve suas vendas reduzidas*”.

Solicitamos esclarecimentos acerca dos motivos da redução das vendas;



Demonstração do Resultado do Exercício: Demonstra-se a seguir a composição da DRE com destaque para os pontos de maior relevância:

Demonstração dos Resultados dos Exercícios - DRE	Acumulado Março 2021	Acumulado Março 2022	Mensal Jan. 2022	Mensal Fev. 2022	Mensal Mar. 2022
Receita Bruta Operacional	288.064	225.731	122.969	43.205	59.556
Serviços Prestados	288.064	147.731	62.969	25.205	59.556
Aluguéis E Arrendamentos	-	78.000	60.000	18.000	-
Deduções	46.287	38.755	27.400	4.055	7.300
Receita Líquida Operacional	241.778	186.976	95.569	39.150	52.256
Custos	26.316	46.014	-	-	46.014
Custos x Receita Líquida	10,9%	24,6%	0,0%	0,0%	88,1%
(=) Lucro Bruto	215.461	140.962	95.569	39.150	6.243
Despesas x Receita Líquida	449,2%	307,8%	105,2%	319,8%	669,4%
Despesas Operacionais	1.086.076	575.581	100.567	125.209	349.806
Despesas Trabalhistas	22.756	19.054	2.985	9.007	7.061
Despesas Tributárias	804	7.761	-	-	7.761
Despesas Administrativas	290.634	509.796	97.231	82.381	330.183
Despesa Financeiras	771.882	38.970	350	33.821	4.799
Receitas Financeiras	133	-	-	-	-
= Lucro Operacional	(870.483)	(434.619)	(4.997)	(86.059)	(343.563)

Em relação aos resultados apurados no mês de *março de 2022*, nota-se que a Receita Líquida Operacional foi 33,5% maior que a apurada em no mês anterior.

Observa-se ainda que foram apurados Custos de R\$ 46 mil no período, sendo contabilizado “Custos dos Serviços Prestados” referente aos reconhecimentos de valores em nome de “Nova Oeste Postagens e Serviços” em R\$ 33,2 mil e “Beatriz Dantas Vieira” em R\$ 11,5 mil, além

de “Comissões de Vendas” no valor de R\$ 1,2 mil pago ao Sr. Sidnei. Será questionado a Recuperanda referente aos valores contabilizados como “Custos”. Cabe destacar ainda que não foram contabilizados custos em janeiro e fevereiro conforme observado na demonstração acima.

As Despesas Operacionais apuradas foram 179,4% maiores que o período anterior, substancialmente pelo aumento das Despesas Administrativas apresentadas, principais responsáveis pelo Prejuízo de R\$ 343 mil no período.

Análise Receitas x Custos e Despesas



Despesas Operacionais	Mensal Jan. 2022	Mensal Fev. 2022	Mensal Mar. 2022	Varição fev/22 x mar/22
Despesas Administrativas	97.231	82.381	330.183	300,8% 247.803
Despesas Trabalhistas	2.985	9.007	7.061	-21,6% (1.946)
Despesas Tributárias	-	-	7.761	0,0% 7.761
Despesas Financeiras	350	33.821	4.799	-85,8% (29.022)
Total	100.567	125.209	349.806	179,4% 224.597

Despesas Administrativas: Observa-se, conforme tabela acima, significativo aumento de saldos de R\$ 247 mil no período substancialmente pelas contas de “Serviços Prestados PJ” referente em sua maioria por NFs de Advogados e “Honorários Advocatícios” com aumentos de 103 mil e R\$ 104 mil no período, este referente às provisões das NFs 1299,1300 e 1301 de Eduardo Sanzs Advogados, além da NF 2022/43 de Feldens e Madruga Advogados, respectivamente.

Despesas Administrativas	Mensal	Mensal	Mensal	Variação	
	Jan. 2022	Fev. 2022	Mar. 2022	fev/22 x mar/22	
Alugueis	21.673	21.673	396	-98,2%	(21.277)
Manutencao	54	-	-	0,0%	-
Telefone	-	318	322	1,2%	4
Assistência Contábil	-	-	21.000	0,0%	21.000
Serviços Prestados Por Terceiros	38.747	6.921	18.171	162,5%	11.250
Depreciações E Amortizações	3.080	3.080	3.080	0,0%	-
Honorarios Advocaticios	25.833	25.824	130.000	403,4%	104.176
Viagens E Estadias	2.400	2.218	1.300	-41,4%	(918)
Servicos Prestados Pj	2.156	22.154	125.809	467,9%	103.655
Transporte	1.567	-	-	0,0%	-
Gas	185	192	396	105,9%	204
Acordos Judiciais	1.500	-	1.500	0,0%	1.500
Despesas Diversas	37	-	2.381	0,0%	2.381
Manutencao De Veiculos	-	-	851	0,0%	851
Total	97.231	82.381	305.206	270,5%	222.826

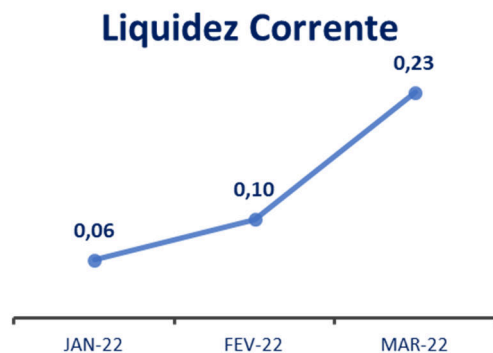
Despesas Trabalhistas: Apresentaram redução de R\$ 3,2 mil em relação ao período anterior pelas provisões de salários e encargos do período.

Despesas Tributárias: Apresentaram aumento no período referente ao reconhecimento do IPVA em R\$ 7,1 mil.

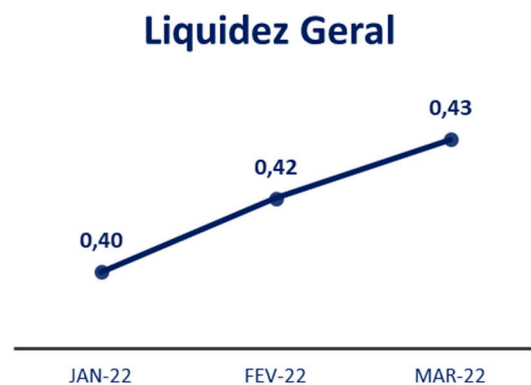
Despesas Financeiras: Apresentaram significativa redução de saldos em “Juros de Mora”, referente parcelamento ISS.

D) ÍNDICES DE LIQUIDEZ³

Os indicadores de liquidez representam a capacidade de pagamento de dívidas da empresa e são apurados a partir da comparação entre os direitos realizáveis e as exigibilidades.



Liquidez Corrente: demonstra a capacidade de pagar as obrigações a curto prazo durante determinado período. Percebe-se aumento dos índices, justificado pela evolução de 123,7% no Ativo Circulante e redução de 2,2% no Passivo Circulante, destacando que, para cada R\$ 1,00 de dívida, há R\$ 0,23 para pagamento a curto prazo.



Liquidez Geral: demonstra a capacidade de pagar as obrigações a curto e longo prazos durante determinado período. Observa-se que para cada R\$ 1,00 de dívida, tinha R\$ 0,43 para pagamento em *março de 2022*, com leve melhora no período, quando comparado ao período anterior.

³ **Geral:** Ativo/Passivo. Resultados maiores que 1 significam que os ativos são maiores;

Corrente: Ativo Circulante/Passivo Circulante. Resultados maiores que 1 representam que os ativos circulantes são maiores.

II. SFC MARKETING DIRETO

SFC Marketing Direto				
Balanco Patrimonial - Ativo	2021	jan-22	fev-22	mar-22
Ativo Circulante	-	-	589.963	23.389
Disponível	-	-	1	1
Aplicações Financeiras Liquidez Imediata			589.962	23.388
Ativo Não Circulante	14.503.234	14.503.234	13.908.050	14.489.762
Outros Créditos	14.503.234	14.503.234	13.908.050	14.489.762
Tkl Embalagens De Livros E Revistas	35.973	35.973	35.973	35.973
Simone Cardoso Batista De Faria	330.860	330.860	349.860	355.860
Komodus Manuseio De Livros E Transportes	18.739	18.739	18.739	18.739
Komodus Logistica	163.194	163.194	163.194	163.194
On Credit Cobrancas	10.837.606	10.837.606	11.767.280	13.162.881
Ile Comercio De Produtos Em Geral	85.624	85.624	85.624	85.624
Planeta Cobrancas	10.046	10.046	10.046	162.044
Repense Cobrancas	14.000	14.000	14.000	14.000
Reta de Itaguaí Auto Peças EIRELI				324.000
Depósitos Judiciais	3.007.193	3.007.193	1.297.532	-
Tim Cob			165.804	167.449
Total do Ativo	14.503.234	14.503.234	14.498.013	14.513.152
Balanco Patrimonial - Passivo	2021	jan-22	fev-22	mar-22
Passivo Circulante	10.378.710,61	10.415.114,84	10.451.515	10.503.549
Empréstimos	3.340.142	3.340.142	3.340.142	3.340.142
Fornecedores	518.682	518.682	518.682	518.682
Impostos e Contribuições a Recolher	6.519.886	6.556.290	6.592.690	6.629.378
Outras Obrigações				15.346
Passivo Não Circulante	-	-	-	-
Patrimônio Líquido	4.124.523	4.088.119	4.046.498	4.009.603
Capital Social	500.000	500.000	500.000	500.000
Lucros ou Prejuízos Acumulados	-	-	-	-
Lucros Acumulados	6.051.898	6.051.898	6.051.898	6.051.898
(-) Prejuízos Acumulados	(1.774.515)	(2.427.375)	(2.427.375)	(2.427.375)
Lucro/Prejuízo do Exercício	(652.860)	(36.404)	(78.025)	(114.920)
Total do Passivo	14.503.234	14.503.234	14.498.013	14.513.152

Demonstrações dos Resultados dos Exercícios	2021	jan-22	fev-22	mar-22
Despesas Tributárias	(312)	-	-	-
Despesas Gerais		-	(3.086)	(3.086)
Despesas Financeiras	(652.549)	(36.404)	(38.535)	(111.835)
Lucro/Prejuízo antes do IR e CS	(652.860)	(36.404)	(41.621)	(114.920)
IRPJ e CSLL				
Lucro/prejuízo líquido do exercício	(652.860)	(36.404)	(41.621)	(114.920)

- Principais considerações e análises dos dados contábeis e das informações financeiras**

No Ativo, destacam a redução de saldos da Aplicação Financeira Banco Bradesco em R\$ 566 mil; esta redução decorre dos resgates efetuados para a conta corrente Bradesco. Das movimentações ocorridas na conta corrente Bradesco, nota-se pagamentos de Credores Classe I somando R\$ 97 mil, além de transferências para pagamento de Mútuos NA Logística em R\$ 393 mil e Associação Forte Aliança em R\$ 47 mil, além de resgates de aplicações ocorridas no período.

Nos Outros Créditos observa-se o aumento de saldos referente aos valores para Simone Cardoso Batista de Faria somando R\$ 6 mil, aumento de R\$ 1,3 milhão de Mútuo com a On Credit “*para pagamento de despesas*” e mútuo com a empresa Planeta Cobranças em R\$ 151 mil e, Reconhecimento de Mútuo com a empresa Reta de Itaguaí Autopeças Eireli em R\$ 324 mil.

Ressaltamos a redução de R\$ 1,2 milhão na conta de Depósitos Judiciais referente a compensação de saldo no período, conforme analisado nos livros auxiliares (razão contábil), recebidos na conta do “Bradesco” e posteriormente transferidos para a On Credit para pagamento de despesas e para as outras empresas de Partes relacionadas, conforme mencionado nesta análise. O qual nos faz solicitar à Recuperanda os contratos e documentações deste depósito Judicial mencionado.

Solicitamos à Recuperanda o envio de todos os contratos de Mútuos com as empresas relacionadas.

Foram solicitados no RMA de fevereiro de 2022 esclarecimentos acerca da origem dos valores registrados no Disponível da Recuperanda, que, segundo nos informaram: *“Trata se valores que estavam à disposição da justiça na forma de depósitos judiciais e que foram parcialmente liberados e transferidos para a conta da empresa”*.

No Passivo, destaca-se o aumento das “Obrigações Tributárias” no período em R\$ 36 mil decorrente da atualização de juros e multa no período. Nota-se também o reconhecimento de R\$ 15,3 mil em Outras Obrigações referente a Depósitos judiciais e valores com a conta “Bradesco”. Solicitamos esclarecimentos sobre a conta de Depósitos Judiciais no Passivo da Recuperanda;

No Patrimônio Líquido nota-se o reconhecimento do Prejuízo do período em R\$ 36,8 mil.

Dos Resultados, destacamos o reconhecimento das Despesas Financeiras em R\$ 36,8 referente aos Juros de Mora do período, ocasionando o Prejuízo apresentado no período.

(ESPAÇO INTENCIONALMENTE EM BRANCO)

III. TIM COB EIRELI

TIM COB EIRELI				
Balanco Patrimonial - Ativo	2021	jan-22	fev-22	mar-22
Ativo Circulante	2.923	2.923	-	-
Adiantamentos a Fornecedores	2.923	2.923	-	-
Ativo Não Circulante	239.198	239.198	239.198	239.198
Outros Créditos	239.198	239.198	239.198	239.198
Depósitos Judiciais	167.352	167.352	167.352	167.352
Oto Alencar Silva Maia	71.846	71.846	71.846	71.846
Total do Ativo	242.120	242.120	239.198	239.198
Balanco Patrimonial - Passivo	2021	jan-22	fev-22	mar-22
Passivo Circulante	1.035.188	806.084	604.537	508.492
Empréstimos	53.635	53.635	53.635	53.635
Fornecedores	401.648	401.648	401.648	401.648
Obrigações Tributárias	2.582	2.719	2.814	2.935
Obrigações Trabalhista e Previdenciária	577.322	348.081	146.439	50.274
Passivo Não Circulante	5.101.793	5.350.876	5.567.595	5.682.172
Empréstimos e Financiamentos LP	5.101.793	5.350.876	5.567.595	5.682.172
Repense Editora Eireli	4.585.200	4.585.200	4.585.200	4.585.200
Mutuo - Ac Servicos Ltda	8.430	8.430	8.430	8.430
On Credit Cobrancas Eireli Pnc	505.241	754.324	808.162	921.094
Sfc Marketing Direto Eireli	2.923	2.923	165.804	167.449
Patrimônio Líquido	(5.894.860)	(5.914.840)	(5.932.934)	(5.951.467)
Capital Social	1.000.000	1.000.000	1.000.000	1.000.000
(-) Capital A Integralizar	(1.000.000)	(1.000.000)	(1.000.000)	(1.000.000)
(-) Prejuízos Acumulados	(5.694.371)	(5.895.690)	(5.895.690)	(5.895.690)
Lucro/Prejuízo Do Exercício	(200.489)	(19.149)	(37.244)	(55.777)
Total Do Passivo	242.120	242.120	239.198	239.198
Demonstrações dos Resultados dos Exercícios	2021	jan-22	fev-22	mar-22
(=) Lucro Bruto				
Despesas Administrativas	(199.682)	(19.147)	(37.178)	(54.876)
Impostos, taxas e contribuições				(447)
Despesas Gerais			(63)	(189)
Despesas Financeiras	(807)	(3)	(3)	(265)
Lucro/Prejuízo antes do IR e CS	(200.489)	(19.149)	(37.244)	(55.777)
Lucro/prejuízo líquido do exercício	(200.489)	(19.149)	(37.244)	(55.777)

- **Principais considerações e análises dos dados contábeis e das informações financeiras:**

Obrigações Trabalhistas e Previdenciárias: Observa-se significativa redução de saldos das Obrigações Trabalhistas referente aos pagamentos dos Credores Classe I no montante de R\$ 96 mil no período.

Obrigações Tributárias: Única movimentação contábil deste grupo foi o reconhecimento da provisão do “IRRF (0561) a Recolher”. Ressalta-se a ausência de pagamento destas obrigações no período.

Empréstimos e Financiamentos LP: Destacamos o aumento de saldos de 2,1%, representando R\$ 114 mil referente a valores recebidos das empresas “On Credit” e “SFC Marketing”.

Patrimônio Líquido: Destacamos o reconhecimento do prejuízo do período em R\$ 18 mil.

Dos Resultados, foram apuradas as Despesas Administrativas de R\$ 18 mil referente aos salários e encargos do período e Despesas gerais sem relevância de valores, originando o Prejuízo do período de R\$ 18 mil, acima destacado.

(ESPAÇO INTENCIONALMENTE EM BRANCO)

IV. JLE COMERCIO DE PRODUTOS EM GERAL EIRELI

JLE Comercio de Produtos em Geral Eireli				
Balanco Patrimonial - Ativo	2021	jan-22	fev-22	mar-22
Ativo Circulante	-	-	-	-
Ativo Não Circulante	262.388	262.388	262.388	265.055
Outros Créditos	262.388	262.388	262.388	265.055
Total do Ativo	262.388	262.388	262.388	265.055
Balanco Patrimonial - Passivo				
Balanco Patrimonial - Passivo	2021	jan-22	fev-22	mar-22
Passivo Circulante	181.081	181.081	181.081	181.081
Fornecedores	181.081	181.081	181.081	181.081
Passivo Não Circulante	178.486	178.486	178.486	181.153
Empréstimos e Financiamentos	178.486	178.486	178.486	181.153
Patrimônio Líquido	(97.178)	(97.178)	(97.178)	(97.178)
Capital Subscrito	300.000	300.000	300.000	300.000
(-) Capital a Integralizar	(300.000)	(300.000)	(300.000)	(300.000)
Lucros ou Prejuízos Acumulados	(97.178)	(97.178)	(97.178)	(97.178)
Total do Passivo	262.388	262.388	262.388	265.055
Demonstrações dos Resultados dos Exercícios				
Demonstrações dos Resultados dos Exercícios	2021	jan-22	fev-22	mar-22
Despesas Operacionais	-	-	-	-
Lucro/Prejuízo antes do IR e CS	-	-	-	-
IRPJ e CSLL	-	-	-	-
Lucro/prejuízo líquido do exercício	-	-	-	-

Das movimentações ocorridas no período nota-se no Ativo o reconhecimento de R\$ 2,6 mil a José Lins Eloy Nascimento e contrapartida à conta de Mútuo com a empresa SFC Marketing no Passivo da Recuperanda no período.

AS EMPRESAS DO GRUPO LOGIKA A SEGUIR NÃO APRESENTARAM MOVIMENTAÇÃO NO PERÍODO:

V. BY CREDIT COBRANÇAS EIRELI

By Credit Cobranças Eireli				
Balanco Patrimonial - Ativo	2021	jan-22	fev-22	mar-22
Ativo Não Circulante	55.073	55.073	55.073	55.073
Outros Créditos	55.073	55.073	55.073	55.073
Komodus Logística Eireli	35.000	35.000	35.000	35.000
Eliane Maria De Brito Maia	20.073	20.073	20.073	20.073
Total do Ativo	55.073	55.073	55.073	55.073
Balanco Patrimonial - Passivo	2021	jan-22	fev-22	mar-22
Passivo Circulante	1.637.863	1.637.863	1.637.863	1.637.863
Fornecedores	1.637.863	1.637.863	1.637.863	1.637.863
Passivo Não Circulante	61.182	61.182	61.182	61.182
Empréstimos e Financiamentos	61.182	61.182	61.182	61.182
Patrimônio Líquido	(1.643.972)	(1.643.972)	(1.643.972)	(1.643.972)
Lucros ou Prejuízos acumulados	(1.643.972)	(1.643.972)	(1.643.972)	(1.643.972)
(-) Prejuízos Acumulados	(1.643.968)	(1.643.972)	(1.643.972)	(1.643.972)
Lucro/Prejuízo do Exercício	(4)	-	-	-
Total do Passivo	55.073	55.073	55.073	55.073
Demonstrações dos Resultados dos Exercícios	2021	jan-22	fev-22	mar-22
Receitas Operacionais	-	-	-	-
Lucro bruto				
Despesas Operacionais	-	-	-	-
Despesas Administrativas	(4)	-	-	-
Lucro/Prejuízo antes do IR e CS	(4)			
Lucro/prejuízo líquido do exercício	(4)			

VI. LOG TECH MKT EIRELI

Log Tech MKT Eireli				
Balanco Patrimonial - Ativo	2021	jan-22	fev-22	mar-22
Ativo Circulante	-	-	-	-
Ativo Não Circulante	42.000	42.000	42.000	42.000
Outros Créditos	42.000	42.000	42.000	42.000
Total do Ativo	42.000	42.000	42.000	42.000
Balanco Patrimonial - Passivo				
Balanco Patrimonial - Passivo	2021	jan-22	fev-22	mar-22
Passivo Circulante	215.089	215.089	215.089	215.089
Fornecedores	215.089	215.089	215.089	215.089
Passivo Não Circulante	42.836	42.836	42.836	42.836
Empréstimos e Financiamentos	42.836	42.836	42.836	42.836
Patrimônio Líquido	(215.925)	(215.925)	(215.925)	(215.925)
Lucros ou Prejuízos acumulados	(215.925)	(215.925)	(215.925)	(215.925)
(-) Prejuízos Acumulados	(215.925)	(215.925)	(215.925)	(215.925)
Lucro/Prejuízo do Exercício	-	-	-	-
Total do Passivo	42.000	42.000	42.000	42.000
Demonstrações dos Resultados dos Exercícios				
Demonstrações dos Resultados dos Exercícios	2021	jan-22	fev-22	mar-22
Despesas Operacionais	-	-	-	-
Lucro/Prejuízo antes do IR e CS	-	-	-	-
Lucro/prejuízo líquido do exercício	-	-	-	-

(ESPAÇO INTENCIONALMENTE EM BRANCO)

VII. MERCANTIL MG EIRELI

Mercantil MG Eireli				
Balanco Patrimonial - Ativo	2021	jan-22	fev-22	mar-22
Ativo Circulante	-	-	-	-
Outros Créditos	2.000	2.000	2.000	2.000
Luis Sampaio	2.000	2.000	2.000	2.000
Ativo Não Circulante	2.000	2.000	2.000	2.000
Total do Ativo	2.000	2.000	2.000	2.000
Balanco Patrimonial - Passivo	2021	jan-22	fev-22	mar-22
Passivo Circulante	323.145	323.145	323.145	323.145
Fornecedores	323.145	323.145	323.145	323.145
Passivo Não Circulante	2.868	2.868	2.868	2.868
Empréstimos e Financiamentos	2.868	2.868	2.868	2.868
Patrimônio Líquido	(324.013)	(324.013)	(324.013)	(324.013)
Lucros ou Prejuízos acumulados	(324.013)	(324.013)	(324.013)	(324.013)
(-) Prejuízos Acumulados	(324.013)	(324.013)	(324.013)	(324.013)
Total do Passivo	2.000	2.000	2.000	2.000
Demonstrações dos Resultados dos Exercícios	2021	jan-22	fev-22	mar-22
Despesas Operacionais	-	-	-	-
Lucro/Prejuízo antes do IR e CS	-	-	-	-
Lucro/prejuízo líquido do exercício	-	-	-	-

(ESPAÇO INTENCIONALMENTE EM BRANCO)

VIII. REPENSE COBRANÇAS EIRELI

Repense Cobranças Eireli				
Balanco Patrimonial - Ativo	2021	jan-22	fev-22	mar-22
Ativo Circulante	-	-	-	-
Ativo Não Circulante	4.585.200	4.585.200	4.585.200	4.585.200
Outros Créditos	4.585.200	4.585.200	4.585.200	4.585.200
Tim Cob	4.585.200	4.585.200	4.585.200	4.585.200
Total do Ativo	4.585.200	4.585.200	4.585.200	4.585.200
Balanco Patrimonial - Passivo	2021	jan-22	fev-22	mar-22
Passivo Circulante	46.680	46.680	46.680	46.680
Empréstimos e Financiamentos	3.714	3.714	3.714	3.714
Fornecedores	42.966	42.966	42.966	42.966
Passivo Não Circulante	3.147.818	3.147.818	3.147.818	3.147.818
Patrimônio Líquido	1.390.702	1.390.702	1.390.702	1.390.702
Capital social	1.000.000	1.000.000	1.000.000	1.000.000
Lucros Acumulados	391.956	391.956	391.956	391.956
() Prejuízos acumulados	(1.254)	(1.254)	(1.254)	(1.254)
Total do Passivo	4.585.200	4.585.200	4.585.200	4.585.200
Demonstrações dos Resultados dos Exercícios	2021	jan-22	fev-22	mar-22
Lucro bruto				
Despesas Operacionais	-	-	-	-
Lucro/Prejuízo antes do IR e CS	-	-	-	-
Lucro/prejuízo líquido do exercício	-	-	-	-

IX. GALPÃO GESTORA DE MARCAS LTDA

Galpão Gestora de Marcas LTDA				
Balanco Patrimonial - Ativo	2021	jan-22	fev-22	mar-22
Ativo Circulante	-	-	-	-
Ativo Não Circulante	-	-	-	-
Total do Ativo	-	-	-	-
Balanco Patrimonial - Passivo	2021	jan-22	fev-22	mar-22
Passivo Circulante	302.312	302.312	302.312	302.312
Fornecedores	302.312	302.312	302.312	302.312
Passivo Não Circulante	1.567	1.567	1.567	1.567
Empréstimos e Financiamentos	1.567	1.567	1.567	1.567
Patrimônio Líquido	(303.879)	(303.879)	(303.879)	(303.879)
Capital Subscrito	20.000	20.000	20.000	20.000
Lucros ou Prejuízos acumulados	(323.879)	(323.879)	(323.879)	(323.879)
(-) Prejuízos Acumulados	(323.165)	(323.879)	(323.879)	(323.879)
Lucro/Prejuízo do Exercício	(714)	-	-	-
Total do Passivo	-	-	-	-
Demonstrações dos Resultados dos Exercícios	2021	jan-22	fev-22	mar-22
Despesas Operacionais	-	-	-	-
Despesas Tributárias	(714)	-	-	-
Lucro/Prejuízo antes do IR e CS	(714)	-	-	-
IRPJ e CSLL	-	-	-	-
Lucro/prejuízo líquido do exercício	(714)	-	-	-

X. KOMODUS MANUSEIO DE LIVROS E TRANSPORTES LTDA

Komodus Manuseio de livros e transportes Ltda				
Balanco Patrimonial - Ativo	2021	jan-22	fev-22	mar-22
Ativo Circulante	-	-	-	-
Ativo Não Circulante	-	-	-	-
Total do Ativo	-	-	-	-

Balanco Patrimonial - Passivo	2021	jan-22	fev-22	mar-22
Passivo Circulante	51.014	51.014	51.014	51.014
Fornecedores	51.014	51.014	51.014	51.014
Passivo Não Circulante	78.654	78.654	78.654	78.654
Empréstimos e Financiamentos	20.620	20.620	20.620	26.643
Debitos em divida ativa da Uniao	58.034	58.034	58.034	52.011
Patrimônio Líquido	(129.668)	(129.668)	(129.668)	(129.668)
Lucros ou Prejuízos acumulados	(129.668)	(129.668)	(129.668)	(129.668)
(-) Prejuízos Acumulados	(129.668)	(129.668)	(129.668)	(129.668)
Lucro/Prejuízo do Exercício	-	-	-	-
Total do Passivo	-	-	-	-

Demonstrações dos Resultados dos Exercícios	2021	jan-22	fev-22	mar-22
Despesas Operacionais	-	-	-	-
Lucro/Prejuízo antes do IR e CS	-	-	-	-
Lucro/prejuízo líquido do exercício	-	-	-	-

(ESPAÇO INTENCIONALMENTE EM BRANCO)

XI. TKL EMBALAGENS DE LIVROS E REVISTAS LTDA

TKL Embalagens de Livros e Revistas LTDA				
Balanco Patrimonial - Ativo	2021	jan-22	fev-22	mar-22
Ativo Circulante	-	-	-	-
Ativo Não Circulante	-	-	-	-
Total do Ativo	-	-	-	-
Balanco Patrimonial - Passivo				
Balanco Patrimonial - Passivo	2021	jan-22	fev-22	mar-22
Passivo Circulante	494	494	494	494
Fornecedores	494	494	494	494
Obrigações Sociais				
Passivo Não Circulante	156.671	156.671	156.671	156.671
Empréstimos e Financiamentos	39.122	39.122	39.122	51.252
Debitos em divida ativa da uniao	117.549	117.549	117.549	105.419
Patrimônio Líquido	(157.165)	(157.165)	(157.165)	(157.165)
Capital Subscrito	99.000	99.000	99.000	99.000
(-) Capital a Integralizar	(99.000)	(99.000)	(99.000)	(99.000)
Lucros ou Prejuízos acumulados	(157.165)	(157.165)	(157.165)	(157.165)
Lucros Acumulados				
(-) Prejuízos Acumulados	(157.165)	(157.165)	(157.165)	(157.165)
Lucro/Prejuízo do Exercício	-	-	-	-
Total do Passivo	-	-	-	-
Demonstrações dos Resultados dos Exercícios				
Demonstrações dos Resultados dos Exercícios	2021	jan-22	fev-22	mar-22
Despesas Operacionais	-	-	-	-
Lucro/Prejuízo antes do IR e CS	-	-	-	-
Lucro/prejuízo líquido do exercício	-	-	-	-

XII. KOMUDUS LOGÍSTICA EIRELLI

Komodus Logística Eireli				
Balanco Patrimonial - Ativo	2021	jan-22	fev-22	mar-22
Ativo Circulante	-	-	-	-
Ativo Não Circulante	-	-	-	-
Total do Ativo	-	-	-	-
Balanco Patrimonial - Passivo	2021	jan-22	fev-22	mar-22
Passivo Circulante	941.140	941.140	941.140	941.140
Fornecedores	941.140	941.140	941.140	941.140
Passivo Não Circulante	1.246.826	1.246.826	1.246.826	1.246.826
Empréstimos e Financiamentos	246.367	246.367	246.367	283.625
Debitos em divida ativa da uniao	1.000.459	1.000.459	1.000.459	963.200
Patrimônio Líquido	(2.187.966)	(2.187.966)	(2.187.966)	(2.187.966)
Lucros ou Prejuízos acumulados	(2.187.966)	(2.187.966)	(2.187.966)	(2.187.966)
(-) Prejuízos Acumulados	(2.187.966)	(2.187.966)	(2.187.966)	(2.187.966)
Lucro/Prejuízo do Exercício	-	-	-	-
Total do Passivo	-	-	-	-
Demonstrações dos Resultados dos Exercícios	2021	jan-22	fev-22	mar-22
Despesas Operacionais	-	-	-	-
Lucro/Prejuízo antes do IR e CS	-	-	-	-
Lucro/prejuízo líquido do exercício	-	-	-	-

(ESPAÇO INTENCIONALMENTE EM BRANCO)

XIII. GP MARKETING DIRETO EIRELI

GP Marketing Direto Eireli				
Balço Patrimonial - Ativo	2021	jan-22	fev-22	mar-22
Não Circulante	870.980	870.980	870.980	870.980
José Lins Eloy Nascimento	14.500	14.500	14.500	14.500
On Credit Cobrancas LTDA	756.375	756.375	756.375	756.375
Depositos Judiciais	100.105	100.105	100.105	100.105
Total do Ativo	870.980	870.980	870.980	870.980
Balço Patrimonial - Passivo	2021	jan-22	fev-22	mar-22
Passivo Circulante	1.828.830	1.828.830	1.828.830	1.828.830
Financiamento	100.000	100.000	100.000	100.000
Fornecedores A Pagar - ECT	788.681	788.681	788.681	788.681
Adiantamento de Clientes	940.149	940.149	940.149	940.149
Passivo Não Circulante	11.373	11.373	11.373	11.373
Debitos Simples Nacional	3.163	3.163	3.163	3.163
Parcelamento Dívida Ativa	8.210	8.210	8.210	8.210
Patrimônio Líquido	(969.223)	(969.223)	(969.223)	(969.223)
Capital Subscrito	300.000	300.000	300.000	300.000
(-) Capital a Integralizar	(300.000)	(300.000)	(300.000)	(300.000)
Lucros ou Prejuízos Acumulados	(969.223)	(969.223)	(969.223)	(969.223)
Lucro/Prejuízo Do Exercício	(339)	-	-	-
Total do Passivo	870.980	870.980	870.980	870.980
Demonstrações dos Resultados dos Exercícios	2021	jan-22	fev-22	mar-22
RECEITAS OPERACIONAIS	-	-	-	-
Lucro bruto	-	-	-	-
Despesas Operacionais	(137)	-	-	-
Despesas Tributárias	(202)	-	-	-
Lucro/Prejuízo antes do IR e CS	(339)	-	-	-
Lucro/prejuízo líquido do exercício	(339)	-	-	-

E) CONSIDERAÇÕES FINAIS SOBRE A ANÁLISE DOS DADOS CONTÁBEIS E DAS INFORMAÇÕES FINANCEIRAS

O Grupo Logika conta com 07 *funcionários*, sendo destes, 06 no regime CLT e 01 Terceirizado, sem alteração no período abrangido neste relatório quando comparado ao período anterior.

On Credit:

O **Ativo** da Recuperanda apresentou aumento de saldos das contas de Disponível e Outros Créditos de Curto e Longo Prazo, além das Depreciações contabilizadas no período. Pode-se destacar que o Disponível apresentou esta variação em consequência de maior volume de entradas e menor volume de pagamentos efetuados, pelo mútuo recebido da empresa SFC Marketing e pelo recebimento do Depósito Judicial o qual solicitaremos mais informações. O saldo de Clientes apresentou leve redução pelas baixas de recebimento de duplicatas.

O **Passivo**, por sua vez, apresentou redução de saldo das contas de Fornecedores, Obrigações Trabalhistas e Previdenciárias. Observou-se aumentos de saldos das Obrigações Tributárias e Outras Obrigações, alavancando seus saldos a pagar, deixando de cumprir algumas de suas obrigações, tais como Impostos e Encargos Sociais. No Longo Prazo destacamos o aumento de saldos do Mútuo com a SFC Marketing.

Sobre os Resultados, a Receita Bruta do período foi 37,8% maior que a apurada em fevereiro de 2022. As Despesas Operacionais apresentaram aumento de saldos, com destaque para as Despesas Administrativas que apuraram valores significativamente maiores que o período anterior decorrente das contas de “Serviços Prestados PJ” referente em sua maioria por NFs de Advogados e “Honorários Advocatícios” com aumentos

de 103 mil e R\$ 104 mil no período, este referente às provisões das NFs 1299,1300 e 1301 de Eduardo Sanzs Advogados, além da NF 2022/43 de Feldens e Madruga Advogados. O Prejuízo mensal apurado foi de R\$ 343 mil, totalizando R\$ 434 mil no resultado acumulado.

Destacamos o reconhecimento de Custos de R\$ 46 mil no período, sendo contabilizado “Custos dos Serviços Prestados” referente aos reconhecimentos de valores em nome de “Nova Oeste Postagens e Serviços” em R\$ 33,2 mil e “Beatriz Dantas Vieira” em R\$ 11,5 mil, além de “Comissões de Vendas” no valor de R\$ 1,2 mil pago ao Sr. Sidnei

Sobre o índice de Liquidez Corrente, apurou-se o indicador de 0,23, demonstrando aumento em relação ao mês anterior. Entretanto, por ser inferior a 1,00, demonstra que não existem recursos financeiros suficientes para manter a operação saudável, assim como, o índice de Liquidez Geral em 0,43 no período, com leve aumento em relação ao período anterior.

SFC Marketing apresentou significativa redução de saldos no Ativo decorrente das movimentações do Banco Bradesco referente aos pagamentos dos Créditos Classe I. Destaque para a movimentação do grupo de “Outros Créditos”, com movimentações entre as empresas On Credit, Tim Cob, mútuo com Simone Cardoso Batista de Faria e expressiva redução de saldos dos Depósitos Judiciais, referente aos valores recebidos no período, o qual solicitamos maiores informações a respeito. Dos Passivos, nota-se apenas movimentações nas Obrigações Tributárias pelo reconhecimento dos impostos do período, sem pagamentos efetuados.

Por fim, demonstra-se o Prejuízo apurado no período de R\$ 36 mil.

Tim Cob apresentou leve aumento nas Obrigações Tributárias e significativa redução de saldos das Obrigações Trabalhistas decorrente dos pagamentos de Credores Classe I. Observou-se aumento dos contratos de mútuo com a On Credit e SFC Marketing. O Prejuízo acumulado foi R\$ 55 mil no período.

As empresas “By Credit”, “JLE Comercio de Produtos”, “Log Tech Mkt Eireli”, “Mercantil Mg Eireli”, “Repense Cobranças Eireli”, “Galpão Gestora De Marcas Ltda”, “Komodus Manuseio De Livros E Transportes Ltda”, “TKL Embalagens De Livros E Revistas Ltda”, “Komodus Logística Eireli” e “GP Marketing Direto Eireli”, não apresentaram movimentações no período.

(ESPAÇO INTENCIONALMENTE EM BRANCO)

4. ACOMPANHAMENTO DAS OBRIGAÇÕES ASSUMIDAS NO PLANO DE RECUPERAÇÃO

4.1. Resumo dos meios de recuperação previstos no plano:

- Detalhamento de planejamento estratégico junto às áreas das empresas, objetivando elaboração de planos de ação por áreas;
- Implantação de controles administrativos e financeiros estruturados e integrados com as operações de São Paulo e Rio de Janeiro;
- Viabilização de projetos para regularização fiscal;
- Criação de estrutura operacional em São Paulo, nos moldes da operação do Rio de Janeiro;
- Adequação da mão de obra, redução de despesas diretas e indiretas, e redefinição de normas e processos internos;
- Otimização da logística e custos das operações, potencializando frentes entre São Paulo e Rio de Janeiro;
- Investimento no mercado de São Paulo, a fim de atender a alta demanda de *e-commerce*, captando novos clientes na operação de mala direta, e aumento das receitas através de novas parcerias comerciais em São Paulo;
- Aumento da quantidade de clientes no tocante ao aluguel de *coworking* através da extinção de espaço destinados à administração desnecessários;
- Reorganização societária do Grupo, eliminando custos fiscais de empresas inativas e despesas financeiras de empresas *intragruppo*;
- Aumento do capital social da empresa Incorporadora (após a reorganização societária);
- Cessão de quotas do capital social da empresa Incorporadora para outros sócios e/ou terceiros;

4.2. Descrição das condições de pagamento por classe

Conforme constou da cláusula 4.1.7.2 do Plano de Recuperação Judicial homologado, o pagamento das parcelas, nas formas descritas no Plano de Recuperação Judicial homologado, **ocorrerá nas respectivas datas de vencimento desde que os Credores tenham enviado às**

Recuperandas até o 5º (quinto) Dia Útil do mês imediatamente anterior ao do vencimento da parcela vincenda da sua respectiva classe, os dados necessários para a confirmação do pagamento.

As informações devem ser enviadas ao e-mail credores.rj@oncredit.com.br, preferencialmente com cópia para a Administradora Judicial (rj.grupologika@ajruiz.com.br).

Dessa forma, conforme consta da manifestação das Recuperandas de fls. 4418/4421 (item 1), os credores que encaminharam seus dados bancários até o dia 5º dia útil do mês anterior ao vencimento da primeira parcela, receberam os respectivos valores.

Abaixo, seguem as descrições das condições de pagamento de cada classe, conforme constou do Plano aprovado e homologado.

i. Classe I (Trabalhistas) – cláusula 4.1.1 do Plano

Prazo: 12 (doze) meses

Deságio: não há

Início dos pagamentos: primeira parcela vencida em 30/08/2021.

Os pagamentos dos Credores Trabalhistas (Classe I) serão realizados sem a incidência de deságio e em 12 (doze) parcelas mensais, vencendo a primeira parcela no último Dia Útil do mês subsequente ao da data da publicação da decisão que homologar este Plano de Recuperação e as demais parcelas no último Dia Útil dos meses subsequentes.

A aceitação dos Credores Trabalhistas (Classe I) às condições de pagamento previstas neste Plano de Recuperação não deverá representar a renúncia de determinados direitos dos Credores Trabalhistas (Classe I), conforme expressamente ressalvado no parágrafo 5.1 (v) do Acordo de Mediação/SINDPROMARK⁴.

ii. Classe II (Garantia Real) – cláusula 4.1.2 do Plano

Prazo: 108 (cento e oito meses)

Deságio: 70% (sessenta por cento)

Início dos pagamentos: 29/07/2022 (último dia útil do 12º mês após a publicação da decisão de homologação do PRJ)

Cláusula 4.1.2:

Não há Credores com Garantia Real (Classe II). Caso surjam credores retardatários, os Credores com Garantia Real (Classe II) deverão receber seu respectivo crédito com deságio de 70% (setenta por cento), em 108 (cento e oito) parcelas mensais, vencendo a primeira parcela no último Dia Útil do 12º (decimo segundo) mês subsequente ao da data da publicação da decisão que homologar este Plano de Recuperação e as demais parcelas no último Dia Útil dos meses subsequentes.

⁴ 5.1 As Recuperandas comprometem-se a apresentar um novo Plano de Recuperação Judicial (“PRJ”), prevendo as seguintes disposições:
(...)

v. Inclusão de cláusula prevendo que as condições de pagamento são oponíveis somente às Recuperandas e que a concordância dos Credores Trabalhistas (Classe I) com a aprovação do PRJ não representa a renúncia de direito contra a empresa GP EMISSÃO INSTANTÂNEA E GESTÃO DE DOCUMENTOS LTDA. ou o Grupo Positiva, em relação a créditos devidos pelas Recuperandas, caso seja reconhecida a sua responsabilidade solidária com a empresa GP EMISSÃO INSTANTÂNEA E GESTÃO DE DOCUMENTOS LTDA. e/ou o Grupo Positiva na Ação Coletiva 1002117-57.2019.5.02.0241, reservando, assim, o direito dos Credores Trabalhistas (Classe I) de cobrarem eventuais créditos da empresa GP EMISSÃO INSTANTÂNEA E GESTÃO DE DOCUMENTOS LTDA., do Grupo Positiva, dos seus sócios e administradores.

Taxa de Juros e Correção monetária: Selic e juros simples de 1% (um por cento) ao ano, contados a partir da data da publicação da decisão que homologar este Plano de Recuperação.

iii. Classe III (Quirografários) – cláusula 4.1.3 do Plano

Prazo: 108 (cento e oito meses)

Deságio: 60% (sessenta por cento)

Início dos pagamentos: 29/07/2022 (último dia útil do 12º mês após a publicação da decisão de homologação do PRJ)

Cláusula 4.1.3:

*Os Credores Quirografários (Classe III) deverão receber seu respectivo crédito **com deságio de 60% (sessenta por cento), em 108 (cento e oito) parcelas mensais, vencendo a primeira parcela no último Dia Útil do 12º (decimo segundo) mês subsequente ao da data da publicação da decisão que homologar este Plano de Recuperação e as demais parcelas no último Dia Útil dos meses subsequentes.***

Taxa de Juros e Correção monetária: Selic e juros simples de 1% (um por cento) ao ano, contados a partir da data da publicação da decisão que homologar este Plano de Recuperação.

iv. Classe IV – Credores com Privilégio Especial (ME e EPP) – cláusula 4.1.4 do Plano

Prazo: 60 (sessenta) meses

Deságio: 45% (quarenta e cinco por cento)

Início dos pagamentos: 29/07/2022 (último dia útil do 12º mês após a publicação da decisão de homologação do PRJ)

Cláusula 4.1.4

Os Credores Microempresas e Empresas de Pequeno Porte (Classe IV) deverão receber seu respectivo crédito com deságio de 45% (quarenta e cinco por cento), em 60 (sessenta) parcelas mensais, vencendo a primeira parcela no último Dia Útil do 12º (decimo segundo) mês subsequente ao da data da publicação da decisão que homologar este Plano de Recuperação e as demais parcelas no último Dia Útil dos meses subsequentes.

Taxa de Juros e Correção monetária: Selic e juros simples de 1% (um por cento) ao ano, contados a partir da data da publicação da decisão que homologar este Plano de Recuperação.

➤ **Pagamentos efetuados até março de 2022:**

Destacamos que até o mês de março de 2022, houve o pagamento no montante total de R\$ 639.778,89, referentes aos credores que encaminharam os dados bancários.

Vale ressaltar que no dia 19 de abril de 2022, foi solicitado às Recuperandas os pagamentos referentes ao mês de abril de 2022, entretanto até o encerramento desse relatório não houve retorno.

Ademais, constam 10 credores que ainda não encaminharam seus dados bancários para o recebimento das parcelas de pagamento.

Abaixo, segue tabela atualizada dos credores trabalhistas:

CLASSIFICAÇÃO DO CRÉDITO - CLASSE I - TRABALHISTA:	Nº de Parcelas Pagas	VALOR DEVIDO	VALOR PAGO ATÉ mar/22	DIFERENÇA DEVIDO X PAGO	SALDO A PAGAR
Adriana Cristina Justino Dos Santos	6	6.777,80	4.518,56	(0,03)	2.259,24
Alana Lopes Sarmento	6	7.345,70	4.897,12	0,01	2.448,58
Aline Aparecida Sales	6	6.897,75	4.598,48	0,02	2.299,27
Ana Carolina Vieira Dos Santos	6	6.288,06	4.192,08	(0,04)	2.095,98
Antonio Audienio Do Nascimento	1	6.819,95	-	4.546,63	6.819,95
Associação dos Procuradores dos Correios	1	1.000,20	-	666,80	1.000,20
Beatriz De Carvalho	6	6.570,98	4.380,64	0,01	2.190,34
Bruna Lima Vieira	6	10.793,96	7.196,00	(0,03)	3.597,96
Bruno Araujo Feitoza	6	6.777,57	4.522,40	(4,02)	2.255,17
Carla Maria Moraes Mendes	6	15.260,25	10.173,52	(0,02)	5.086,73
Carlos Eduardo Araujo Do Rosario	6	31.317,49	20.878,32	0,01	10.439,17
Carolina Rosa Neta De Sousa	6	6.195,11	4.130,08	(0,01)	2.065,03
Claudia Vieira Alves	6	17.168,78	11.445,84	0,01	5.722,94
Diana Botelho Silva	6	15.174,85	10.116,56	0,01	5.058,29
Diego De Mattos Xavier Machado	6	3.427,77	2.742,24	(0,02)	685,53
Diego Lopes De Souza	6	6.335,90	4.223,92	0,01	2.111,98
Eduardo Luiz Rodrigues	1	4.461,55	-	2.974,37	4.461,55
Eduardo Luiz Rodrigues	1	4.590,85	-	3.060,57	4.590,85
Fabio Da Silva Monteiro	5	5.588,33	3.259,84	465,71	2.328,49
Felipe Braga Almeida	6	6.416,38	4.277,60	(0,01)	2.138,78
Flávio Antunes Sociedade de Advogados	1	20.262,37	-	13.508,25	20.262,37
Francisca Alves Eugenio	6	8.539,12	5.692,72	0,03	2.846,40
Francisca Das Chagas Inacio De Oliveira	6	6.843,33	4.562,24	(0,02)	2.281,09
Gabriela Henrique Martins	6	5.038,91	3.359,28	(0,01)	1.679,63
Gerson Lucas Rodrigues	6	5.650,25	3.766,80	0,03	1.883,45
Guilherme Medeiros Da Silva	6	5.010,16	3.340,08	0,03	1.670,08

CLASSIFICAÇÃO DO CRÉDITO - CLASSE I - TRABALHISTA:	Nº de Parcelas Pagas	VALOR DEVIDO	VALOR PAGO ATÉ mar/22	DIFERENÇA DEVIDO X PAGO	SALDO A PAGAR
Hyndaya Sofia Sales	6	6.537,48	4.358,32	-	2.179,16
Igor Bernardo De Moura	6	5.922,32	3.948,24	(0,03)	1.974,08
Ivanilda Lima Ribeiro Da Silva	6	8.043,81	5.362,56	(0,02)	2.681,25
Ivanilde Da Costa Veloso	5	13.111,83	8.304,17	1.311,17	4.807,66
Janaina Rodrigues Simoes	6	7.082,75	4.721,84	(0,01)	2.360,91
Jefferson Menezes Da Rocha	6	6.726,09	4.484,08	(0,02)	2.242,01
Joao Vitor Dos Santos Almeida	6	6.918,88	4.612,56	0,03	2.306,32
Kauani Rodrigues Dos Santos	6	4.418,13	2.945,44	(0,02)	1.472,69
Kelly Cristina Matos	6	12.558,81	8.372,56	(0,02)	4.186,25
Kelly Rodrigues Machado	6	7.512,87	5.008,56	0,02	2.504,31
Kherolyn Cristina Costa Silva	6	6.056,29	4.037,52	0,01	2.018,77
Laryssa Estevam Gomes	6	18.385,91	12.257,28	(0,01)	6.128,63
Lilian Barreto Finco Araneda	6	49.649,07	33.099,36	0,02	16.549,71
Marcelo Colognese Mentone	5	86.607,46	46.912,39	16.599,74	39.695,07
Maria Jayne Pereira Oliveira Belem	6	7.714,04	5.142,72	(0,03)	2.571,32
Matheus Felix Do Nascimento	6	7.112,29	4.741,52	0,01	2.370,77
Mayara Da Silva Ferreira	6	5.006,67	3.337,76	0,02	1.668,91
Michelle Barbosa Lima Santos	6	8.072,10	5.381,44	(0,04)	2.690,66
Michelle Santos Nascimento	6	14.819,19	9.879,44	0,02	4.939,75
Moraes & Savaget Advogados	1	42.044,80	-	28.029,87	42.044,80
Natalia Teixeira Chagas	6	5.485,04	3.656,72	(0,03)	1.828,32
Nilda Roma Terra De Freitas	4	3.701,82	2.221,08	740,38	1.480,74
Noel Jose Bento	4	8.329,42	4.997,64	1.665,90	3.331,78
Odilia Martins De Brito	6	5.191,10	3.460,72	0,01	1.730,38
Pedro Henrique Alves Correia	4	9.952,27	5.971,38	1.990,44	3.980,89
Priscila De Toledo	5	10.101,81	5.892,74	841,80	4.209,07

CLASSIFICAÇÃO DO CRÉDITO - CLASSE I - TRABALHISTA:	Nº de Parcelas Pagas	VALOR DEVIDO	VALOR PAGO ATÉ mar/22	DIFERENÇA DEVIDO X PAGO	SALDO A PAGAR
Raiane Cristina Cassimiro Da Silva	6	7.207,75	4.805,20	(0,03)	2.402,55
Rebeca Santos De Oliveira	6	5.696,05	3.797,36	0,01	1.898,69
Renan Alves De Oliveira	6	6.648,06	4.432,08	(0,04)	2.215,98
Renata Carvalho De Almeida	6	7.363,96	4.909,28	0,03	2.454,68
Robson Elias Silva De Oliveira	1	69.828,72	-	46.552,48	69.828,72
Rogério Artur Silvestre Paredes	3	243.415,57	101.423,15	60.853,90	141.992,42
Sabrina Neris Cabral Dos Santos	6	7.872,78	5.248,56	(0,04)	2.624,22
Samuel Mariano Da Fonseca	6	6.374,95	4.250,00	(0,03)	2.124,95
Sergio Bermudes Advogados	2	93.850,00	110.296,80	(47.730,13)	(16.446,80)
Silvana De Souza Martins	6	5.994,35	3.996,24	(0,01)	1.998,11
Sismai De Jesus Sampaio	6	8.046,30	5.364,24	(0,04)	2.682,06
Taiana De Jesus Assuncao	6	6.358,51	4.239,04	(0,03)	2.119,47
Talita De Oliveira Novais	6	6.819,66	4.546,48	(0,04)	2.273,18
Thais Vallery Batista Da Costa	6	6.386,31	4.257,52	0,02	2.128,79
Thaissa Lazara De Oliveira Silva	4	7.918,40	4.751,04	1.583,68	3.167,36
Thamara Severino Soares De Oliveira	6	6.700,10	4.466,72	0,01	2.233,38
Thamires Severino Soares De Oliveira	6	8.745,34	5.830,24	(0,01)	2.915,10
Thauane Silva Pinheiro	6	8.263,32	5.508,88	-	2.754,44
Trouw & Fraga Advogados	1	37.540,00	-	25.026,67	37.540,00
Valdenir Ramos Dos Santos	1	6.114,16	-	4.076,11	6.114,16
Vanessa Bezerra Dos Santos	6	6.757,67	4.505,12	(0,01)	2.252,55
Vera Helena Souza Da Silva	6	16.578,90	11.052,64	(0,04)	5.526,26
Vieira, Rezende e Guerreiro Advogados	2	24.297,44	4.049,56	12.148,73	20.247,88
Wallace Ribas Da Conceicao	1	6.057,14	-	4.038,09	6.057,14
Wellington Da Silva Candido	6	6.294,50	4.196,32	0,01	2.098,18
Willian Cerqueira Goncalves	4	7.450,10	4.470,06	1.490,02	2.980,04
TOTAL		1.218.195,65	639.778,89	184.436,80	578.416,76

5. DA FISCALIZAÇÃO DAS ATIVIDADES DAS RECUPERANDAS

Foi solicitado aos administradores e representantes da Recuperanda *briefing notes* sobre os impactos experimentados no cotidiano empresarial, sobretudo no que diz respeito a:


- Manutenção ou interrupção parcial ou total das atividades;
- Eventual redução da jornada de trabalho e do contingente de empregados;
- Status da operação e das vendas e pedidos (crescimento/redução).

No entanto, até a elaboração do presente relatório, não houve retorno das Recuperandas com as informações solicitadas.

a. ON CREDIT COBRANÇAS LTDA (FILIAL) E DEMAIS EMPRESAS SEDIADAS NO ESTADO DE SÃO PAULO

O preposto da Administradora Judicial, Sr. Everson Fraga, compareceu ao estabelecimento das Recuperandas localizado em Osasco/SP, no dia 26 de abril de 2022, obtendo os registros fotográficos a seguir:





b. ON CREDIT COBRANÇAS LTDA (SEDE) E DEMAIS EMPRESAS SEDIADAS NO ESTADO DO RIO DE JANEIRO (RUA SOUZA VALENTE, Nº 15, SÃO CRISTÓVÃO, RIO DE JANEIRO/RJ)

No tocante ao estabelecimento localizado em São Cristóvão/RJ, a Administradora Judicial solicitou, juntamente com as *briefing notes*, registros fotográficos do estabelecimento localizado no Rio de Janeiro:

