

EXCELENTÍSSIMO SENHOR DOUTOR JUIZ DE DIREITO DA 1ª VARA DE FALÊNCIAS E RECUPERAÇÕES JUDICIAIS DO FORO CENTRAL DA COMARCA DA CAPITAL – SP.

Incidente Processual nº 1060825-20.2019.8.26.0100

AJ RUIZ CONSULTORIA EMPRESARIAL S.A., Administradora Judicial nomeada na RECUPERAÇÃO JUDICIAL de **CONCRESERV CONCRETO S.A.** (“Concreserv”), por seus representantes infra-assinados, vem, respeitosamente à presença de V. Excelência, em observância ao disposto no artigo 22, II, alíneas “a” e “c” da Lei nº 11.101/2005, apresentar o anexo **Relatório Mensal de Atividades da Recuperanda** com a análise dos dados contábeis e financeiros relativos ao mês de março de 2021, bem como informações relativas às atividades da companhia e ao cumprimento do plano de recuperação judicial aprovado pelos credores.

Sendo o que tinha para o momento, esta Administradora Judicial coloca-se à inteira disposição de V. Excelência e sua Z. Serventia, dos nobres advogados da Recuperanda, dos credores e demais interessados, bem como do ilustre representante do Ministério Público para quaisquer esclarecimentos necessários.

Termos em que,

Pede deferimento.

São Paulo, 30 de abril de 2021.

JOICE RUIZ BERNIER
OAB/SP 126.769

LUIS EDUARDO M. RUIZ
OAB/SP 317.547

RELATÓRIO MENSAL DE ATIVIDADES

CONCRESERV[®]
Concreto & Serviços

A **RUIZ**
ADMINISTRAÇÃO JUDICIAL

Processo nº 1039842-97.2019.8.26.0100

1ª Vara de Falências e Recuperações Judiciais

Foro Central Cível da Comarca da Capital-SP.

O presente Relatório Mensal de Atividades (“RMA”) da empresa CONCRESERV CONCRETO S.A. – EM RECUPERAÇÃO JUDICIAL. (“Concreserv”), compreende:

1. O **Cronograma processual** com as informações relativas à data de ocorrência dos principais eventos da Recuperação Judicial;
2. A **Posição do quadro de empregados** da Recuperanda;
3. A **Análise dos dados contábeis e das informações financeiras**¹ do ano de 2021 com destaque para o mês de **março**, organizada da seguinte forma: **(A)** Composição do Ativo, com gráficos e contextualizações de maior relevância; **(B)** Composição do Passivo e suas contas, com respectivos gráficos e contextualizações; **(C)** Demonstração do Resultado com respectivos gráficos e contextualizações de maior relevância; **(D)** Mapa de faturamento por estabelecimentos comerciais; **(E)** Passivo fiscal; e **(F)** considerações finais sobre a análise dos dados contábeis e das informações financeiras.
4. **Acompanhamento das obrigações assumidas no Plano; e**
5. Informações relativas à **Fiscalização das atividades da Recuperanda.**

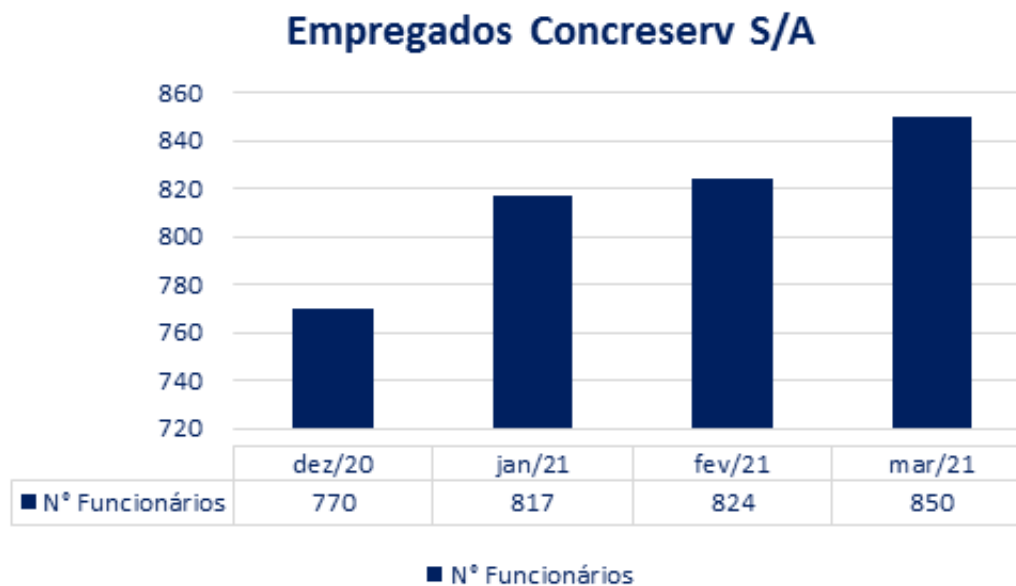
Obs.: As informações analisadas neste relatório foram apresentadas à **AJ Ruiz** pela própria Recuperanda na forma do art. 52, IV, da Lei nº 11.101/05, respondendo esta última por sua conformidade e genuinidade.

¹ Todos os valores mencionados na análise das demonstrações contábeis e financeiras estão expressos em milhares de reais (R\$)

1. CRONOGRAMA PROCESSUAL (PRINCIPAIS EVENTOS)

DATA	EVENTO	LEI 11.101/05
30/04/2019	Distribuição do pedido de RJ	-
08/05/2019	Deferimento do Processamento RJ (fls. 1285/1293)	Art. 52
10/05/2019	Termo de Compromisso da Administradora Judicial	Art. 33
30/05/2019	Publicação do Deferimento do Processamento da RJ	-
30/05/2019	Publicação do Edital de Convocação de Credores (DJE e Jornal de grande circulação)	Art. 52, § 1º
14/06/2019	Prazo Fatal para apresentação das Habilitações/Divergências administrativas (15 dias da publicação do Edital de Convocação de Credores)	Art. 7º, § 1º
29/07/2019	Prazo fatal para apresentação do Plano de Recuperação Judicial (60 dias da publicação da decisão de deferimento do processamento da RJ)	Art. 53
31/07/2019	Prazo fatal para apresentação da Relação de Credores do AJ (45 dias do término do prazo para apresentação das habilitações/divergências administrativas)	Art. 7º, § 2º
09/09/2019	Publicação do Edital: Aviso do Plano e Lista de Credores AJ	Art. 7º, II e Art. 53
23/09/2019	Prazo fatal para apresentação das Impugnações Judiciais	Art. 8º
21/10/2019	Prazo fatal para apresentação de objeções ao Plano de Recuperação Judicial	Art. 55
27/10/2019	Prazo para realização da AGC (150 dias da pub. do deferimento do processamento da RJ)	Art. 56, § 1º
25/11/2019	Publicação do Edital: Convocação AGC	Art. 36
13/12/2019	Assembleia Geral de Credores - 1ª Convocação	Art. 37
19/02/2020	Assembleia Geral de Credores - 2ª Convocação	Art. 37
30/11/2020	Assembleia Geral de Credores – em continuação (aprovação PRJ)	Art. 37
30/11/2020	Encerramento do <i>stay period</i> (prorrogado pelo Juízo até o encerramento da AGC – decisão de fls. 9274/9283)	Art. 6º, § 4º
17/12/2020	Decisão homologatória do Plano e de concessão da recuperação judicial	Art. 58
29/01/2021	Publicação da Decisão homologatória do Plano e de concessão da recuperação judicial	-

2. POSIÇÃO DO QUADRO DE EMPREGADOS



Ao final do mês de março/2021, a Conereserv apresentou 850 (oitocentos e cinquenta) empregados em seu quadro, conforme apresentado no gráfico acima, demonstrando o aumento de 26 (vinte e seis) colaboradores em comparação ao mês anterior. Este é o maior número registrado desde janeiro de 2020.

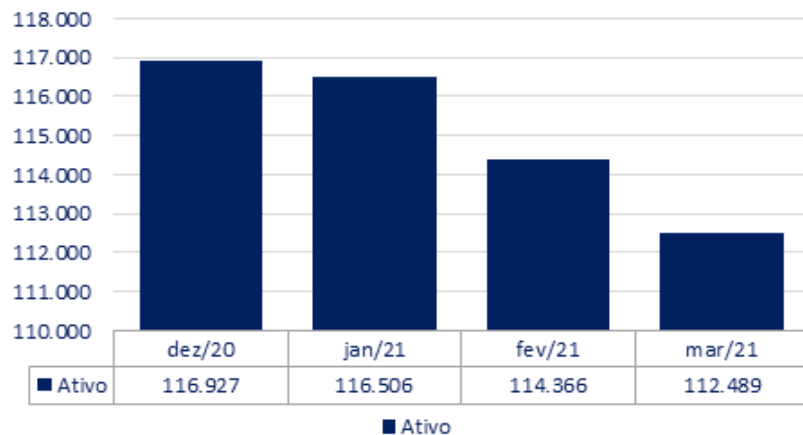
3. ANÁLISE DOS DADOS CONTÁBEIS E INFORMAÇÕES FINANCEIRAS

A) ATIVO

Demonstra-se a seguir a composição do *Ativo* com destaque para os pontos de maior relevância:

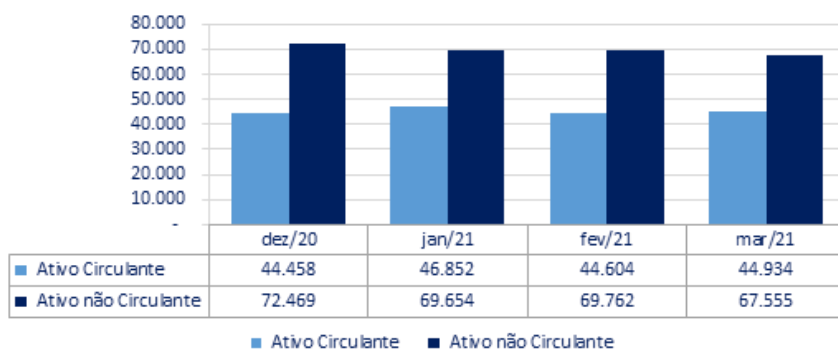
CONCRESERV CONCRETO S.A.				
Contas	dez/20	jan/21	fev/21	mar/21
Ativo Circulante	44.458	46.852	44.604	44.934
Caixa e equivalentes de caixa	8.438	6.924	6.103	9.444
Clientes	17.373	20.182	18.689	14.671
Outros créditos	18.064	19.242	19.115	19.205
Impostos a recuperar	13	13	13	15
Despesas antecipadas	571	491	683	1.598
Total do Ativo Circulante	44.458	46.852	44.604	44.934
Ativo Não circulante	72.469	69.654	69.762	67.555
Contas a Receber	29.240	29.240	29.240	29.240
Outros créditos	432	422	572	543
Imobilizado	42.520	39.718	39.680	37.507
Intangível	278	274	270	265
Total do Ativo Não Circulante	72.469	69.654	69.762	67.555
Total do Ativo	116.927	116.506	114.366	112.489

ATIVO. CONGRESERV



✓ O Ativo da companhia apresentou saldo de R\$ 112,4 milhões em março/2021, o que representa redução de 1,6% (R\$ 1,8 milhão) em relação ao mês anterior, conforme gráfico ao lado. A diminuição se deve substancialmente ao fato de o grupo contábil “Contas a receber” ter apresentado queda constante nos últimos períodos.

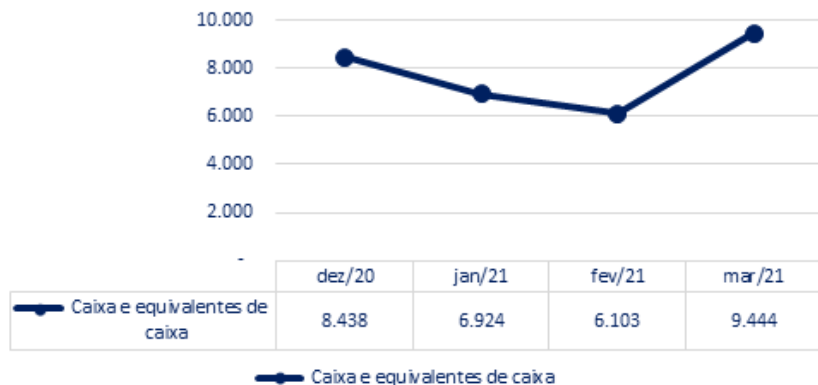
ATIVO CIRCULANTE X NÃO CIRCULANTE CONGRESERV



✓ O “Ativo Circulante” apresentou saldo de R\$ 44,9 milhões em março de 2021, o que representa um aumento de 0,7% (R\$ 330 mil) em relação ao mês anterior.

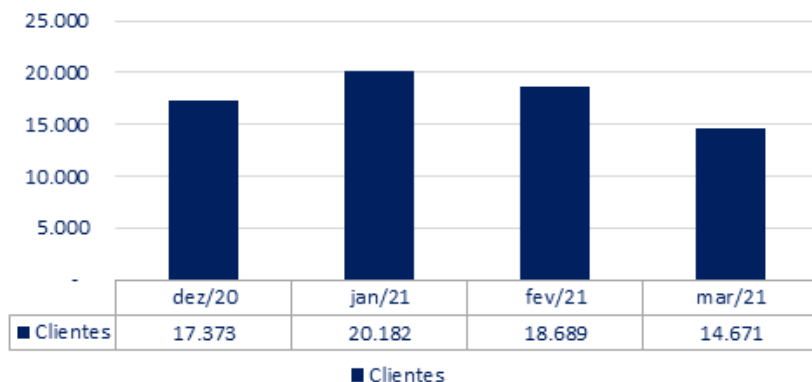
✓ O “Ativo Não Circulante” apresentou saldo de R\$ 67,5 milhões em março de 2021, o que representa redução de 3,2% (R\$ 2,2 milhões) em relação ao mês de fevereiro de 2021.

CAIXA E EQUIVALENTES DE CAIXA



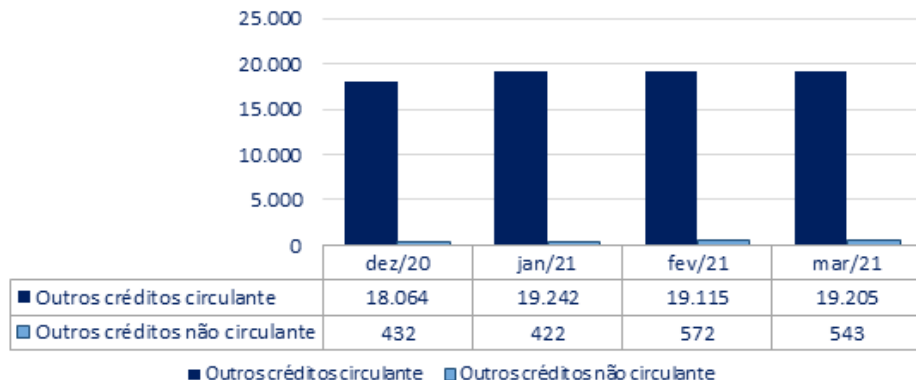
✓ A conta “Caixa e Equivalente de Caixa” registrou em março/2021 um aumento de 54,7% (R\$ 3,3 milhões) em relação ao mês anterior, o que corresponde ao aumento da Receita operacional líquida entre os meses analisados.

CLIENTES CONCRESERV



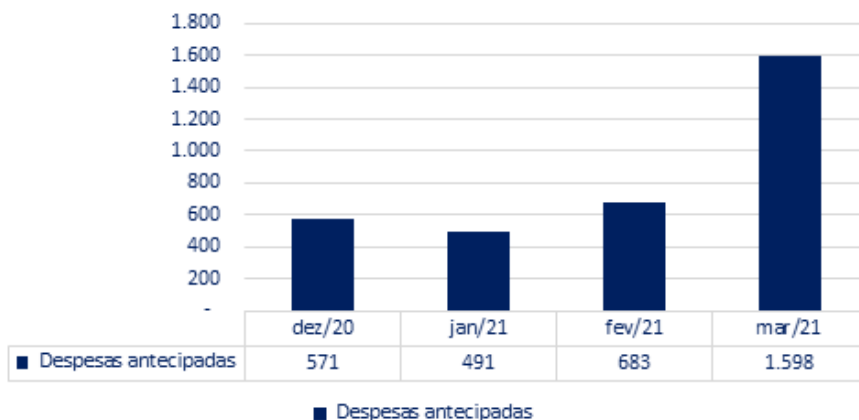
✓ A conta de “Clientes” apresentou em março/2021 uma redução de 21,5% (-R\$ 4 mil) em relação ao mês anterior. Solicitaremos esclarecimentos à Recuperanda acerca da conta de estimativa de provisões para perdas com recebíveis que pertencem ao grupo de “Clientes”, bem como sobre o saldo de “Clientes” no Ativo não circulante

OUTROS CREDITOS - ATIVO

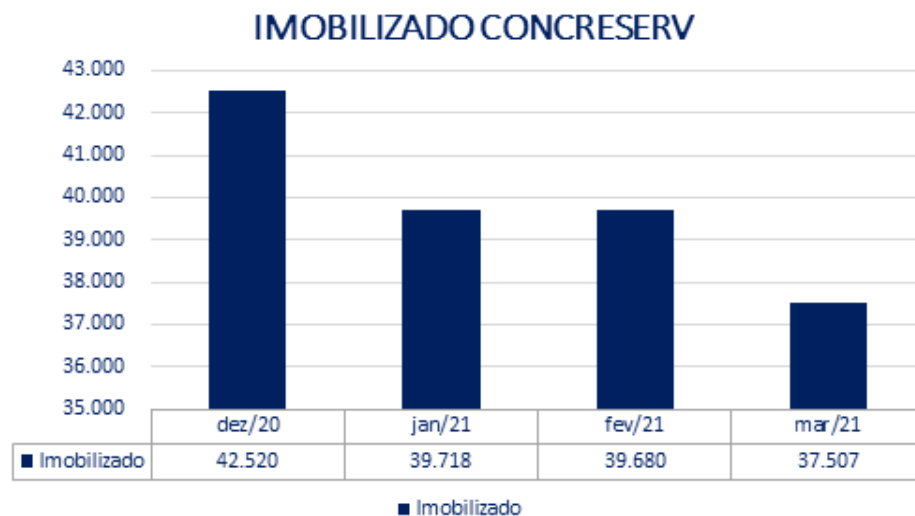


- ✓ Em março/2021 o grupo de “Outros Créditos” no Curto Prazo registrou um aumento de 0,5% (R\$ 90 mil) e no Longo Prazo uma redução de 5,1% (R\$ 29 mil).
- ✓ No curto prazo a conta de maior representatividade é a de “Adiantamento a Fornecedores”; já no longo prazo é a conta de “Depósitos Judiciais”.

DESPESAS ANTECIPADAS



- ✓ Em março/2021 o grupo de “Despesas Antecipadas” aumentou em 133,8% (R\$ 915 mil), quando comparado ao mês anterior. Solicitamos esclarecimentos acerca do que foi contabilizado nesta conta.



- ✓ O valor contabilizado do imobilizado líquido da Conereserv em março/2021 foi de R\$ 37,5 milhões, o que representa uma redução de 5,5% (R\$ 2 milhões) em comparação ao mês anterior.
- ✓ Em relação ao mês anterior, o imobilizado bruto apresentou um aumento de R\$ 675 mil na conta “Máquinas e Equipamentos”. Solicitamos esclarecimentos quanto às aquisições supracitadas.
- ✓ A redução no imobilizado líquido ocorreu somente pela depreciação, que configurou um valor maior em março/2021.

Quadro comparativo do imobilizado analítico da Conereserv S/A referente aos meses de fevereiro/2021 e março/2021, com suas respectivas depreciações contabilizadas:

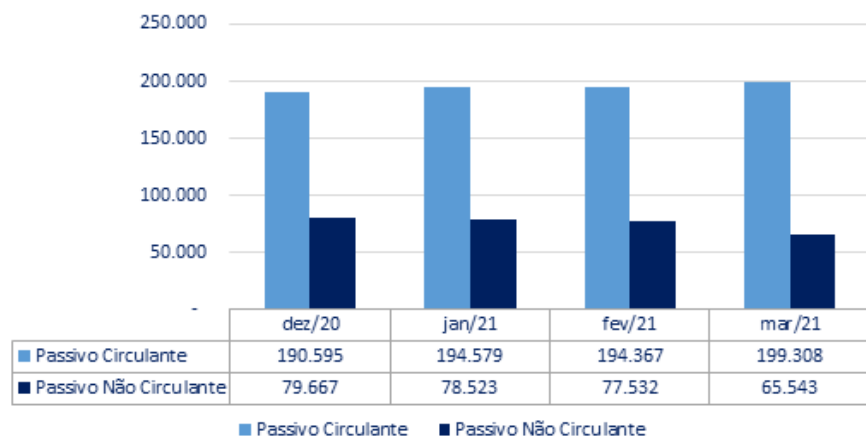
IMOBILIZADO CONGRESERV 02 2021		IMOBILIZADO CONGRESERV 03 2021	
BENFEITORIA EM IMOVEIS DE TERCEIROS	585.009,79	BENFEITORIA EM IMOVEIS DE TERCEIROS	585.009,79
EDIFICACOES	1.372.650,53	EDIFICACOES	1.372.650,53
EQUIPAMENTOS DE INFORMATICA	189.952,43	EQUIPAMENTOS DE INFORMATICA	189.952,43
FERRAMENTAS	29.364,77	FERRAMENTAS	29.364,77
INSTALACOES	388.249,91	INSTALACOES	388.249,91
MAQUINAS E EQUIPAMENTOS	82.888.687,46	MAQUINAS E EQUIPAMENTOS	83.563.687,46
MOVEIS E UTENSILIOS	565.639,76	MOVEIS E UTENSILIOS	565.639,76
VEICULOS	167.692.529,47	VEICULOS	167.692.529,47
DIREITO DE USO DE SOFTWARE	50.000,00	DIREITO DE USO DE SOFTWARE	50.000,00
CONSTRUCOES EM ANDAMENTO	195.000,00	CONSTRUCOES EM ANDAMENTO	195.000,00
TOTAL IMOBILIZADO	253.957.084,12	TOTAL IMOBILIZADO	254.632.084,12
DEPRECIÇÕES IMOBILIZADO CONGRESERV		DEPRECIÇÕES IMOBILIZADO CONGRESERV	
(-) DEPREC.EDIFICACOES	- 173.869,00	(-) DEPREC.EDIFICACOES	- 178.444,50
(-) DEPREC.EQUIP.INFORMATICA	- 242.443,76	(-) DEPREC.EQUIP.INFORMATICA	- 247.405,31
(-) DEPREC.FERRAMENTAS	- 22.830,40	(-) DEPREC.FERRAMENTAS	- 23.127,43
(-) DEPREC.INSTALACOES	- 220.071,35	(-) DEPREC.INSTALACOES	- 222.164,95
(-) DEPREC.MAQ. E EQUIPAMENTOS	- 72.640.129,36	(-) DEPREC.MAQ. E EQUIPAMENTOS	- 73.518.657,43
(-) DEPREC.MOVEIS E UTENSILIOS	- 376.344,58	(-) DEPREC.MOVEIS E UTENSILIOS	- 382.811,99
(-) DEPREC.VEICULOS	- 140.435.977,53	(-) DEPREC.VEICULOS	- 142.377.775,29
(-) AMORTIZACAO ACUMULADA	- 165.180,41	(-) AMORTIZACAO ACUMULADA	- 174.930,56
TOTAL (-)DEPRECIACAOACUMULADA	-214.276.846,39	TOTAL (-)DEPRECIACAOACUMULADA	-217.125.317,46
IMOBILIZADO LÍQUIDO	39.680.237,73	IMOBILIZADO LÍQUIDO	37.506.766,66

B) PASSIVO

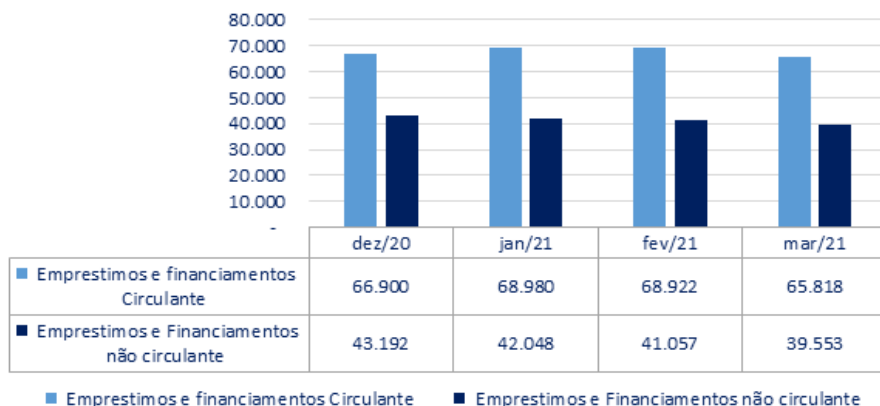
Demonstra-se a seguir a composição do *Passivo* com destaque para os pontos de maior relevância:

CONCRESERV CONCRETO S.A.				
Contas	dez/20	jan/21	fev/21	mar/21
Passivo Circulante	190.595	194.579	194.367	199.308
Empréstimos e financiamentos	66.900	68.980	68.922	65.818
Fornecedores	42.030	43.933	43.322	42.821
Obrigações trabalhistas	43.037	43.970	45.315	44.282
Obrigações tributárias	26.493	27.366	27.869	28.670
Outras contas a pagar	12.134	10.329	8.939	7.881
Recuperação Judicial - Créditos	-	-	-	9.836
Total do Passivo Circulante	190.595	194.579	194.367	199.308
Passivo Não Circulante	79.667	78.523	77.532	65.543
Empréstimos e financiamentos	43.192	42.048	41.057	39.553
Outras contas a pagar	2.191	2.191	2.191	2.191
Impostos diferidos	6.748	6.748	6.748	3.377
Provisões para contingência	27.535	27.535	27.535	20.421
Total do Passivo não Circulante	79.667	78.523	77.532	65.543
Patrimônio Líquido	(153.335)	(156.595)	(157.533)	(152.362)
Capital social	13.182	13.182	13.182	13.182
Reserva legal	1.573	1.573	1.573	1.573
Ajuste de avaliação patrimonial	19.847	9.915	9.915	9.915
Resultado de Exercícios Anteriores	(4.572)	-	-	-
Lucros (prejuízos) acumulados	(183.365)	(181.265)	(182.203)	(177.032)
Total do Patrimônio Líquido	(153.335)	(156.595)	(157.533)	(152.362)
Total do Passivo	116.927	116.506	114.366	112.489

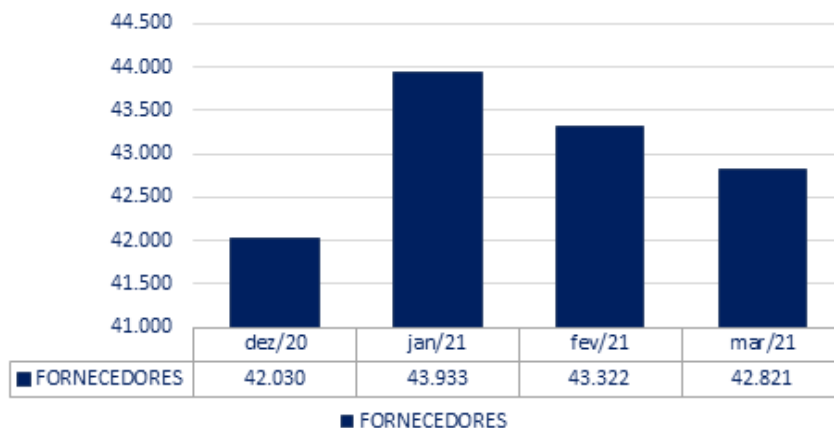
EVOLUÇÃO PASSIVO CIRCULANTE E NÃO CIRCULANTE



- ✓ A Recuperanda apresentou no mês de março/2021, em seus relatórios, um saldo de R\$ 199,3 milhões no seu Passivo Circulante, um aumento de 2,5% (R\$ 4,9 milhões) quando comparado ao mês anterior.
- ✓ Verificou-se que do total do Passivo Circulante o saldo de R\$ 9,8 milhões é referente ao grupo contábil “Recuperação Judicial – Créditos”, correspondente aos créditos da Recuperação Judicial.
- ✓ O Passivo Não Circulante apresentou saldo contabilizado de R\$ 65,5 milhões, uma diminuição de 15,5% (R\$ 11,9 milhões) quando comparado ao mês anterior.
- ✓ Verificou-se que do total do Passivo Não Circulante o saldo de R\$ 20,4 milhões é referente ao grupo contábil “Provisões Para Contingência”. Solicitamos esclarecimentos sobre os valores contabilizados nesta conta.

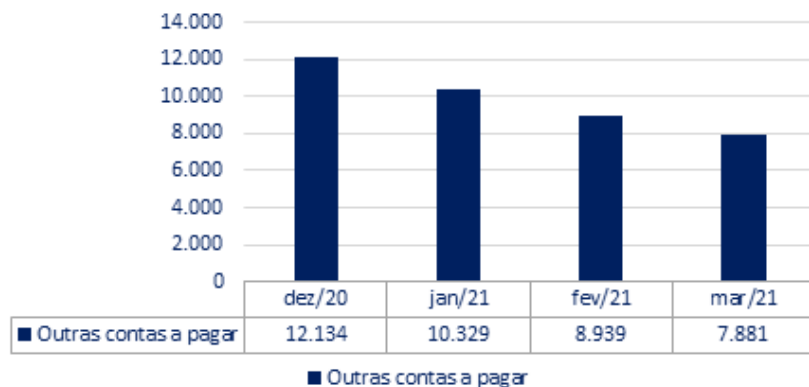
EMPRÉSTIMOS E FINANCIAMENTOS


- ✓ No mês de março/2021 houve uma redução de 4,5% (R\$ 3,1 milhões) nas contas de “Empréstimos e Financiamentos” do Passivo Circulante e de 3,7% (R\$ 1,5 milhões) no “Passivo Não Circulante”, conforme demonstra o gráfico ao lado. Solicitamos esclarecimentos quanto à redução no longo prazo.

FORNECEDORES


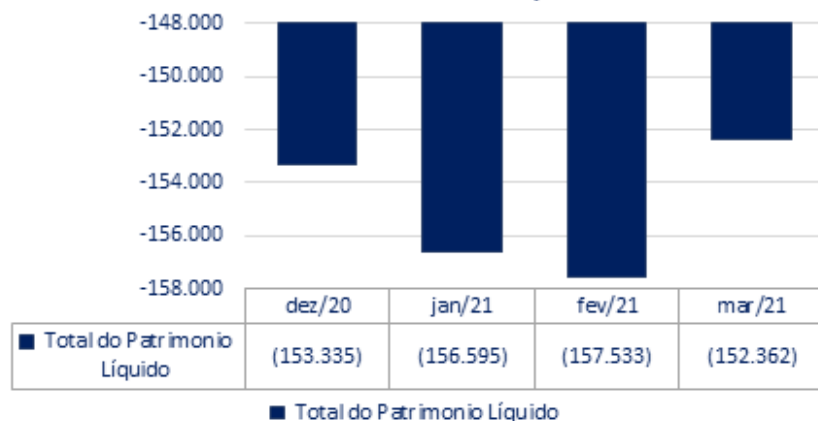
- ✓ A conta de “Fornecedores” contabilizou saldo de R\$ 42,8 milhões em março/2021, uma redução de 1,2% (R\$ 501 mil) comparada ao mês anterior.

OUTRAS CONTAS A PAGAR



- ✓ Em março/2021 o grupo “Outras Contas a Pagar” do Passivo Circulante apresentou redução de 11,8% (R\$ 1 milhão) em comparação ao mês anterior.

PATRIMÔNIO LÍQUIDO

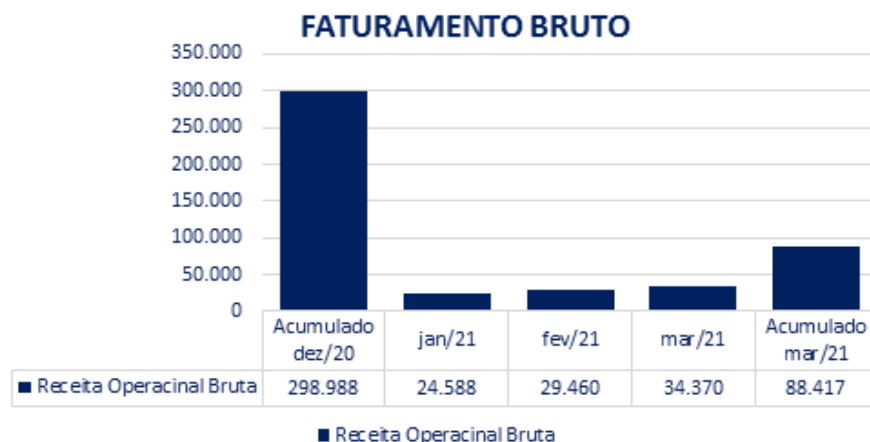


- ✓ O Patrimônio Líquido da companhia apresentou um saldo negativo de R\$ 152,3 milhões no mês de março/2021. Este valor negativo apresenta uma redução em 3,3% (R\$ 5,1 milhões) quando comparado ao mês anterior, devido aos lucros contabilizados em março, no valor de R\$ 2,7 milhões.

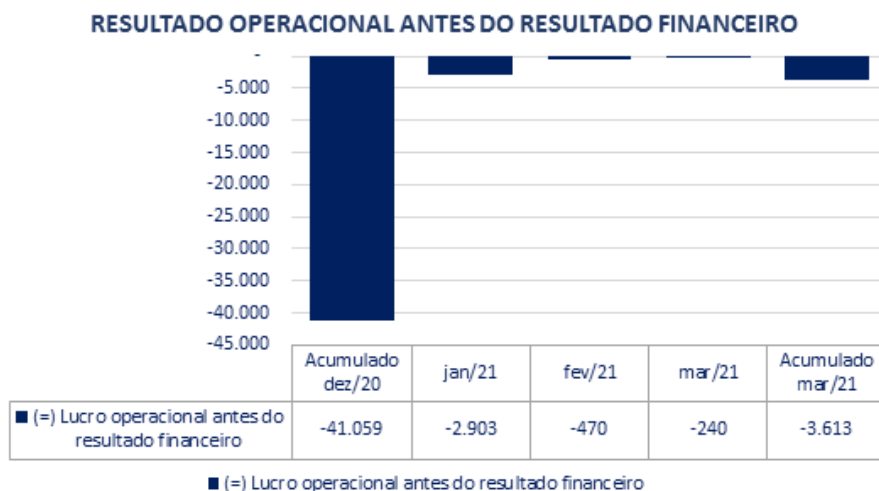
C) DEMONSTRAÇÃO DO RESULTADO

Demonstra-se a seguir a composição mensal da Demonstração do Resultado do Exercício (DRE) com destaque para os pontos de maior relevância:

CONGRESERV CONCRETO S.A.					
Demonstração dos Resultados dos Exercícios (Em R\$mil)	Acumulado				Acumulado
	dez/20	jan/21	fev/21	mar/21	mar/21
Receita Operacional Bruta	298.988	24.588	29.460	34.370	88.417
Impostos sobre vendas	(29.684)	(2.392)	(2.835)	(3.315)	(8.542)
Receita Operacional Líquida	269.304	22.196	26.624	31.055	79.876
Custo dos Serviços Prestados	(262.886)	(21.757)	(23.754)	(28.096)	(73.607)
Lucro Bruto	6.418	439	2.871	2.959	6.268
Despesas Operacionais	(47.477)	(3.343)	(3.340)	(3.199)	(9.882)
Com Vendas	(5.547)	(466)	(615)	(411)	(1.492)
Gerais e Administrativas	(32.869)	(2.992)	(2.773)	(2.967)	(8.732)
Outras Receitas (Despesas Operacionais)	(9.061)	115	48	179	342
Resultado Operacional Antes do Resultado Financeiro	(41.059)	(2.903)	(470)	(240)	(3.613)
Resultado Financeiro					
Despesas Financeiras	(7.013)	(428)	(509)	(262)	(1.198)
Receitas Financeiras	696	65	41	3.217	3.323
Total do Resultado Financeiro	(6.316)	(363)	(468)	2.956	2.125
Resultado Antes do imposto de renda e da contribuição Social	(47.375)	(3.266)	(938)	2.716	(1.489)
Imposto de Renda e Contribuição Social					
Lucro líquido (Prejuízo) do Período	(47.375)	(3.266)	(938)	2.716	(1.489)



✓ Em março de 2021 a Conereserv apresentou um faturamento bruto mensal de R\$ 34,3 milhões, 19,8% (R\$ 4,9 milhões) maior que o mês anterior.

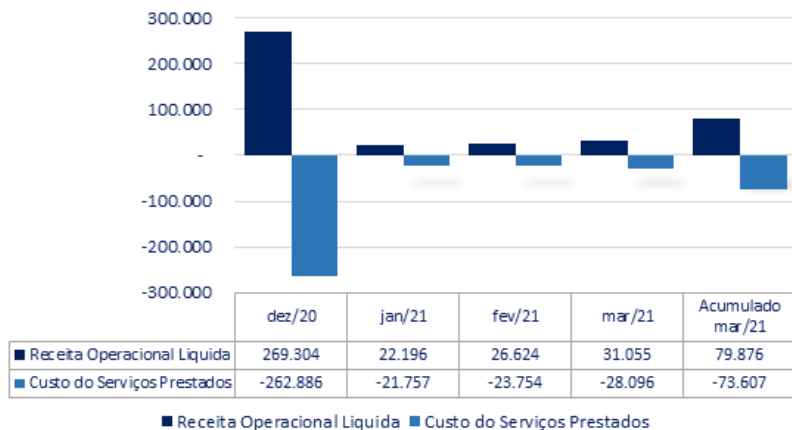


✓ No mês de março de 2021 a Conereserv apresentou um resultado operacional líquido mensal negativo de R\$ 240 mil, uma redução do valor negativo de 49% (R\$ 230 mil) em comparação ao mês anterior, cujo resultado negativo foi de R\$ 470 mil, com o saldo final acumulado de R\$ 3.6 milhões em prejuízo operacional.



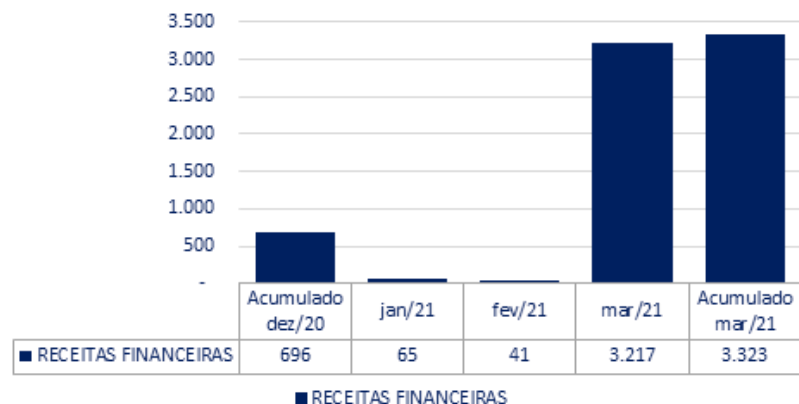
- ✓ A conta “Despesa Operacionais”, em março/2021, apresentou um saldo mensal de R\$ 3,1 milhões, o que representa redução de 4% (R\$ 142 mil) quando comparado ao mês anterior.
- ✓ Este grupo é composto pelas despesas “Gerais e Administrativas” que aumentou 7% (R\$ 193 mil), “Despesas com Vendas” que diminuiu 33% (R\$ 203 mil) e “Outras Receitas (Despesas) Operacionais” que aumentou em 278% (R\$ 131 mil).
- ✓ Mesmo aumentando seu faturamento, a Recuperanda apresentou uma redução em suas despesas operacionais. Solicitamos esclarecimentos quanto ao aumento na conta “Outras Receitas (Despesas) Operacionais”.

RECEITA LÍQUIDA X CUSTO DOS SERVIÇOS



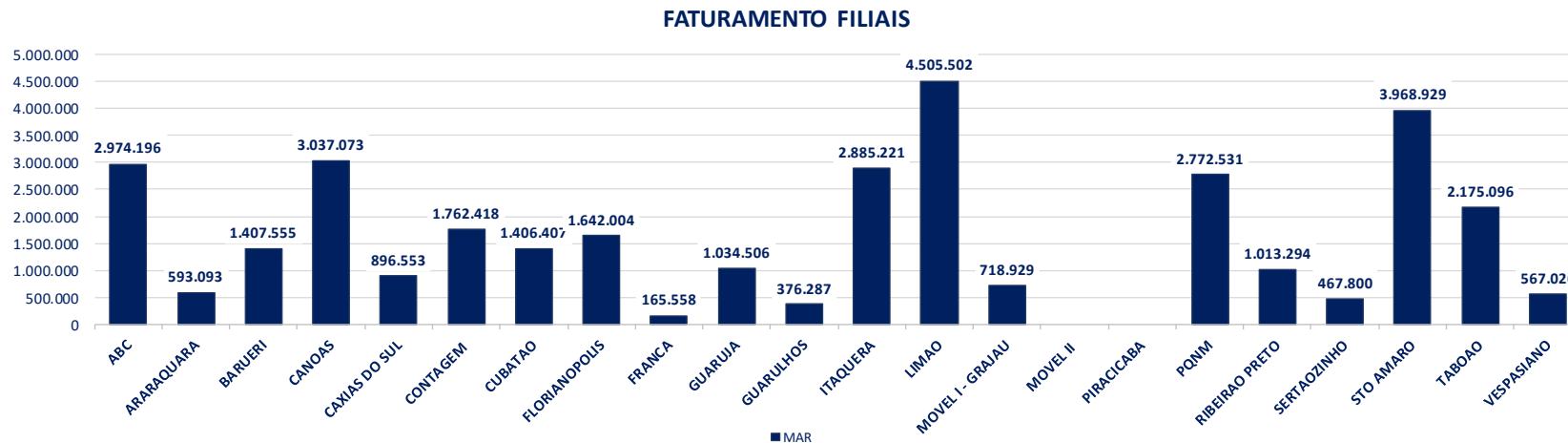
✓ No mês de março/2021 a Receita Líquida contabilizou R\$ 31 milhões, e o custo R\$ 28 milhões. A Recuperanda mantém seus custos muito elevados, representando 90,5% do valor da receita líquida, conforme demonstra o gráfico ao lado.

RECEITAS FINANCEIRAS



✓ As “Receitas Financeiras” apresentaram no mês de março/2021 um aumento significativo de R\$ 3,2 milhões. Solicitamos esclarecimentos quantos aos motivos desse aumento.

D) MAPA DE FATURAMENTO POR ESTABELECIMENTOS FILIAIS

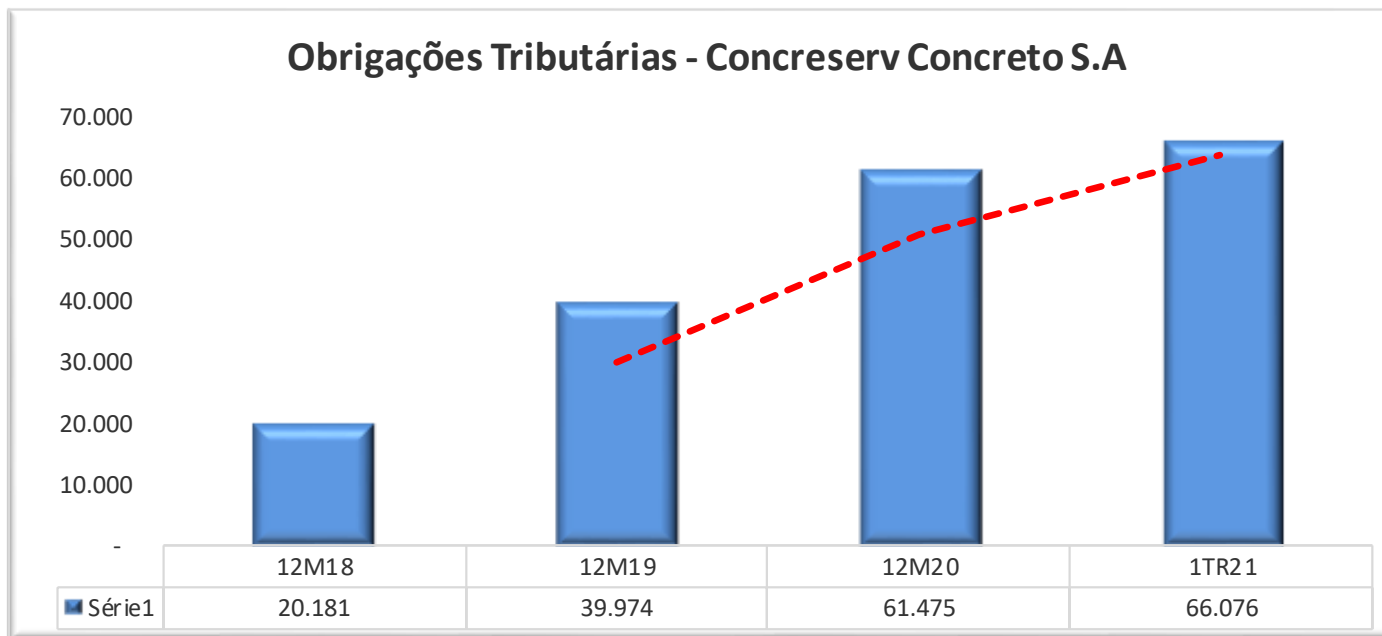


(ESPAÇO INTENCIONALMENTE EM BRANCO)

Unidades 2021	FEV	MAR	ANÁLISE VERT.	ANÁLISE HOR.
ABC	2.296.299	2.974.196	8,65%	-22,79%
ARARAQUARA	335.503	593.093	1,73%	-43,43%
BARUERI	1.131.039	1.407.555	4,10%	-19,65%
CANOAS	2.959.301	3.037.073	8,84%	-2,56%
CAXIAS DO SUL	1.195.765	896.553	2,61%	33,37%
CONTAGEM	1.445.340	1.762.418	5,13%	-17,99%
CUBATAO	1.312.150	1.406.407	4,09%	-6,70%
FLORIANOPOLIS	1.559.618	1.642.004	4,78%	-5,02%
FRANCA	84.389	165.558	0,48%	-49,03%
GUARUJA	1.159.572	1.034.506	3,01%	12,09%
GUARULHOS	675.052	376.287	1,09%	79,40%
ITAQUERA	2.019.083	2.885.221	8,39%	-30,02%
LIMAO	3.761.389	4.505.502	13,11%	-16,52%
MOVEL I - GRAJAU	692.956	718.929	2,09%	-3,61%
MOVEL II	-	-	0,00%	0,00%
PIRACICABA	-	-	0,00%	0,00%
PQNM	2.316.943	2.772.531	8,07%	-16,43%
RIBEIRAO PRETO	591.426	1.013.294	2,95%	-41,63%
SERTAOZINHO	314.201	467.800	1,36%	-32,83%
STO AMARO	3.474.572	3.968.929	11,55%	-12,46%
TABOAO	1.623.931	2.175.096	6,33%	-25,34%
VESPASIANO	511.098	567.026	1,65%	-9,86%
Total 2021	29.459.627	34.369.979	100%	-14,29%

E) PASSIVO FISCAL

Destacamos a seguir quadro demonstrativo das obrigações fiscais elaborado a partir das informações apresentadas pela Recuperanda em seus relatórios:



F) CONSIDERAÇÕES FINAIS SOBRE A ANÁLISE FINANCEIRA:

- Durante a elaboração deste relatório foi constatado que ocorreram alterações dos dados contábeis de períodos anteriores à março de 2021, sobre o que serão solicitados esclarecimentos à Recuperanda para tratamento nos próximos relatórios.
- No que se refere às contas do Ativo no período, a Conceserv apresentou uma redução geral de 1,6%, refletido em grande parte pela variação das seguintes contas:
 - “Caixa”, que apresentou um aumento de 54,7% decorrente do aumento do faturamento e recebimentos de clientes;
 - “Clientes”, que apresentou uma redução de 21,5%, decorrente do aumento de recebimentos;
 - “Despesas Antecipadas”, que apresentou um aumento de 133,8% decorrente do aumento da conta “Despesas a Apropriar” conforme demonstrado no balancete enviado pela Recuperanda.
- No que se refere às contas do Passivo, a Conceserv apresentou uma redução geral de 1,6%, refletido em grande parte pela variação das seguintes contas:
 - “Empréstimos e Financiamentos” no curto e longo prazo, que apresentaram redução, respectivamente, de 4,5% e 3,7%.
 - “Outras Contas a Pagar”, que apresentou uma redução de 11,8%, tendo como principal variação a conta “Adiantamento de Cliente”, que reduziu em R\$ 1.026 milhões;

- Com relação ao Resultado, a Recuperanda apresentou um faturamento mensal bruto de R\$ 34,3 milhões em março/2021, o que representa um aumento em relação ao mês de fevereiro/2021. Além disso, apresentou também redução de R\$ 203 mil nas “Despesas com Vendas” e na conta “Despesas Financeiras” de R\$ 247 mil.
- Cabe ressaltar também o aumento nas contas “Outras Receitas (Despesas) Operacionais” de R\$ 131 mil (278%) e “Receitas Financeiras” de R\$ 3,2 milhões (7.665%).
- As variações supracitadas contribuíram para que a Recuperanda apresentasse um resultado positivo, saindo de um prejuízo de R\$ 938 mil em fevereiro/2021 para um Lucro Líquido de R\$ 2,7 milhões em março/2021, finalizando o primeiro trimestre com Prejuízo acumulado de R\$ 1.4 milhões. Entretanto, ainda são necessários esclarecimentos quanto às Receitas Financeiras para melhor entendimento da natureza desse lucro, se financeiro ou econômico.
- Mesmo com o aumento no faturamento, a Conereserv continuou a operar abaixo de seu ponto de equilíbrio em março/2021. Seus custos operacionais foram de R\$ 28,1 milhões, valor que equivale a 90,5% da Receita Líquida do mês, que foi de R\$ 31 milhões, conforme demonstram os relatórios contábeis.

4. ACOMPANHAMENTO DAS OBRIGAÇÕES ASSUMIDAS NO PLANO DE RECUPERAÇÃO

4.1. Resumo dos meios de recuperação previstos no plano:

- Concessão de prazos e condições especiais para pagamento das obrigações vencidas ou vincendas
- Reorganização societária através da criação de Subsidiárias Integrais Operacionais e Imobiliárias e criação de UPIs²:

Subsidiária Imobiliária: será constituída com bens e direitos relacionados a ativos imobiliários (hoje existem 3 imóveis no ativo imobilizado na companhia, 1 apto em SP e 2 terrenos em Candeias/BA) – possibilidade de participação de credores classes III, IV e extraconcursais aderentes mediante conversão dos créditos em participação societária – previsão de possibilidade de alienação via regime de UPI (arts. 60 e 142 da LRF).

Subsidiária Operacional Concretagem: será constituída com bens, direitos e obrigações relacionados à operação de concretagem – Serão vertidos à subsidiária: (a) ativos imobilizados necessários a operação; (b) contratos-finalidades e demais direitos e bens incorpóreos necessários à atividade de concretagem; e (c) contratos de trabalho vigentes e vinculados à atividade de concretagem - possibilidade de participação de credores classes III, IV e extraconcursais aderentes mediante conversão dos créditos em participação societária – previsão de possibilidade de alienação via regime de UPI (arts. 60 e 142 da LRF).

² [d]e rigor a aprovação da aludida cláusula, sujeitando as operações de reorganização societária com as condicionantes propostas no plano, acrescidas de supervisão judicial, com auxílio do administrador judicial, durante o prazo previsto no art. 61 da Lei 11.101/2005 (trecho destacado da Decisão de fls. 24398-24415 dos autos principais, que homologou o PRJ e concedeu a Recuperação Judicial à Conereserv).

Subsidiária Operacional Mineradora: será constituída com bens, direitos e obrigações relacionados à operação de mineração – Serão vertidos à subsidiária: (a) ativos imobilizados necessários a operação de mineração; (b) contratos-finalidades e demais direitos e bens incorpóreos necessários à atividade de mineração; e (c) contratos de trabalho vigentes e vinculados à atividade de mineração - possibilidade de participação de credores classes III, IV e extraconcursais aderentes mediante conversão dos créditos em participação societária – previsão de possibilidade de alienação via regime de UPI (arts. 60 e 142 da LRF).

**Segundo a Conereserv, a criação das subsidiárias operacionais (concretagem e mineração) se justifica pela possibilidade de constituir empresas desvinculadas da Recuperanda, que poderão atuar livremente no mesmo segmento de mercado que aquela, tendo a nova empresa a função de carrear recursos, na forma de dividendos e outros para a empresa Recuperanda, com intuito de saldar os compromissos com os credores habilitados.*

- Providências destinadas ao reforço de caixa e a possibilidade de aumento do capital social
- Possibilidade de arrendamento de ativos estratégicos (não especificados)
- Possibilidade de dação em pagamento, pela Recuperanda e subsidiárias, para credores quirografários para amortização do passivo concursal
- Possibilidade de alienação de ativos (operacionais e não operacionais) e de UPIs (subsidiárias)³
- Equalização de encargos financeiros

³ Para evitar futuras discussões decorrentes da redação das cláusulas acima mencionadas, mister ressaltar que a venda de UPIs e de ativos permanentes deverão ser realizadas mediante aplicação dos arts. 60, 66 e 141 a 144, todos da Lei 11.101/2005, durante o período de supervisão judicial previsto no art. 61 do aludido diploma legal, consoante jurisprudência consolidada do Egrégio Tribunal de Justiça de São Paulo. (trecho destacado da Decisão de fls. 24398-24415 dos autos principais, que homologou o PRJ e concedeu a Recuperação Judicial à Conereserv).

- Emissão de debêntures (Recuperanda e subsidiárias)
- Captação de novos recursos
- Créditos advindos de ações judiciais

4.2. Descrição das condições de pagamento por classe

i. Classe I (Trabalhistas)

Prazo: 1 (um) ano

Correção monetária: Índices de correção da Tabela Prática do TJSP (cf. determinado na Decisão de fls. 24398-24415 dos autos principais, que homologou o PRJ e concedeu a Recuperação Judicial à Conereserv).

Créditos iguais ou inferiores a 25 salários mínimos: pagamentos divididos em 12 parcelas mensais – da 1ª a 11ª parcela será pago em cada mês o valor mínimo equivalente a 5% do crédito, totalizando 55% do total. O saldo de 45% do crédito será pago integralmente em parcela única no 12º mês.

Créditos superiores a 25 salários mínimos: receberão 25 salários mínimos divididos em 12 parcelas mensais – da 1ª a 11ª parcela será pago em cada mês o valor mínimo equivalente a 5% de 25 salários mínimos, totalizando 55% de 25 salários mínimos. O saldo de 45% de 25 salários mínimos será pago integralmente em parcela única no 12º mês. O saldo excedente a 25 salários mínimos será pagos com 90% de deságio no ato da 12ª parcela.

ii. Classe II (Garantia Real)

Classe inexistente – previsão de pagamento nos mesmos termos da Classe III em caso de eventual reconhecimento de crédito.

iii. Classes III (Quirografários) e IV (ME/EPP)

Previsão de pagamento integral dos créditos (sem deságio), através de duas modalidades distintas e cumulativas:

• 1ª Modalidade: 10% do crédito

- Prazo: 10 anos
- Carência: 1 ano
- Parcelas: anuais, até o final do exercício
- Atualização monetária: Índices de correção da Tabela Prática do TJSP (cf. determinado na Decisão de fls. 24398-24415 dos autos principais, que homologou o PRJ e concedeu a Recuperação Judicial à Conereserv) + 1% ao ano.
- *Cash Sweep*: destinação de 50% do excedente de caixa que ultrapasse as projeções do laudo de viabilidade para rateio entre os credores
- Possibilidade de pagamento dos créditos mediante compensação

• 2ª Modalidade: 90% do crédito

- Pagamento mediante a emissão privada de debêntures (pela Recuperanda ou pelas subsidiárias)
- Prazo de emissão: dentro do prazo de supervisão do PRJ (art. 61)

- Resgate: em até 20 anos após a emissão
- Possibilidade de conversão em Ações Preferenciais caso não sejam resgatadas até o vencimento
- Remuneração pelo investimento: 1% a.a. + TR
- Remuneração pelo investimento atrelado ao lucro líquido: + 10% do lucro líquido (*pro rata*)

*Os representantes da Conereserv informaram que a minuta da escritura de emissão de debêntures e demais orientações seriam apresentadas nos autos após a homologação do PRJ.

Pagamentos efetuados até o momento:

Durante o mês de abril/2021 a Conereserv apresentou a esta Administradora Judicial os comprovantes de pagamento relativos à 2ª parcela devida aos credores titulares de créditos trabalhistas (Classe I), correspondente a 5% do valor total do crédito, observado o limite de 25 (vinte e cinco) salários-mínimos, conforme estabelecido no Plano aprovado. A companhia pautou-se na data da publicação da decisão homologatória do Plano e de concessão da recuperação judicial no DJE, ocorrida em 29 de janeiro de 2021, para cômputo dos vencimentos das 12 (doze) parcelas, que ocorrerão sempre no dia 29 de cada mês, entre fevereiro de 2021 e janeiro de 2022.

Os pagamentos relativos à 2ª parcela foram efetuados substancialmente entre os dias 29 de março e 01 de abril 2021. Tal fato foi justificado pelo grande número de transações bancárias a ser realizado em um mesmo dia.

Os comprovantes dos pagamentos das parcelas podem ser acessados por quaisquer interessados através do link: https://drive.google.com/drive/folders/1OnH-L_Vv5dVF42PkwlrakRXaPAPWxikp, disponibilizado pela própria Recuperanda,

28

bastando procurar pelo nome do credor. A ausência de pagamento a parte dos credores foi justificada pela não disponibilização dos dados bancários por parte dos mesmos e/ou pela necessidade de retificações no Quadro Geral de Credores em virtude de acordos ou decisões proferidas pela justiça especializada que ainda não haviam sido comunicados à Administradora Judicial.

Todas as informações relativas aos pagamentos das parcelas definidas no PRJ estão sendo consolidadas em uma planilha que ficará disponível para acesso no site da Administradora Judicial (www.ajruiz.com.br/processos/), assim como o Quadro Geral de Credores que é constantemente atualizado.

(ESPAÇO INTENCIONALMENTE EM BRANCO)

5. DA FISCALIZAÇÃO DAS ATIVIDADES DA RECUPERANDA

Em razão das importantes e necessárias medidas de prevenção e restrições impostas pelas autoridades competentes por força da pandemia do COVID-19 e da crise no sistema de saúde que se agravou nas últimas semanas (fase emergencial do Plano SP), a equipe da AJ Ruiz se viu, mais uma vez, impossibilitada de realizar vistorias *in loco* nos estabelecimentos da Recuperanda para fiscalização de suas atividades, tal como vinha sendo feito até então. Desnecessário nos estendermos aqui sobre a situação de emergência que vive o país, tampouco sobre a necessidade de esforço conjunto no sentido de se evitar a maior difusão da COVID-19, com vistas a minorar seu impacto nos sistemas público e privado de saúde nacional.

Sem prejuízo, como já vinha sendo feito até então, de modo a manter a fiscalização das atividades da Conereserv durante o período de quarentena, em cumprimento à obrigação imposta a esta Administradora Judicial por força do art. 22, II, “a” da LRE, e alinhados com a recente recomendação do CNJ (Art. 5º do Ato Normativo – 0002561-26.2020.2.00.0000 do Conselho Nacional de Justiça), sem prejuízo dos contatos ordinariamente mantidos entre nossas equipes e profissionais, foi solicitado aos administradores e representantes da Recuperanda que nos apresentassem *briefing notes* periódicos com informações detalhadas acerca dos impactos experimentados no cotidiano empresarial como consequência da pandemia do COVID-19, sobretudo no que diz respeito a: (i) manutenção ou interrupção parcial ou total das atividades; (ii) eventual redução da jornada de trabalho e do contingente de empregados; e (iii) status de vendas e pedidos (crescimento/redução).

Nesse sentido, os representantes da “Conereserv” enviaram reportes quinzenais por *e-mail*, nos dias **05 e 19 de abril/2021**, com informações relativas ao *status* da operação, instruídos com boletins de produção e relatórios de faturamento do período (docs. 01 e 02), que demonstram que a companhia continuou em plena atividade, apesar das dificuldades impostas pela pandemia. Os reportes não foram instruídos com registros fotográficos.

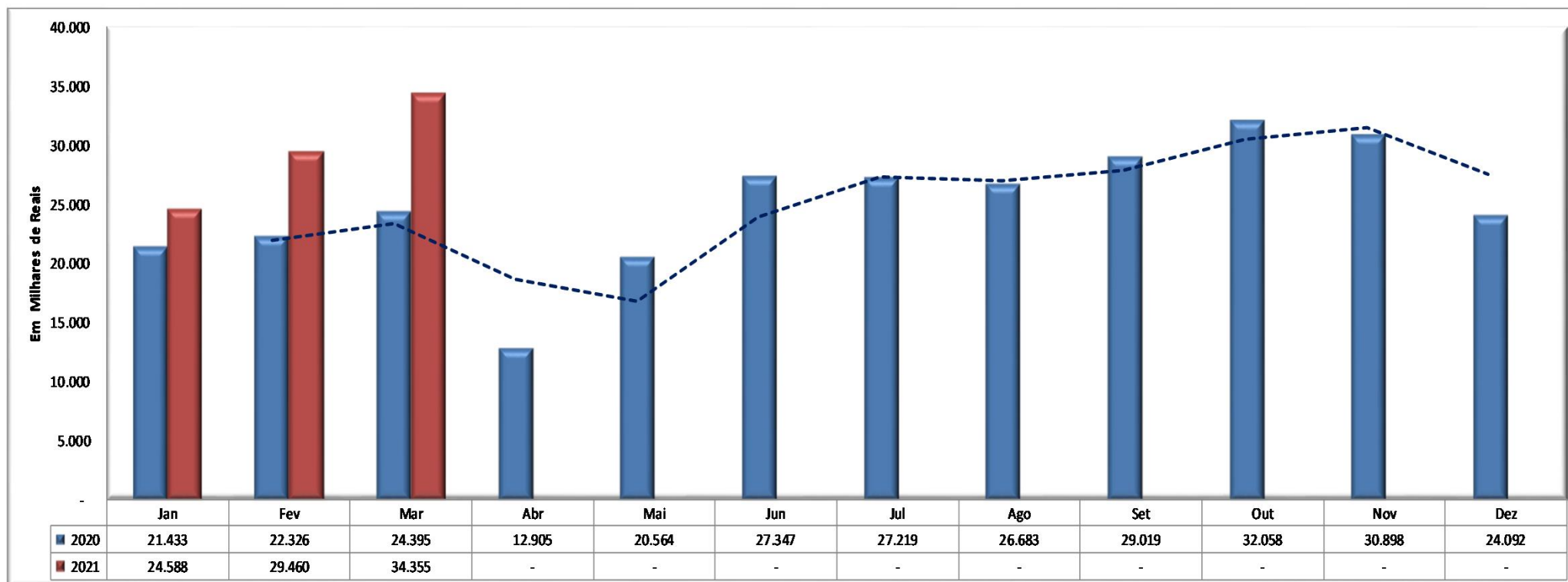
Administração Judicial

Relatórios Quinzenais

março de 2021

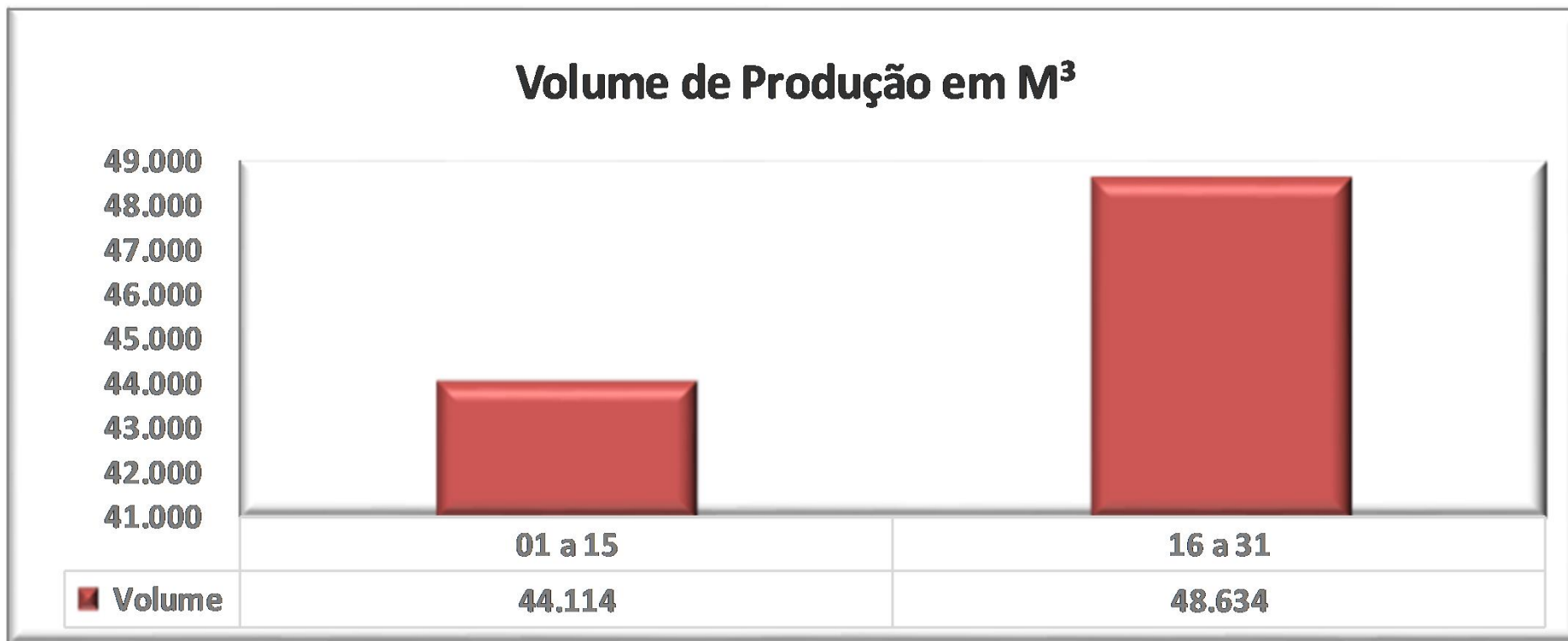
Faturamento realizado e previsto (Em milhares de reais)

	Jan	Fev	Mar	Abr	Mai	Jun	Jul	Ago	Set	Out	Nov	Dez	TOTAL
2020	21.433	22.326	24.395	12.905	20.564	27.347	27.219	26.683	29.019	32.058	30.898	24.092	298.939
2021	24.588	29.460	34.355	-	-	-	-	-	-	-	-	-	88.403



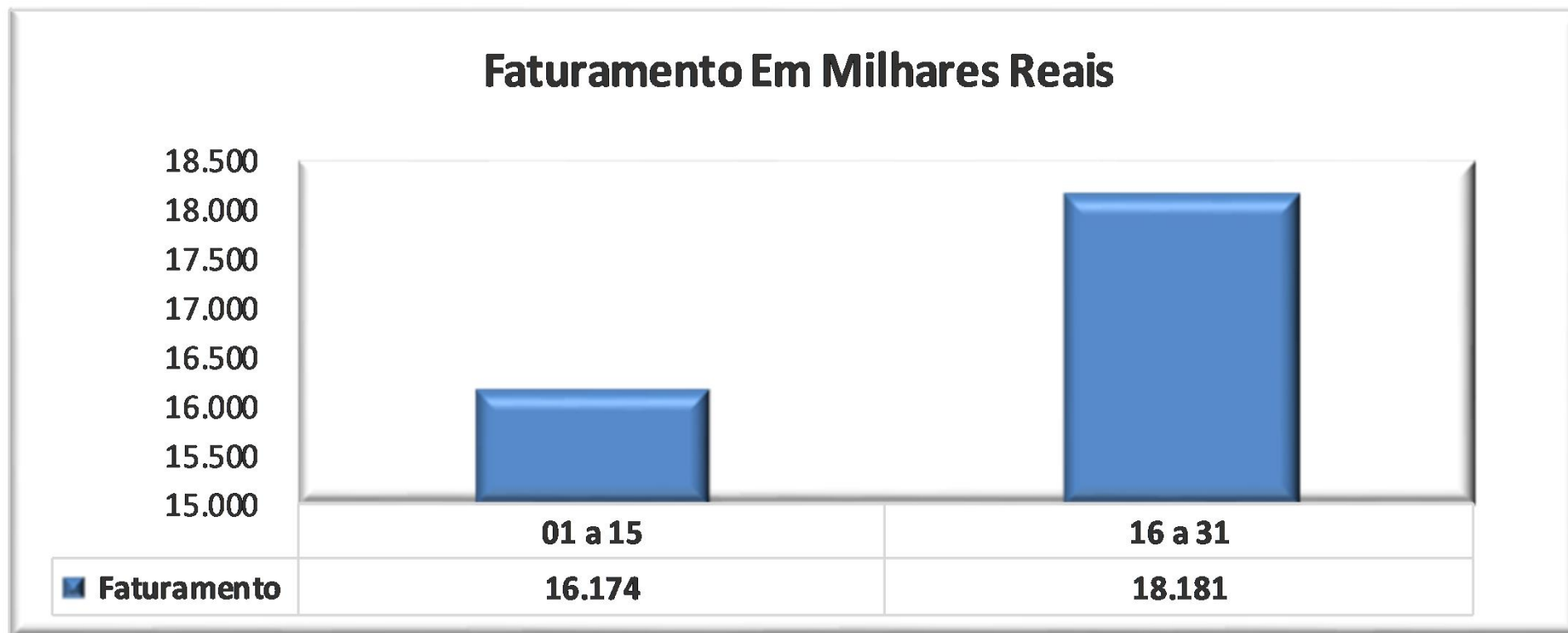
Volume de Produção em M³

Período	01 a 15	16 a 31	TOTAL
Volume	44.114	48.634	92.748



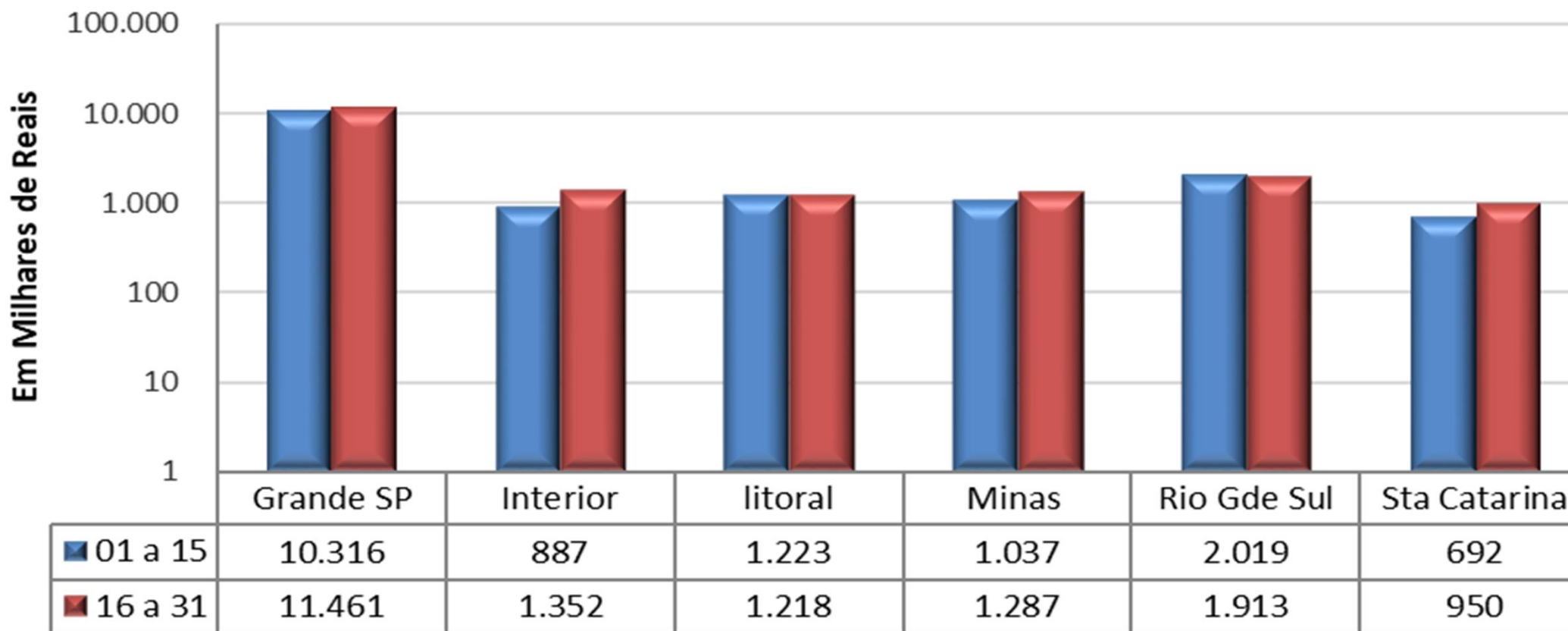
Faturamento (Em Milhares de Reais)

Período	01 a 15	16 a 31	TOTAL
Faturamento	16.174	18.181	34.355

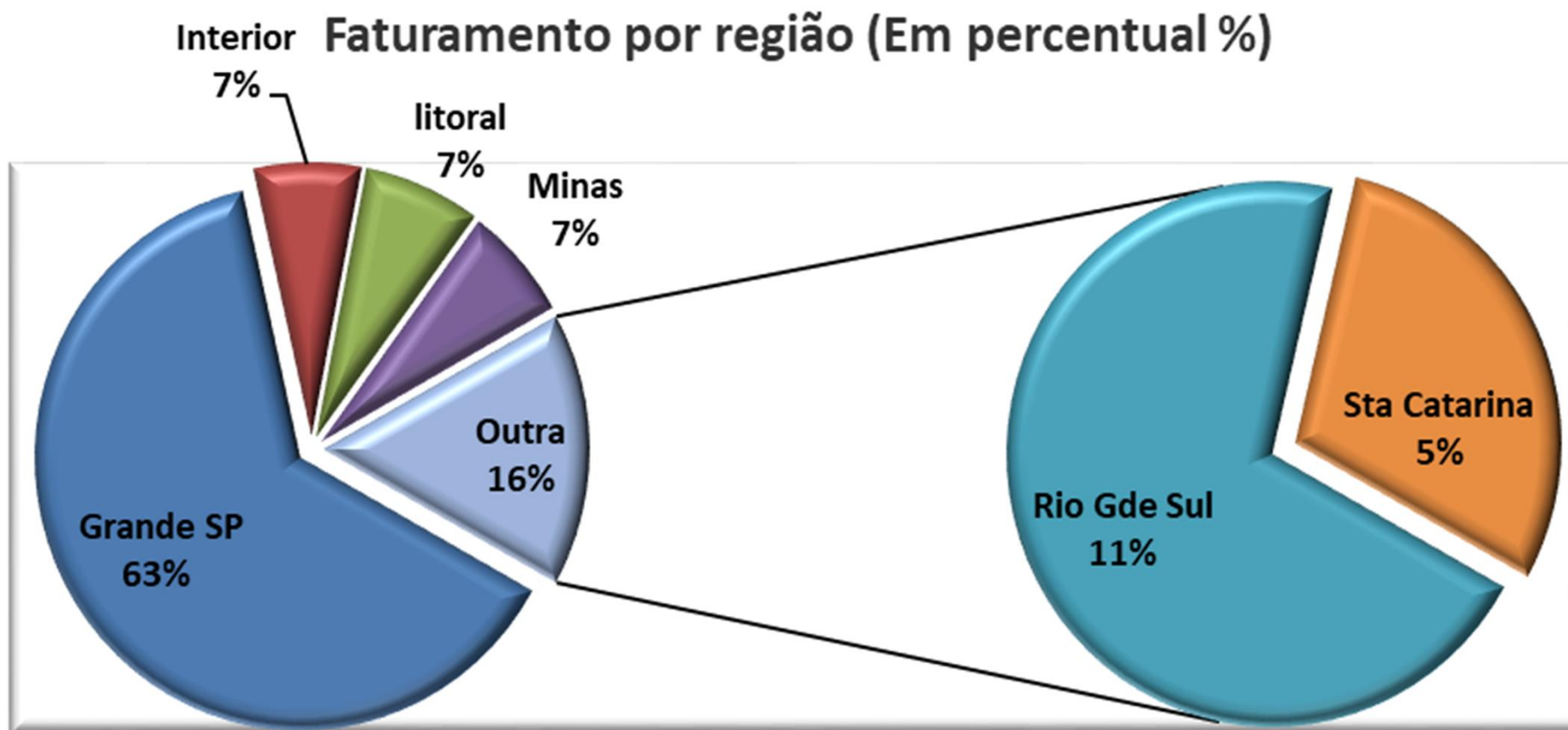


Faturamento (Em Milhares de Reais) por Região (Acumulado)

Faturamento (Região) em Milhares de Reais

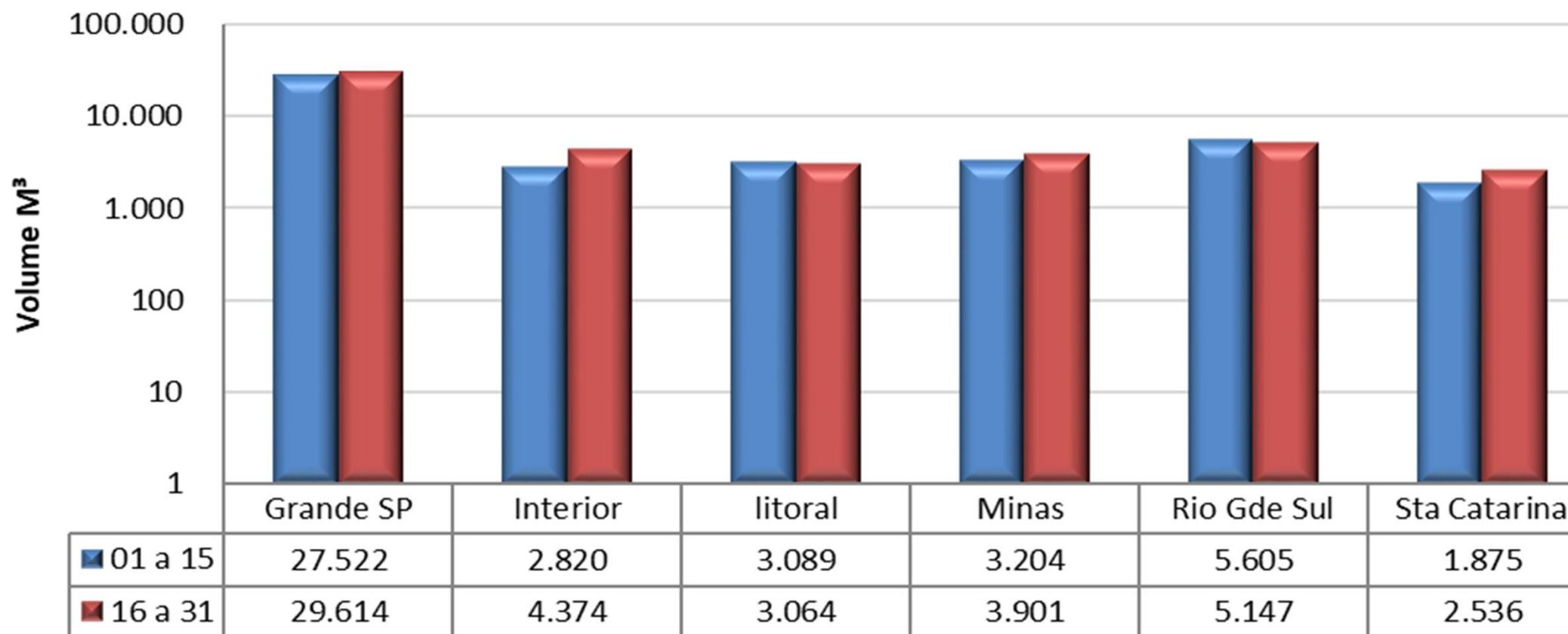


Distribuição do Faturamento por Região



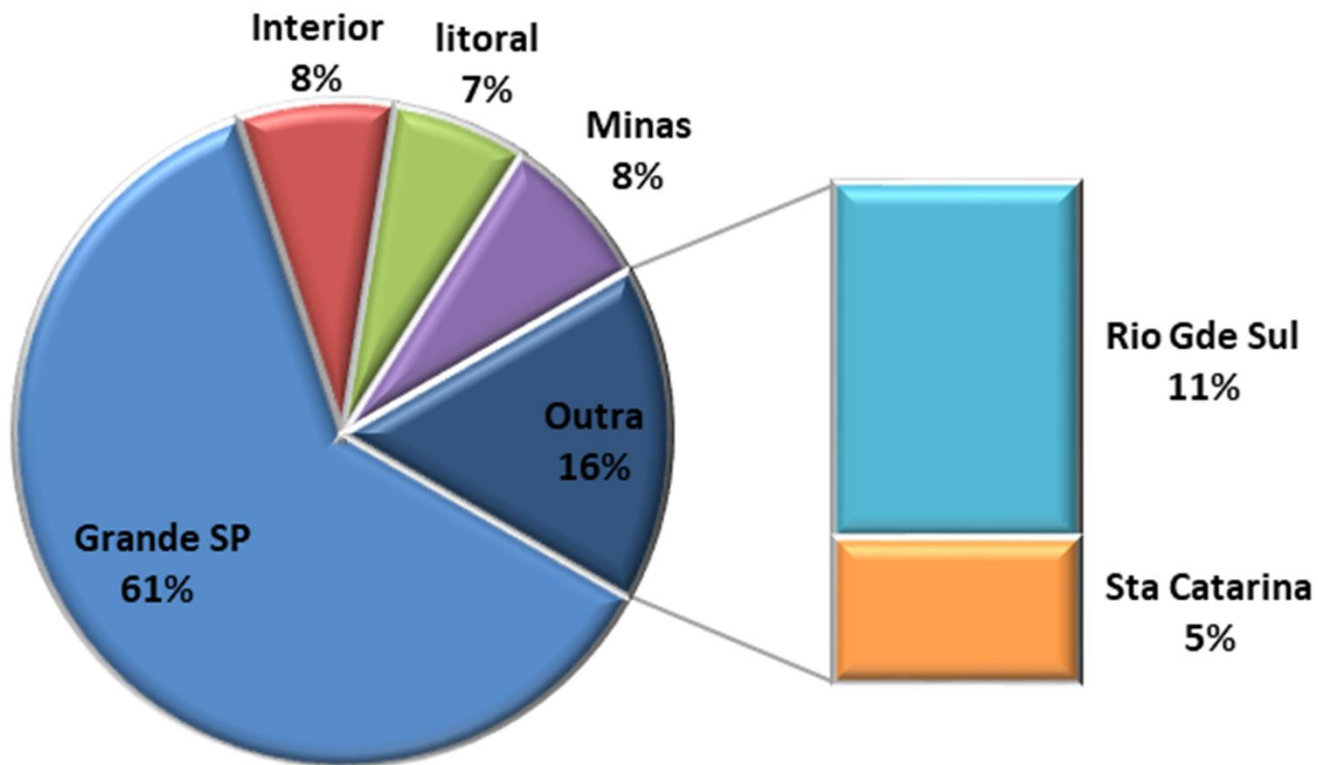
Volume Produção (semanal) por região em M³

Volume por Região em M³



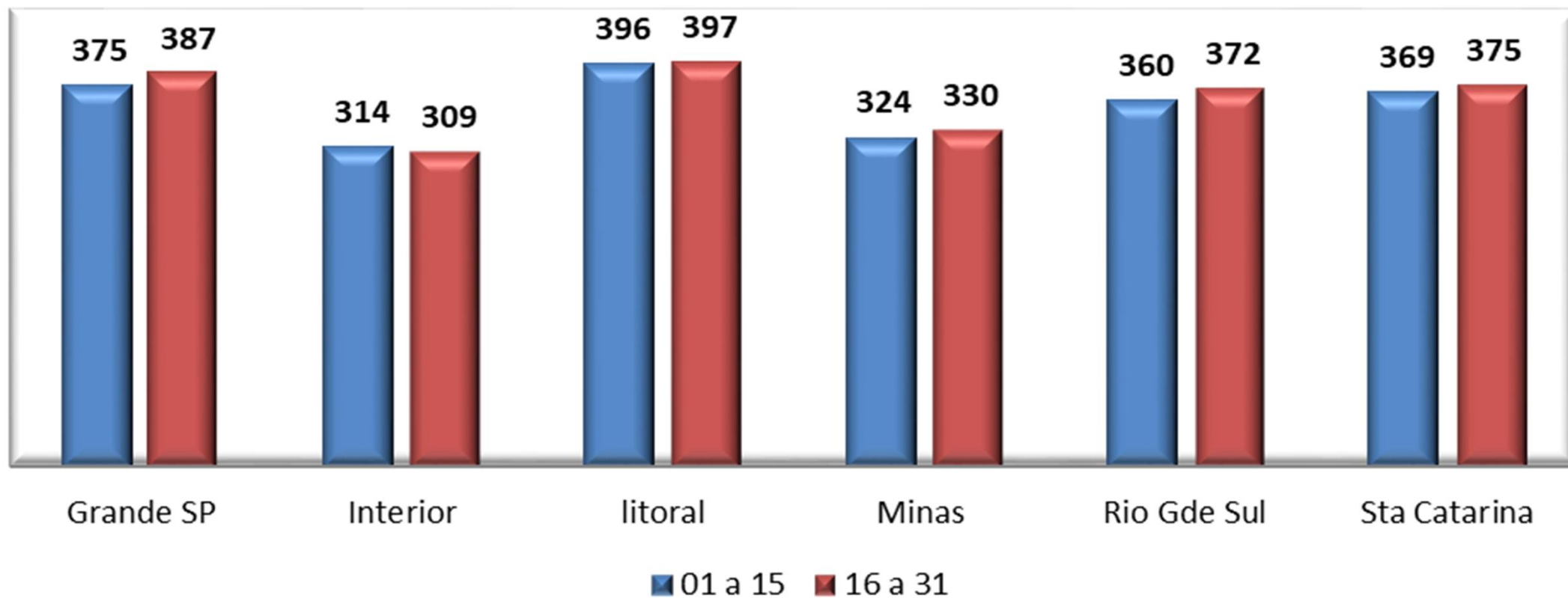
Distribuição do volume de produção por Região

Volume Produção por Região (Em Percentual %)



Evolução (Preço Médio por M³) por Região

Preço médio por região



Este documento é cópia do original, assinado digitalmente por JOICE RUIZ BERNIER e Tribunal de Justiça do Estado de São Paulo, protocolado em 30/04/2021 às 15:57, sob o número WJMJ21406840351. Para conferir o original, acesse o site <https://esaj.tjsp.jus.br/pastadigital/pg/abrirConferenciaDocumento.do>, informe o processo 1060825-20.2019.8.26.0100 e código AD50608.

Responsável pelas informações

Marcelo Padovezi

Gerente de Contabilidade – CRC 1SP236680/O-1



PRODUÇÃO TOP TEN VOLUME - REGIONAIS MÊS CORRENTE						CONSUMO SEMANA											
TOP 10 - TRAÇOS MAIS PRODUZIDOS CONCRESERV BRASIL						25/mar	26/mar	27/mar	29/mar	30/mar	31/mar	Consumo					
GRANDE SÃO PAULO	Vol.	% Vol.Total	MCC MED.	PMV MED	Serviço Conc.												
ESTACA FCK 30,0 MPA B0 ST 220x30 CONS 400 .	6.066	11%	R\$ 237,8	R\$ 314,9	R\$ 77,1	334,04	318,33	334,57	328,18	325,61	335,00	325,45					
PISO FCK 30,0 MPA B1 ST 120x20 EXPANSOR F.POLI(CL)	2.639	5%	R\$ 252,2	R\$ 335,9	R\$ 83,7	336,00	-	-	336,00	336,00	336,00	336,00					
BOMB FCK 35,0 MPA B1 ST 100x20 .	2.444	4%	R\$ 221,7	R\$ 329,9	R\$ 102,2	276,00	284,25	276,00	276,00	277,40	277,44	278,70					
PISO FCK 30,0 MPA B1 ST 100x20 .	2.237	4%	R\$ 208,3	R\$ 319,3	R\$ 111,0	249,00	252,43	249,00	265,00	252,66	272,00	251,87					
BOMB FCK 30,0 MPA B1 ST 100x20 .	1.695	3%	R\$ 208,9	R\$ 315,7	R\$ 106,8	241,85	243,00	243,00	241,80	263,58	242,06	245,29					
BOMB FCK 40,0 MPA B1 ST 100x20 .	1.651	3%	R\$ 234,6	R\$ 320,1	R\$ 85,5	315,76	326,36	326,00	-	326,00	326,00	314,27					
BOMB FCK 10,0 MPA B1 ST 100x20 .	1.209	2%	R\$ 187,5	R\$ 283,4	R\$ 95,9	125,00	169,00	-	169,00	169,00	169,00	168,19					
BOMB FCK 35,0 MPA B01 ST 140x20 .	1.193	2%	R\$ 232,6	R\$ 343,8	R\$ 111,2	305,63	306,00	-	306,00	-	-	305,94					
CL CONS 180KG - ST 250x30 COULI .	1.086	2%	R\$ 170,2	R\$ 313,0	R\$ 142,8	120,00	-	-	-	-	-	120,00					
CONS 250 B0 ST 180x30 - RESIDENCIAL	991	2%	R\$ 190,0	R\$ 329,6	R\$ 139,7	222,30	219,09	218,61	222,77	209,77	221,06	218,45					
TOTAL TOP 10	21.210	37%	R\$ 223,2	R\$ 319,9	R\$ 96,7	CONSUMO CONSOLIDADO								280,76			
INTERIOR - RBP	Vol.	% Vol.Total	MCC MED.	PMV MED	Serviço Conc.	25/mar	26/mar	27/mar	29/mar	30/mar	31/mar	Consumo					
ESTACA FCK 30,0 MPA B0 ST 220x30 CONS 400 .	934	13%	R\$ 200,3	R\$ 295,8	R\$ 95,4	296,56	296,25	-	297,19	297,29	291,00	295,28					
PAREDE FCK 20,0 MPA B0 ST 100x20 SF660A750 FC12H3,	695	10%	R\$ 231,0	R\$ 307,5	R\$ 76,6	-	-	-	289,00	289,00	289,00	301,80					
PAREDE FCK 25,0 MPA B0 ST 70x10 SF660A750 FC12H3,0	689	10%	R\$ 209,4	R\$ 295,8	R\$ 86,4	289,00	289,00	-	-	289,00	-	289,00					
BOMB FCK 25,0 MPA B1 ST 100x20 .	544	8%	R\$ 168,7	R\$ 263,1	R\$ 94,4	-	219,00	-	223,70	219,00	-	225,70					
PISO FCK 30,0 MPA B1 ST 100x20 .	466	6%	R\$ 191,0	R\$ 272,9	R\$ 81,9	SEM CONS	SEM CONS	SEM CONS	SEM CONS	SEM CONS	SEM CONS	279,97					
BOMB FCK 20,0 MPA B1 ST 100x20 .	288	4%	R\$ 166,8	R\$ 249,0	R\$ 82,2	199,00	198,16	199,00	199,00	199,00	-	209,78					
SERVIMIX FCK 20,0 MPA B1 ST 100x20 .	211	3%	R\$ 161,5	R\$ 256,4	R\$ 94,9	-	-	193,00	-	173,00	-	192,34					
BOMB FCK 30,0 MPA B1 ST 100x20 .	210	3%	R\$ 179,9	R\$ 333,8	R\$ 153,9	-	243,00	-	-	-	243,00	243,45					
BOMB FCK 25,0 MPA B01 ST 120x20 .	206	3%	R\$ 174,1	R\$ 274,8	R\$ 100,7	243,00	-	-	-	243,00	243,00	243,00					
CONV FCK 15,0 MPA B0 ST 80x10 .	203	3%	R\$ 143,1	R\$ 249,2	R\$ 106,1	158,00	158,00	-	158,00	158,00	158,00	158,76					
TOTAL TOP 10	4.444	62%	R\$ 192,9	R\$ 285,0	R\$ 92,1	CONSUMO CONSOLIDADO								263,69			
LITORAL	Vol.	% Vol.Total	MCC MED.	PMV MED	Serviço Conc.	25/mar	26/mar	27/mar	29/mar	30/mar	31/mar	Consumo					
BOMB FCK 35,0 MPA B1 ST 100x20 .	627	10%	R\$ 256,0	R\$ 344,5	R\$ 88,5	324,00	324,00	-	-	-	-	322,42					
CONV FCK 20,0 MPA B0 ST 60x10 .	483	8%	R\$ 216,2	R\$ 387,5	R\$ 171,2	213,00	213,00	-	213,00	213,00	213,00	205,71					
CONV FCK 20,0 MPA B1 ST 80x10 .	424	7%	R\$ 218,1	R\$ 321,6	R\$ 103,6	211,00	211,00	211,00	211,00	203,50	201,00	199,46					
BOMB FCK 35,0 MPA B1 ST 120x20 .	405	7%	R\$ 258,2	R\$ 338,0	R\$ 79,8	331,00	331,00	-	331,00	325,00	330,18	329,85					
RESIDENC FCK 20,0 MPA B0 ST 120x20 .	375	6%	R\$ 218,4	R\$ 329,7	R\$ 111,3	225,00	225,00	-	225,00	225,00	-	202,17					
BOMB FCK 25,0 MPA B0 ST 100x20 .	255	4%	R\$ 241,4	R\$ 349,0	R\$ 107,6	SEM CONS	SEM CONS	SEM CONS	SEM CONS	SEM CONS	SEM CONS	270,50					
BOMB FCK 35,0 MPA B01 ST 120x20 .	245	4%	R\$ 257,9	R\$ 375,5	R\$ 117,5	-	-	-	-	-	330,00	333,16					
P.DIAF FCK 40,0 MPA B1 ST 220x30 CONS 400 .	193	3%	R\$ 271,2	R\$ 362,0	R\$ 90,8	SEM CONS	SEM CONS	SEM CONS	SEM CONS	SEM CONS	SEM CONS	376,00					
RESIDENC FCK 30,0 MPA B0 ST 120x20 .	175	3%	R\$ 231,6	R\$ 338,2	R\$ 106,6	-	267,00	-	257,00	267,00	267,00	251,50					
SERVIMIX FCK 30,0 MPA B01 ST 120x20 .	156	3%	R\$ 226,9	R\$ 359,2	R\$ 132,2	-	-	-	-	256,00	-	188,50					
TOTAL TOP 10	3.336	54%	R\$ 238,7	R\$ 349,4	R\$ 110,6	CONSUMO CONSOLIDADO								267,27			
MINAS	Vol.	% Vol.Total	MCC MED.	PMV MED	Serviço Conc.	25/mar	26/mar	27/mar	29/mar	30/mar	31/mar	Consumo					
BOMB FCK 30,0 MPA B1 ST 120x20 .	797	11%	R\$ 179,0	R\$ 262,9	R\$ 83,9	SEM CONS	SEM CONS	SEM CONS	SEM CONS	SEM CONS	SEM CONS	278,33					
BOMB FCK 25,0 MPA B01 ST 100x20 .	644	9%	R\$ 166,4	R\$ 267,4	R\$ 101,0	-	230,00	-	-	230,00	230,00	230,00					
CL FCK 30,0 MPA B1 ST 120x20 .	411	6%	R\$ 194,9	R\$ 262,9	R\$ 88,0	-	-	298,00	-	298,00	-	298,00					
PISO FCK 35,0 MPA B1 ST 120x20 .	410	6%	R\$ 199,8	R\$ 266,7	R\$ 66,9	-	331,00	-	-	-	-	331,00					
BOMB FCK 25,0 MPA B0 ST 220x30 .	381	5%	R\$ 179,0	R\$ 261,6	R\$ 82,6	SEM CONS	SEM CONS	SEM CONS	SEM CONS	SEM CONS	SEM CONS	284,00					
BOMB FCK 30,0 MPA B01 ST 100x20 .	301	4%	R\$ 180,4	R\$ 278,0	R\$ 97,6	268,00	268,00	-	-	268,00	268,00	268,00					
BOMB FCK 20,0 MPA B0 ST 100x20 .	292	4%	R\$ 157,7	R\$ 282,2	R\$ 124,5	207,00	207,00	207,00	207,00	207,00	-	207,00					
BOMB FCK 25,0 MPA B1 ST 100x20 .	252	4%	R\$ 164,4	R\$ 268,8	R\$ 104,5	-	-	-	-	-	230,00	230,00					
PISO FCK 30,0 MPA B01 ST 100x20 .	240	3%	R\$ 185,7	R\$ 269,9	R\$ 84,2	-	-	-	-	-	-	274,00					
BOMB FCK 25,0 MPA B01 ST 180x30 .	232	3%	R\$ 166,3	R\$ 289,7	R\$ 123,4	256,00	-	-	246,00	-	-	250,14					
TOTAL TOP 10	3.959	56%	R\$ 178,0	R\$ 268,8	R\$ 90,8	CONSUMO CONSOLIDADO								267,48			
RIO GRANDE DO SUL	Vol.	% Vol.Total	MCC MED.	PMV MED	Serviço Conc.	25/mar	26/mar	27/mar	29/mar	30/mar	31/mar	Consumo					
PAREDE FCK 20,0 MPA B0 ST 220x30 FCJ 12H 3 MPA .	1.732	16%	R\$ 231,5	R\$ 310,6	R\$ 79,1	299,90	300,00	-	300,00	300,00	300,00	299,96					
BOMB FCK 30,0 MPA B01 ST 100x20 .	1.132	11%	R\$ 195,9	R\$ 304,5	R\$ 108,6	-	252,87	247,00	247,83	262,00	264,11	256,87					
ESTACA FCK 30,0 MPA B0 ST 220x30 CONS 400 .	644	6%	R\$ 233,0	R\$ 325,4	R\$ 92,4	-	-	-	-	-	-	342,96					
BOMB FCK 30,0 MPA B01 ST 120x20 .	594	6%	R\$ 193,2	R\$ 310,8	R\$ 117,6	258,00	-	258,00	-	-	-	258,07					
BOMB FCK 30,0 MPA B01 ST 100x20 - AC 0,55	402	4%	R\$ 191,2	R\$ 355,8	R\$ 164,5	SEM CONS	SEM CONS	SEM CONS	SEM CONS	SEM CONS	SEM CONS	246,99					
BOMB FCK 30,0 MPA B1 ST 100x20 .	363	3%	R\$ 193,9	R\$ 302,9	R\$ 109,0	254,00	254,00	254,00	-	254,00	254,00	254,95					
PISO FCK 30,0 MPA B0 ST 100x20 .	334	3%	R\$ 205,5	R\$ 347,1	R\$ 141,6	-	280,00	-	-	-	-	279,98					
BOMB FCK 35,0 MPA B1 ST 100x20 .	332	3%	R\$ 223,6	R\$ 334,9	R\$ 111,3	-	310,00	-	-	-	-	307,28					
BOMB FCK 25,0 MPA B0 ST 140x20 .	273	3%	R\$ 190,5	R\$ 329,3	R\$ 138,7	257,00	252,00	-	-	252,00	252,00	252,33					
BOMB FCK 30,0 MPA B1 ST 120x20 .	260	3%	R\$ 190,8	R\$ 284,3	R\$ 93,5	SEM CONS	SEM CONS	SEM CONS	SEM CONS	SEM CONS	SEM CONS	254,96					
TOTAL TOP 10	6.064	56%	R\$ 210,9	R\$ 316,6	R\$ 105,7	CONSUMO CONSOLIDADO								281,23			
SANTA CATARINA	Vol.	% Vol.Total	MCC MED.	PMV MED	Serviço Conc.	25/mar	26/mar	27/mar	29/mar	30/mar	31/mar	Consumo					
BOMB FCK 30,0 MPA B01 ST 120x20 .	628	13%	R\$ 204,2	R\$ 314,3	R\$ 110,1	-	-	-	266,00	-	266,00	266,00					
ESTACA FCK 30,0 MPA B0 ST 220x30 CONS 400 .	484	10%	R\$ 230,2	R\$ 331,3	R\$ 101,1	334,00	-	-	334,00	334,00	334,00	334,00					
SERVIMIX FCK 25,0 MPA B0 ST 140x20 .	358	8%	R\$ 183,7	R\$ 333,5	R\$ 149,8	227,00	227,00	227,00	227,00	227,00	227,00	227,00					
SERVIMIX FCK 30,0 MPA B0 ST 140x20 .	261	6%	R\$ 204,2	R\$ 335,6	R\$ 131,4	275,00	275,00	-	-	275,00	-	275,00					
RESIDENC FCK 25,0 MPA B0 ST 140x20 .	237	5%	R\$ 180,8	R\$ 333,6	R\$ 152,8	-	219,00	219,00	219,00	-	219,00	219,00					
BOMB FCK 30,0 MPA B0 ST 100x20 .	225	5%	R\$ 204,0	R\$ 297,2	R\$ 93,2	SEM CONS	SEM CONS	SEM CONS	SEM CONS	SEM CONS	SEM CONS	276,00					
BOMB FCK 30,0 MPA B0 ST 140x20 .	218	5%	R\$ 214,7	R\$ 336,1	R\$ 121,4	-	294,00	294,00	294,00	294,00	294,00	294,00					
PISO FCK 30,0 MPA B01 ST 100x20 .	158	3%	R\$ 224,8	R\$ 342,2	R\$ 117,4	-	-	-	-	-	364,00	322,23					
BOMB FCK 25,0 MPA B0 ST 100x20 .	157	3%	R\$ 186,1	R\$ 349,4	R\$ 163,3	230,00	-	-	230,00	230,00	230,00	230,00					
RESIDENC FCK 25,0 MPA B01 ST 100x20 .	150	3%	R\$ 168,9	R\$ 248,6	R\$ 79,7	-	-	-	191,00	191,00	191,00	191,00					
TOTAL TOP 10	2.873	61%	R\$ 203,2	R\$ 323,4	R\$ 120,2	CONSUMO CONSOLIDADO								269,67			

GRANDE SÃO PAULO		
QTDE TRAÇOS PRODUZIDOS MÊS	272	4º
SERVIÇO CONC. PRODUZIDOS MÊS	R\$ 106.600,00	
MCC MÉDIO	R\$ 229.038,99	
PMV MÉDIO	R\$ 335.231,91	
INTERIOR - RBP		
QTDE TRAÇOS PRODUZIDOS MÊS	72	6º
SERVIÇO CONC. PRODUZIDOS MÊS	R\$ 96.060,00	
MCC MÉDIO	R\$ 184.800,00	



Este documento é cópia do original, assinado digitalmente por JOICE RUIZ BERNIER e Tribunal de Justiça do Estado de São Paulo, protocolado em 30/04/2021 às 15:57, sob o número WJMJ214068403. Para conferir o original, acesse o site https://esaj.tjsp.jus.br/pastadigital/pg/abrirConferenciaDocumento.do, informe o processo 1060825-20.2019.8.26.0100 e código AD50

TOP DOWN TRAÇOS MARGEM

GRANDE SÃO PAULO							25/mar	26/mar	27/mar	29/mar	30/mar	31/mar	Consumo
Vol.	% Vol.Total	MCC MED.	PMV MED	Serviço Conc.									
GRAUTH FCK 35,0 MPA B0 ST 220x30 . EST 6H	8	0%	R\$ 278,8	R\$ 325,9	R\$ 47,1	-	-	-	-	-	-	-	383,00
PAREDE FCK 25,0 MPA B0 ST 60x10 SF660A750 FC12H3,0	184	0%	R\$ 298,8	R\$ 350,0	R\$ 51,2	-	-	-	-	-	-	-	352,00
GRAUTH FCK 35,0 MPA B0 ST 200x30 . EST 6H	30	0%	R\$ 267,5	R\$ 323,0	R\$ 55,5	373,00	-	373,00	373,00	-	-	-	373,00
GRAUTH FCK 25,0 MPA B0 ST 220x30 . EST 6H	115	0%	R\$ 245,3	R\$ 300,8	R\$ 55,5	324,00	324,00	-	324,00	324,00	324,00	324,00	320,65
CL FCK 45,0 MPA B1 ST 120x20 . AC 0,55	8	0%	R\$ 262,6	R\$ 320,0	R\$ 57,4	-	-	-	-	-	-	-	388,00
CL FCK 40,0 MPA B01 ST 140x20 . AC 0,50	8	0%	R\$ 267,2	R\$ 327,0	R\$ 59,8	-	-	-	-	-	-	-	358,00
CL FCK 45,0 MPA B1 S100 . AC 0,60	12	0%	R\$ 277,0	R\$ 338,1	R\$ 61,1	-	-	-	-	-	-	-	394,00
CL FCK 40,0 MPA B1 ST 120x20 . AC 0,45	149	0%	R\$ 244,1	R\$ 306,5	R\$ 62,4	-	-	-	-	-	-	-	339,00
CL FCK 35,0 MPA B01 ST 160x30 . AC 0,55	354	1%	R\$ 252,2	R\$ 316,0	R\$ 63,8	335,00	-	330,00	-	-	-	330,00	331,66
CL FCK 40,0 MPA B1 ST 100x20 . AC 0,45	516	1%	R\$ 241,0	R\$ 305,8	R\$ 64,8	-	-	-	366,00	-	-	-	342,89
TOTAL TOP DOWN	1.384	2%	R\$ 253,6	R\$ 314,9	R\$ 61,3	CONSUMO CONSOLIDADO						340,64	
INTERIOR - RBP							25/mar	26/mar	27/mar	29/mar	30/mar	31/mar	Consumo
PISO FCK 20,0 MPA B0 ST 100x20 ..	30	0%	R\$ 176,8	R\$ 248,7	R\$ 71,9	-	-	-	-	-	-	-	226,00
BOMB FCK 40,0 MPA B1 ST 100x20 ..	120	2%	R\$ 207,3	R\$ 280,0	R\$ 72,7	314,00	314,00	-	-	314,00	314,00	314,00	314,00
GRAUTH FCK 15,0 MPA B0 ST 220x30 . EST 6H	59	1%	R\$ 168,8	R\$ 241,7	R\$ 72,9	SEM CONS	SEM CONS	SEM CONS	SEM CONS	SEM CONS	SEM CONS	SEM CONS	214,00
PAREDE FCK 20,0 MPA B0 ST 100x20 SF660A750 FC12H3,	695	10%	R\$ 231,0	R\$ 307,5	R\$ 76,6	-	-	-	289,00	289,00	289,00	289,00	301,80
GRAUTH FCK 15,0 MPA B0 ST 220x30 ..	10	0%	R\$ 160,6	R\$ 238,5	R\$ 77,9	214,00	-	-	214,00	-	-	214,00	214,00
PISO FCK 30,0 MPA B1 ST 100x20 ..	466	6%	R\$ 191,0	R\$ 272,9	R\$ 81,9	SEM CONS	SEM CONS	SEM CONS	SEM CONS	SEM CONS	SEM CONS	SEM CONS	279,97
BOMB FCK 20,0 MPA B1 ST 100x20 ..	288	4%	R\$ 168,8	R\$ 249,0	R\$ 82,2	199,00	SEM CONS	199,00	199,00	199,00	-	-	209,78
BOMB FCK 20,0 MPA B1 ST 120x20 ..	4	0%	R\$ 174,5	R\$ 256,9	R\$ 82,4	SEM CONS	SEM CONS	SEM CONS	SEM CONS	SEM CONS	SEM CONS	SEM CONS	225,00
BOMB FCK 30,0 MPA B01 ST 120x20 ..	19	0%	R\$ 192,5	R\$ 275,1	R\$ 82,6	-	263,00	-	-	-	-	-	263,00
BOMB FCK 20,0 MPA B0 ST 140x20 ..	77	1%	R\$ 179,1	R\$ 262,7	R\$ 83,7	-	-	-	224,00	-	-	-	224,00
TOTAL TOP DOWN	1.766	25%	R\$ 202,2	R\$ 281,0	R\$ 78,8	CONSUMO CONSOLIDADO						273,20	
LITORAL							25/mar	26/mar	27/mar	29/mar	30/mar	31/mar	Consumo
PISO FCK 35,0 MPA B1 ST 120x20 ..	137	2%	R\$ 275,3	R\$ 328,0	R\$ 52,7	SEM CONS	SEM CONS	SEM CONS	SEM CONS	SEM CONS	SEM CONS	SEM CONS	349,00
BOMB FCK 35,0 MPA B1 ST 120x20 ..	405	7%	R\$ 258,2	R\$ 338,0	R\$ 79,8	331,00	331,00	-	331,00	325,00	330,18	330,18	329,85
BOMB FCK 35,0 MPA B1 ST 100x20 ..	627	10%	R\$ 256,0	R\$ 344,5	R\$ 88,5	324,00	324,00	-	-	-	-	-	322,42
P.DIAF FCK 40,0 MPA B1 ST 220x30 CONS 400 .	193	3%	R\$ 271,2	R\$ 362,0	R\$ 90,8	SEM CONS	SEM CONS	SEM CONS	SEM CONS	SEM CONS	SEM CONS	SEM CONS	376,00
BOMB FCK 30,0 MPA B0 ST 120x20 ..	22	0%	R\$ 256,4	R\$ 347,4	R\$ 91,0	-	317,00	-	317,00	317,00	-	-	317,00
BOMB FCK 35,0 MPA B1 ST 140x20 ..	90	1%	R\$ 264,0	R\$ 360,0	R\$ 96,0	338,00	-	-	-	-	-	-	338,00
PISO FCK 25,0 MPA B1 ST 120x20 ..	20	0%	R\$ 247,9	R\$ 347,0	R\$ 99,1	SEM CONS	SEM CONS	SEM CONS	SEM CONS	SEM CONS	SEM CONS	SEM CONS	279,00
PISO FCK 30,0 MPA B01 ST 120x20 . RESIDENCIAL	39	1%	R\$ 237,4	R\$ 336,6	R\$ 99,2	SEM CONS	SEM CONS	SEM CONS	SEM CONS	SEM CONS	SEM CONS	SEM CONS	270,00
BOMB FCK 25,0 MPA B1 ST 100x20 ..	140	2%	R\$ 232,2	R\$ 331,9	R\$ 99,7	264,00	-	-	-	-	-	-	264,00
PISO FCK 30,0 MPA B01 ST 120x20 ..	133	2%	R\$ 253,5	R\$ 353,6	R\$ 100,1	SEM CONS	SEM CONS	SEM CONS	SEM CONS	SEM CONS	SEM CONS	SEM CONS	314,38
TOTAL TOP DOWN	1.806	29%	R\$ 257,5	R\$ 344,0	R\$ 86,6	CONSUMO CONSOLIDADO						325,81	
MINAS							25/mar	26/mar	27/mar	29/mar	30/mar	31/mar	Consumo
PISO FCK 35,0 MPA B1 ST 120x20 ..	410	6%	R\$ 199,8	R\$ 266,7	R\$ 66,9	-	331,00	-	-	-	-	-	331,00
PISO FCK 30,0 MPA B0 ST 120x20 ..	35	0%	R\$ 207,1	R\$ 275,0	R\$ 67,9	-	333,00	-	-	-	-	-	333,00
CL FCK 30,0 MPA B1 ST 120x20 ..	411	6%	R\$ 194,9	R\$ 262,9	R\$ 68,0	-	-	298,00	-	298,00	-	-	298,00
BOMB FCK 18,0 MPA B1 ST 100x20 ..	32	0%	R\$ 150,9	R\$ 225,0	R\$ 74,1	SEM CONS	SEM CONS	SEM CONS	SEM CONS	SEM CONS	SEM CONS	SEM CONS	185,00
BOMB FCK 10,0 MPA B1 ST 100x20 ..	102	1%	R\$ 134,0	R\$ 209,0	R\$ 75,0	-	131,00	131,00	-	-	-	-	130,45
BOMB FCK 30,0 MPA B01 ST 140x20 ..	20	0%	R\$ 183,9	R\$ 260,0	R\$ 76,1	SEM CONS	SEM CONS	SEM CONS	SEM CONS	SEM CONS	SEM CONS	SEM CONS	268,00
PISO FCK 35,0 MPA B1 ST 100x20 ..	93	1%	R\$ 184,3	R\$ 260,9	R\$ 76,6	SEM CONS	SEM CONS	SEM CONS	SEM CONS	SEM CONS	SEM CONS	SEM CONS	326,94
BOMB FCK 25,0 MPA B0 ST 220x30 ..	381	5%	R\$ 179,0	R\$ 261,6	R\$ 82,6	SEM CONS	SEM CONS	SEM CONS	SEM CONS	SEM CONS	SEM CONS	SEM CONS	284,00
BOMB FCK 30,0 MPA B1 ST 120x20 ..	797	11%	R\$ 179,0	R\$ 262,9	R\$ 83,9	SEM CONS	SEM CONS	SEM CONS	SEM CONS	SEM CONS	SEM CONS	SEM CONS	278,33
PISO FCK 30,0 MPA B01 ST 100x20 ..	240	3%	R\$ 185,7	R\$ 269,9	R\$ 84,2	-	-	-	-	-	-	274,00	274,00
TOTAL TOP DOWN	2.521	35%	R\$ 184,1	R\$ 261,4	R\$ 77,4	CONSUMO CONSOLIDADO						285,85	
RIO GRANDE DO SUL							25/mar	26/mar	27/mar	29/mar	30/mar	31/mar	Consumo
PAREDE FCK 20,0 MPA B0 ST 250x30 FCI 12H 3 MPA .	114	1%	R\$ 251,5	R\$ 324,0	R\$ 72,5	SEM CONS	SEM CONS	SEM CONS	SEM CONS	SEM CONS	SEM CONS	SEM CONS	342,00
PAREDE FCK 20,0 MPA B0 ST 220x30 FCI 12H 3 MPA .	1.732	16%	R\$ 231,5	R\$ 310,6	R\$ 79,1	299,90	300,00	-	300,00	300,00	300,00	300,00	299,96
BOMB FCK 10,0 MPA B1 ST 100x20 ..	6	0%	R\$ 145,0	R\$ 226,0	R\$ 81,0	146,00	-	-	-	-	-	-	146,00
PROJ V. U. FCK 25,0 MPA B0 ST 80x10 ..	23	0%	R\$ 259,6	R\$ 341,0	R\$ 81,4	379,00	-	-	-	-	-	-	379,00
ESTACA FCK 25,0 MPA B0 ST 220x30 CONS 400 .	118	1%	R\$ 227,5	R\$ 310,0	R\$ 82,5	SEM CONS	SEM CONS	SEM CONS	SEM CONS	SEM CONS	SEM CONS	SEM CONS	324,87
PISO FCK 30,0 MPA B01 ST 100x20 . F.MACRO (CL)	71	1%	R\$ 246,1	R\$ 331,4	R\$ 85,3	SEM CONS	SEM CONS	SEM CONS	SEM CONS	SEM CONS	SEM CONS	SEM CONS	337,18
PISO FCK 30,0 MPA B0 ST 100x20 . F.MACRO (CL)	34	0%	R\$ 228,9	R\$ 320,0	R\$ 91,1	SEM CONS	SEM CONS	SEM CONS	SEM CONS	SEM CONS	SEM CONS	SEM CONS	322,00
ESTACA FCK 30,0 MPA B0 ST 220x30 CONS 400 .	644	6%	R\$ 233,0	R\$ 325,4	R\$ 92,4	-	-	-	-	-	343,00	-	342,96
BOMB FCK 30,0 MPA B1 ST 120x20 ..	260	2%	R\$ 190,8	R\$ 284,3	R\$ 93,5	SEM CONS	SEM CONS	SEM CONS	SEM CONS	SEM CONS	SEM CONS	SEM CONS	254,96
PAREDE FCK 20,0 MPA B0 ST 250x30 FCI 60H 3,0 MPA .	43	0%	R\$ 219,6	R\$ 321,2	R\$ 101,6	SEM CONS	SEM CONS	SEM CONS	SEM CONS	SEM CONS	SEM CONS	SEM CONS	291,00
TOTAL TOP DOWN	3.044	28%	R\$ 229,1	R\$ 312,8	R\$ 83,6	CONSUMO CONSOLIDADO						309,02	
SANTA CATARINA							25/mar	26/mar	27/mar	29/mar	30/mar	31/mar	Consumo
RESIDENC FCK 30,0 MPA B01 ST 100x20 ..	72	2%	R\$ 188,9	R\$ 262,7	R\$ 73,8	-	234,00	-	-	234,00	234,00	234,00	234,00
RESIDENC FCK 25,0 MPA B01 ST 100x20 ..	150	3%	R\$ 168,9	R\$ 248,6	R\$ 79,7	-	-	-	191,00	191,00	191,00	191,00	#N/D
PISO FCK 30,0 MPA B01 ST 120x20 ..	70	1%	R\$ 234,3	R\$ 315,0	R\$ 80,7	-	332,00	-	-	-	-	-	332,00
BOMB FCK 40,0 MPA B0 ST 140x20 ..	89	2%	R\$ 268,4	R\$ 355,2	R\$ 86,8	412,00	-	-	412,00	-	-	-	412,00
BOMB FCK 30,0 MPA B0 ST 100x20 ..	225	5%	R\$ 204,0	R\$ 297,2	R\$ 93,2	SEM CONS	SEM CONS	SEM CONS	SEM CONS	SEM CONS	SEM CONS	SEM CONS	#N/D
ESTACA FCK 30,0 MPA B0 ST 220x30 CONS 400 .	484	10%	R\$ 230,2	R\$ 331,3	R\$ 101,1	334,00	-	-	334,00	334,00	334,00	334,00	#N/D
BOMB FCK 35,0 MPA B0 ST 140x20 ..	12	0%	R\$ 243,5	R\$ 345,0	R\$ 101,5	-	-	-	-	353,00	-	-	#N/D
BOMB FCK 35,0 MPA B01 ST 120x20 ..	80	2%	R\$ 223,7	R\$ 326,1	R\$ 102,4	SEM CONS	SEM CONS	SEM CONS	SEM CONS	SEM CONS	SEM CONS	SEM CONS	319,00
RESIDENC FCK 30,0 MPA B0 ST 100x20 ..	127	3%	R\$ 194,4	R\$ 298,9	R\$ 104,5	SEM CONS	SEM CONS	SEM CONS	SEM CONS	SEM CONS	SEM CONS	SEM CONS	#N/D
BOMB FCK 40,0 MPA B0 ST 100x20 ..	45	1%	R\$ 254,5	R\$ 359,1	R\$ 104,6	SEM CONS	SEM CONS	SEM CONS	SEM CONS	SEM CONS	SEM CONS	SEM CONS	387,00
TOTAL TOP DOWN	1.352	29%	R\$ 216,8	R\$ 311,3	R\$ 94,5	CONSUMO CONSOLIDADO						#N/D	



Este documento é cópia do original, assinado digitalmente por JOICE RUIZ BERNIER e Tribunal de Justiça do Estado de São Paulo, protocolado em 30/04/2021 às 15:57, sob o número WJMJ214068403. Para conferir o original, acesse o site https://esaj.tjsp.jus.br/pastadigital/pg/abrirConferenciaDocumento.do, informe o processo 1060825-20.2019.8.26.0100 e código AD50.

TOP DOWN CLIENTES MARGEM													
GRANDE SÃO PAULO	Vol.	% Vol.Total	MCC MED.	PMV MED	Serviço Conc.	25/mar	26/mar	27/mar	29/mar	30/mar	31/mar	Média Sem	
CONX MORAIS EMPREENDIMENTOS IMOBILIARIOS SPE LTDA	8	0%	R\$ 278,8	R\$ 325,9	R\$ 47,1	-	-	-	-	-	-	-	
SOFFIO EMPREENDIMENTOS IMOBILIARIOS LTDA	1.080	2%	R\$ 241,9	R\$ 292,8	R\$ 50,9	R\$ -	R\$ 297,48	R\$ -	R\$ -	R\$ -	R\$ -	R\$ 297,48	
RACHI ENGENHARIA LTDA	6	0%	R\$ 226,9	R\$ 286,0	R\$ 59,1	-	-	-	-	-	-	-	
DENVER EMPREENDIMENTOS IMOBILIARIOS LTDA	67	0%	R\$ 262,1	R\$ 321,4	R\$ 59,2	R\$ 321,37	R\$ -	R\$ -	R\$ -	R\$ -	R\$ 321,37	R\$ 321,37	
GUARITA EMPREENDIMENTOS IMOBILIARIOS LTDA	236	0%	R\$ 224,1	R\$ 285,1	R\$ 60,9	R\$ 323,01	R\$ -	R\$ 323,01	R\$ 323,01	R\$ -	R\$ -	R\$ 323,01	
ST VILA MARIANA EMPREENDIMENTO LTDA	102	0%	R\$ 239,1	R\$ 300,9	R\$ 61,8	-	-	-	-	-	-	-	
PHASER INCORPORACAO SPE LTDA	655	1%	R\$ 241,7	R\$ 305,1	R\$ 63,4	R\$ -	R\$ -	R\$ -	R\$ 304,71	R\$ -	R\$ -	R\$ 304,71	
PORTLAND EMPREENDIMENTOS IMOBILIARIOS LTDA	389	1%	R\$ 234,8	R\$ 298,8	R\$ 64,1	R\$ 297,48	R\$ -	R\$ -	R\$ -	R\$ 297,48	R\$ 297,48	R\$ 297,48	
JOSE LEANDRO NETO	3	0%	R\$ 212,7	R\$ 277,0	R\$ 64,3	-	-	-	-	-	-	-	
HESA 146 INVESTIMENTOS IMOBILIARIOS LTDA	16	0%	R\$ 226,1	R\$ 290,7	R\$ 64,6	-	-	-	-	-	-	-	
TOTAL TOP DOWN	2.562	4%	R\$ 239,5	R\$ 297,3	R\$ 57,8	PREÇO MÉDIO DE VENDA						R\$ 308,81	
INTERIOR - RBP	Vol.	% Vol.Total	MCC MED.	PMV MED	Serviço Conc.	25/mar	26/mar	27/mar	29/mar	30/mar	31/mar	Média Sem	
AGROBIOTECH AGRONEGOCIO LTDA	471	7%	R\$ 190,8	R\$ 271,7	R\$ 80,9	SEM CONS	SEM CONS	SEM CONS	SEM CONS	SEM CONS	SEM CONS	-	
PLENO ADMINISTRACAO E EMPREENDIMENTOS LTDA	177	2%	R\$ 219,2	R\$ 300,7	R\$ 81,5	R\$ 280,00	R\$ 280,00	R\$ 338,00	R\$ 396,00	R\$ 280,00	R\$ 280,00	R\$ 309,00	
ACORES MULTI LOCACOO DE AUTO LTDA	7	0%	R\$ 200,1	R\$ 282,0	R\$ 81,9	R\$ -	R\$ -	R\$ -	R\$ -	R\$ 282,00	R\$ -	R\$ 282,00	
BARRA MANSO COM CARNES DERIVADOS LTDA	23	0%	R\$ 192,7	R\$ 276,0	R\$ 83,4	R\$ 280,35	R\$ 275,10	R\$ -	R\$ -	R\$ -	R\$ -	R\$ 277,73	
OPPIUS ENGENHARIA E MANUTENCAO LTDA	15	0%	R\$ 180,1	R\$ 265,0	R\$ 84,9	SEM CONS	SEM CONS	SEM CONS	SEM CONS	SEM CONS	SEM CONS	-	
AUTEM ENGENHARIA LTDA	27	0%	R\$ 203,4	R\$ 291,5	R\$ 88,1	R\$ -	SEM CONS	R\$ -	R\$ -	R\$ -	R\$ -	-	
TRISUL LOTUS EMPREENDIMENTOS IMOBILIARIOS LTDA	128	2%	R\$ 171,6	R\$ 260,0	R\$ 88,4	R\$ -	SEM CONS	R\$ -	R\$ -	R\$ 260,00	R\$ -	R\$ 260,00	
CONSTRUTORA MACROS LTDA	118	2%	R\$ 172,8	R\$ 261,2	R\$ 88,5	R\$ 285,00	R\$ -	R\$ 250,00	R\$ 262,00	R\$ -	R\$ -	R\$ 265,67	
JOSE ODEMIR SPAGGIARI	45	1%	R\$ 156,8	R\$ 245,2	R\$ 88,5	R\$ -	R\$ 245,24	R\$ -	R\$ -	R\$ -	R\$ -	R\$ 245,24	
FAZENDA SANTA RITA LOCACOO E AGROPECUARIA LTDA	4	0%	R\$ 151,0	R\$ 240,1	R\$ 89,2	SEM CONS	SEM CONS	SEM CONS	SEM CONS	SEM CONS	SEM CONS	-	
TOTAL TOP DOWN	1.013	14%	R\$ 189,8	R\$ 273,4	R\$ 83,5	PREÇO MÉDIO DE VENDA						R\$ 273,27	
LITORAL	Vol.	% Vol.Total	MCC MED.	PMV MED	Serviço Conc.	25/mar	26/mar	27/mar	29/mar	30/mar	31/mar	Média Sem	
CONSTRUMOURA CONSTRUTORA E EMPREENDIMENTOS LTDA	239	4%	R\$ 266,2	R\$ 330,0	R\$ 63,8	R\$ 357,50	R\$ -	R\$ -	R\$ -	R\$ 357,50	R\$ -	R\$ 357,50	
CECLA CONSTRUTORA LTDA	167	3%	R\$ 257,2	R\$ 330,0	R\$ 72,8	SEM CONS	SEM CONS	SEM CONS	SEM CONS	SEM CONS	SEM CONS	-	
YKAL EMPREENDIMENTOS IMOBILIARIOS LTDA	560	9%	R\$ 257,7	R\$ 346,9	R\$ 89,2	R\$ 357,50	R\$ 389,21	R\$ -	R\$ 357,50	R\$ 357,50	R\$ 373,96	R\$ 367,13	
CREDLAR EMPREENDIMENTOS IMOBILIARIOS LTDA	213	3%	R\$ 265,8	R\$ 357,6	R\$ 91,8	SEM CONS	SEM CONS	SEM CONS	SEM CONS	SEM CONS	SEM CONS	-	
ENFAZER EMPREENDIMENTOS IMOBILIARIOS LTDA	3	0%	R\$ 213,2	R\$ 305,0	R\$ 91,8	SEM CONS	SEM CONS	SEM CONS	SEM CONS	SEM CONS	SEM CONS	-	
RESIDENCIAL VARANDAS PITANGUEIRAS CONSTRUTORA E INCORPORADOR	72	1%	R\$ 261,9	R\$ 356,4	R\$ 94,5	R\$ 356,36	R\$ -	R\$ -	R\$ -	R\$ -	R\$ 356,36	R\$ 356,36	
RESIDENCIAL COLLINE 898 INCORPORADORA LTDA	90	1%	R\$ 264,0	R\$ 360,0	R\$ 96,0	R\$ 360,00	R\$ -	R\$ -	R\$ -	R\$ -	R\$ -	R\$ 360,00	
I M DA SILVA CAPRANICA LTDA	60	1%	R\$ 253,9	R\$ 350,0	R\$ 96,1	SEM CONS	SEM CONS	SEM CONS	SEM CONS	SEM CONS	SEM CONS	-	
MJR CONSTRUTORA E INCORPORADORA DE IMOVEIS LTDA	158	3%	R\$ 255,1	R\$ 355,8	R\$ 100,7	SEM CONS	SEM CONS	SEM CONS	SEM CONS	SEM CONS	SEM CONS	-	
CASA GRANDE CONSTRUTORA E EMPREENDIMENTOS LTDA	130	2%	R\$ 253,4	R\$ 355,3	R\$ 102,0	SEM CONS	SEM CONS	SEM CONS	SEM CONS	SEM CONS	SEM CONS	-	
TOTAL TOP DOWN	1.691	27%	R\$ 259,6	R\$ 346,8	R\$ 87,2	PREÇO MÉDIO DE VENDA						R\$ 360,25	
PRODUÇÃO TOP TEN - REGIONAIS MÊS CORRENTE						CONSUMO SEMANA							
MINAS	Vol.	% Vol.Total	MCC MED.	PMV MED	Serviço Conc.	25/mar	26/mar	27/mar	29/mar	30/mar	31/mar	Média Sem	
TORRE FORTE CONSTRUTORA E INCORPORADORA LTDA	35	0%	R\$ 207,1	R\$ 275,0	R\$ 67,9	R\$ -	R\$ 275,00	R\$ -	R\$ -	R\$ -	R\$ -	R\$ 275,00	
GRAN VIC ATENAS EMPREENDIMENTOS IMOBILIARIOS SPE LTDA	93	1%	R\$ 182,7	R\$ 250,8	R\$ 68,1	R\$ -	R\$ -	R\$ -	R\$ -	R\$ 250,81	R\$ 250,81	R\$ 250,81	
TRADIMAQ LTDA	462	7%	R\$ 198,0	R\$ 268,8	R\$ 70,8	R\$ -	R\$ 269,58	R\$ -	R\$ 300,30	R\$ -	R\$ -	R\$ 284,94	
CONDOMINIO DO RESIDENCIAL HALLEY	32	0%	R\$ 150,9	R\$ 225,0	R\$ 74,1	SEM CONS	SEM CONS	SEM CONS	SEM CONS	SEM CONS	SEM CONS	-	
CONESFA CONSTRUCOES ENGENHARIA SAO FRANCISCO DE ASSIS LTDA	20	0%	R\$ 183,9	R\$ 260,0	R\$ 76,1	SEM CONS	SEM CONS	SEM CONS	SEM CONS	SEM CONS	SEM CONS	-	
CONSTRUTORA ISRAEL EIRELI	93	1%	R\$ 184,3	R\$ 260,9	R\$ 76,6	SEM CONS	SEM CONS	SEM CONS	SEM CONS	SEM CONS	SEM CONS	-	
CONSORCIO MARINS ITAMARACA	9	0%	R\$ 177,0	R\$ 256,9	R\$ 79,9	R\$ -	R\$ -	R\$ -	R\$ -	R\$ 256,86	R\$ -	R\$ 256,86	
ARENA VENCER COMPLEXO ESPORTIVO MULTIUSO SPE LTDA	1.446	20%	R\$ 180,7	R\$ 260,7	R\$ 80,0	R\$ -	R\$ 209,00	R\$ 261,62	R\$ -	R\$ 287,32	R\$ -	R\$ 252,65	
RL COSTA ENGENHARIA E CONSTRUCOES LTDA	373	5%	R\$ 179,3	R\$ 261,0	R\$ 81,7	SEM CONS	SEM CONS	SEM CONS	SEM CONS	SEM CONS	SEM CONS	-	
VIRGINIA MELGACO VIEIRA	216	3%	R\$ 185,3	R\$ 269,0	R\$ 83,7	R\$ -	R\$ -	R\$ -	R\$ -	R\$ -	R\$ 269,00	R\$ 269,00	
TOTAL TOP DOWN	2.778	39%	R\$ 184,0	R\$ 262,2	R\$ 78,2	PREÇO MÉDIO DE VENDA						R\$ 264,88	
RIO GRANDE DO SUL	Vol.	% Vol.Total	MCC MED.	PMV MED	Serviço Conc.	25/mar	26/mar	27/mar	29/mar	30/mar	31/mar	Média Sem	
SPE CIPO CONSTRUCOES E INCORPORACOES LTDA	367	3%	R\$ 192,3	R\$ 270,7	R\$ 78,4	R\$ -	R\$ 266,93	R\$ -	R\$ 288,28	R\$ -	R\$ 288,28	R\$ 281,16	
ROTTA ELY CONSTRUCOES E INCORPORACOES LTDA	3	0%	R\$ 190,2	R\$ 268,9	R\$ 78,7	SEM CONS	SEM CONS	SEM CONS	SEM CONS	SEM CONS	SEM CONS	-	
S STEEL ENGENHARIA E CONSTRUCAO LTDA	23	0%	R\$ 259,6	R\$ 341,0	R\$ 81,4	R\$ 341,00	R\$ -	R\$ -	R\$ -	R\$ -	R\$ -	R\$ 341,00	
PORTO DOS VINHEDOS INCORPORACOES SPE LTDA	164	2%	R\$ 238,7	R\$ 321,7	R\$ 83,0	R\$ -	R\$ -	R\$ -	R\$ -	R\$ -	R\$ 288,90	R\$ 288,90	
LOG COMMERCIAL PROPERTIES E PARTICIPACOES SA	873	8%	R\$ 207,8	R\$ 294,2	R\$ 86,4	R\$ 258,83	R\$ -	R\$ -	R\$ -	R\$ 303,82	R\$ -	R\$ 281,32	
ALMIRANTE CONSTRUCOES E INCORPORACOES SPE LTDA	13	0%	R\$ 194,4	R\$ 281,7	R\$ 87,3	R\$ -	R\$ -	R\$ 288,28	R\$ -	R\$ -	R\$ 288,28	R\$ 288,28	
SALUS ENGENHARIA LTDA ME	160	1%	R\$ 215,2	R\$ 302,7	R\$ 87,4	SEM CONS	SEM CONS	SEM CONS	SEM CONS	SEM CONS	SEM CONS	-	
MRV ENGENHARIA E PARTICIPACOES SA	2.306	21%	R\$ 219,7	R\$ 308,3	R\$ 88,5	R\$ 316,31	R\$ 322,14	R\$ -	R\$ 320,21	R\$ 314,49	R\$ 319,06	R\$ 318,44	
CFA COMERCIAL DE ALIMENTOS LTDA	34	0%	R\$ 228,9	R\$ 320,0	R\$ 91,1	SEM CONS	SEM CONS	SEM CONS	SEM CONS	SEM CONS	SEM CONS	-	
SR7 EMPREENDIMENTO IMOBILIARIO LTDA	86	1%	R\$ 225,4	R\$ 318,7	R\$ 93,3	SEM CONS	SEM CONS	SEM CONS	SEM CONS	SEM CONS	SEM CONS	-	
TOTAL TOP DOWN	4.029	37%	R\$ 215,6	R\$ 302,5	R\$ 86,9	PREÇO MÉDIO DE VENDA						R\$ 299,85	
SANTA CATARINA	Vol.	% Vol.Total	MCC MED.	PMV MED	Serviço Conc.	25/mar	26/mar	27/mar	29/mar	30/mar	31/mar	Média Sem	
G C BOMBEAMENTO E CONCRETO LTDA ME	329	7%	R\$ 186,7	R\$ 261,1	R\$ 74,5	R\$ -	R\$ 272,78	R\$ -	R\$ 255,94	R\$ 259,91	R\$ 265,01	R\$ 263,41	
AGNES CONSTRUCAO E INCORPORACAO LTDA EPP	168	4%	R\$ 204,6	R\$ 284,1	R\$ 79,5	SEM CONS	SEM CONS	SEM CONS	SEM CONS	SEM CONS	SEM CONS	-	
IMOBILIARIA MAIA NETOS LTDA	70	1%	R\$ 234,3	R\$ 315,0	R\$ 80,7	R\$ -	R\$ 315,00	R\$ -	R\$ -	R\$ -	R\$ -	R\$ 315,00	
USF INCORPORADORA SPE LTDA	269	6%	R\$ 221,0	R\$ 311,6	R\$ 90,7	R\$ 358,00	R\$ -	R\$ -	R\$ -	R\$ -	R\$ -	R\$ 358,00	
CORAL ARQUITETURA LTDA	79	2%	R\$ 204,4	R\$ 299,5	R\$ 95,1	R\$ -	R\$ -	R\$ -	R\$ -	R\$ -	R\$ 300,00	R\$ 300,00	
JUNKES E CORREA PARTICIPACOES LTDA	41	1%	R\$ 266,2	R\$ 362,4	R\$ 96,2	R\$ -	R\$ -	R\$ -	R\$ -	R\$ -	R\$ 379,47	R\$ 379,47	
THIAGO CARRICO DE OLIVEIRA	64	1%	R\$ 223,9	R\$ 322,6	R\$ 98,8	SEM CONS	SEM CONS	SEM CONS	SEM CONS	SEM CONS	SEM CONS	-	
ALEXANDRE ANTONIO BENEDETTO FLORES	6	0%	R\$ 253,3	R\$ 352,7	R\$ 99,4	SEM CONS	SEM CONS	SEM CONS	SEM CONS	SEM CONS	SEM CONS	-	
SILVIA GONCALVES	144	3%	R\$ 230,5	R\$ 330,0	R\$ 99,5	R\$ 330,00	R\$ -	R\$ -	R\$ -	R\$ -	R\$ -	R\$ 330,00	
JOAO BATISTA DA ROSA	3	0%	R\$ 180,4	R\$ 280,0	R\$ 99,6	SEM CONS	SEM CONS	SEM CONS	SEM CONS	SEM CONS	SEM CONS	-	
TOTAL TOP DOWN	1.172	25%	R\$ 211,6	R\$ 297,6	R\$ 86,0	PREÇO MÉDIO DE VENDA						R\$ 324,31	

CONCRESERV Relatório sintético de faturamento
Concreto & Serviços por central

Emissão de relatório

01/04/2021 15:12

Período do relatório

01/03/2021 à 31/03/2021

Central	Faturamento Bruto	Volume
ARARAQUARA		
Total de produtos da central:	R\$ 528.713,68	1.808,00
Total de serviços da central:	R\$ 2.162,96	454,00
Total de adicionais da central:	R\$ 37.662,48	
Total de taxas mínimas da central:	R\$ 24.553,50	
Total geral da central:	R\$ 593.092,62	
BARUERI		
Total de produtos da central:	R\$ 1.252.369,55	3.907,00
Total de serviços da central:	R\$ 34.652,95	2.226,50
Total de adicionais da central:	R\$ 46.496,44	
Total de taxas mínimas da central:	R\$ 73.752,58	
Total geral da central:	R\$ 1.407.271,52	
CANOAS		
Total de produtos da central:	R\$ 2.679.578,11	8.297,00
Total de serviços da central:	R\$ 53.803,26	3.666,50
Total de adicionais da central:	R\$ 109.599,34	
Total de taxas mínimas da central:	R\$ 192.309,85	
Total geral da central:	R\$ 3.035.290,56	
CAXIAS DO SUL		
Total de produtos da central:	R\$ 807.729,01	2.454,50
Total de serviços da central:	R\$ 18.889,00	1.210,50
Total de adicionais da central:	R\$ 18.267,98	
Total de taxas mínimas da central:	R\$ 51.667,50	
Total geral da central:	R\$ 896.553,49	
CONTAGEM		
Total de produtos da central:	R\$ 1.521.921,77	5.388,00
Total de serviços da central:	R\$ 26.090,50	2.528,50
Total de adicionais da central:	R\$ 114.836,69	
Total de taxas mínimas da central:	R\$ 97.769,10	
Total geral da central:	R\$ 1.760.618,06	
CUBATAO		
Total de produtos da central:	R\$ 1.266.703,32	3.502,00
Total de serviços da central:	R\$ 23.695,00	1.437,00
Total de adicionais da central:	R\$ 70.488,97	
Total de taxas mínimas da central:	R\$ 45.395,10	
Total geral da central:	R\$ 1.406.282,39	
FLORIANOPOLIS		
Total de produtos da central:	R\$ 1.458.815,07	4.410,50
Total de serviços da central:	R\$ 33.485,92	2.071,50
Total de adicionais da central:	R\$ 32.697,50	
Total de taxas mínimas da central:	R\$ 117.005,88	
Total geral da central:	R\$ 1.642.004,37	
FRANCA		

CONCRESERV Relatório sintético de faturamento
Concreto & Serviços por central

Emissão de relatório

01/04/2021 15:12

Período do relatório

01/03/2021 à 31/03/2021

Central	Faturamento Bruto	Volume
Total de produtos da central:	R\$ 159.610,51	589,50
Total de serviços da central:	R\$ 0,00	0,00
Total de adicionais da central:	R\$ 3.750,00	
Total de taxas mínimas da central:	R\$ 2.197,30	
Total geral da central:	R\$ 165.557,81	
GRAJAU		
Total de produtos da central:	R\$ 629.301,77	1.815,50
Total de serviços da central:	R\$ 990,00	119,00
Total de adicionais da central:	R\$ 31.797,05	
Total de taxas mínimas da central:	R\$ 55.640,00	
Total geral da central:	R\$ 717.728,82	
GUARUJÁ		
Total de produtos da central:	R\$ 971.811,36	2.650,00
Total de serviços da central:	R\$ 3.215,11	209,00
Total de adicionais da central:	R\$ 26.581,15	
Total de taxas mínimas da central:	R\$ 32.898,80	
Total geral da central:	R\$ 1.034.506,42	
GUARULHOS		
Total de produtos da central:	R\$ 345.902,91	1.029,00
Total de serviços da central:	R\$ 0,00	0,00
Total de adicionais da central:	R\$ 18.071,66	
Total de taxas mínimas da central:	R\$ 11.862,75	
Total geral da central:	R\$ 375.837,32	
ITAQUERA		
Total de produtos da central:	R\$ 2.585.211,32	7.963,50
Total de serviços da central:	R\$ 80.449,92	4.214,00
Total de adicionais da central:	R\$ 81.970,61	
Total de taxas mínimas da central:	R\$ 137.589,50	
Total geral da central:	R\$ 2.885.221,35	
LIMAO		
Total de produtos da central:	R\$ 3.941.797,90	11.810,00
Total de serviços da central:	R\$ 85.486,46	5.316,00
Total de adicionais da central:	R\$ 213.395,18	
Total de taxas mínimas da central:	R\$ 263.238,77	
Total geral da central:	R\$ 4.503.918,31	
PARQUE NOVO MUNDO		
Total de produtos da central:	R\$ 2.474.280,16	7.351,00
Total de serviços da central:	R\$ 27.176,92	2.118,00
Total de adicionais da central:	R\$ 159.764,81	
Total de taxas mínimas da central:	R\$ 111.094,01	
Total geral da central:	R\$ 2.772.315,90	
RIBEIRAO PRETO		

CONCRESERV Relatório sintético de faturamento
 Concreto & Serviços por central

Emissão de relatório

01/04/2021 15:12

Período do relatório

01/03/2021 à 31/03/2021

Central	Faturamento Bruto	Volume
Total de produtos da central:	R\$ 906.429,64	3.210,00
Total de serviços da central:	R\$ 27.784,75	1.928,00
Total de adicionais da central:	R\$ 35.269,26	
Total de taxas mínimas da central:	R\$ 42.818,77	
Total geral da central:	R\$ 1.012.302,42	
SANTO AMARO		
Total de produtos da central:	R\$ 3.361.817,45	9.812,00
Total de serviços da central:	R\$ 68.996,06	4.605,00
Total de adicionais da central:	R\$ 307.072,31	
Total de taxas mínimas da central:	R\$ 228.468,59	
Total geral da central:	R\$ 3.966.354,41	
SAO BERNARDO DO CAMPO		
Total de produtos da central:	R\$ 2.606.950,42	7.614,00
Total de serviços da central:	R\$ 73.501,28	5.065,00
Total de adicionais da central:	R\$ 148.047,60	
Total de taxas mínimas da central:	R\$ 145.129,86	
Total geral da central:	R\$ 2.973.629,16	
SERTAOZINHO		
Total de produtos da central:	R\$ 425.902,15	1.586,50
Total de serviços da central:	R\$ 9.145,00	554,50
Total de adicionais da central:	R\$ 12.202,64	
Total de taxas mínimas da central:	R\$ 20.550,00	
Total geral da central:	R\$ 467.799,79	
TABOAO DA SERRA		
Total de produtos da central:	R\$ 1.954.789,02	5.833,50
Total de serviços da central:	R\$ 38.898,21	2.577,00
Total de adicionais da central:	R\$ 74.762,75	
Total de taxas mínimas da central:	R\$ 106.645,94	
Total geral da central:	R\$ 2.175.095,92	
VESPASIANO		
Total de produtos da central:	R\$ 489.367,77	1.716,50
Total de serviços da central:	R\$ 3.227,00	363,50
Total de adicionais da central:	R\$ 41.114,48	
Total de taxas mínimas da central:	R\$ 29.850,00	
Total geral da central:	R\$ 563.559,25	
Total de produtos:	R\$ 30.369.002,89	92.748,00
Total de serviços:	R\$ 611.650,30	40.663,50
Total de adicionais:	R\$ 1.583.848,90	
Total de taxas mínimas:	R\$ 1.790.437,80	
Total geral:	R\$ 34.354.939,89	
Filtros: Centrais: (Todas as Centrais)		

Administração Judicial

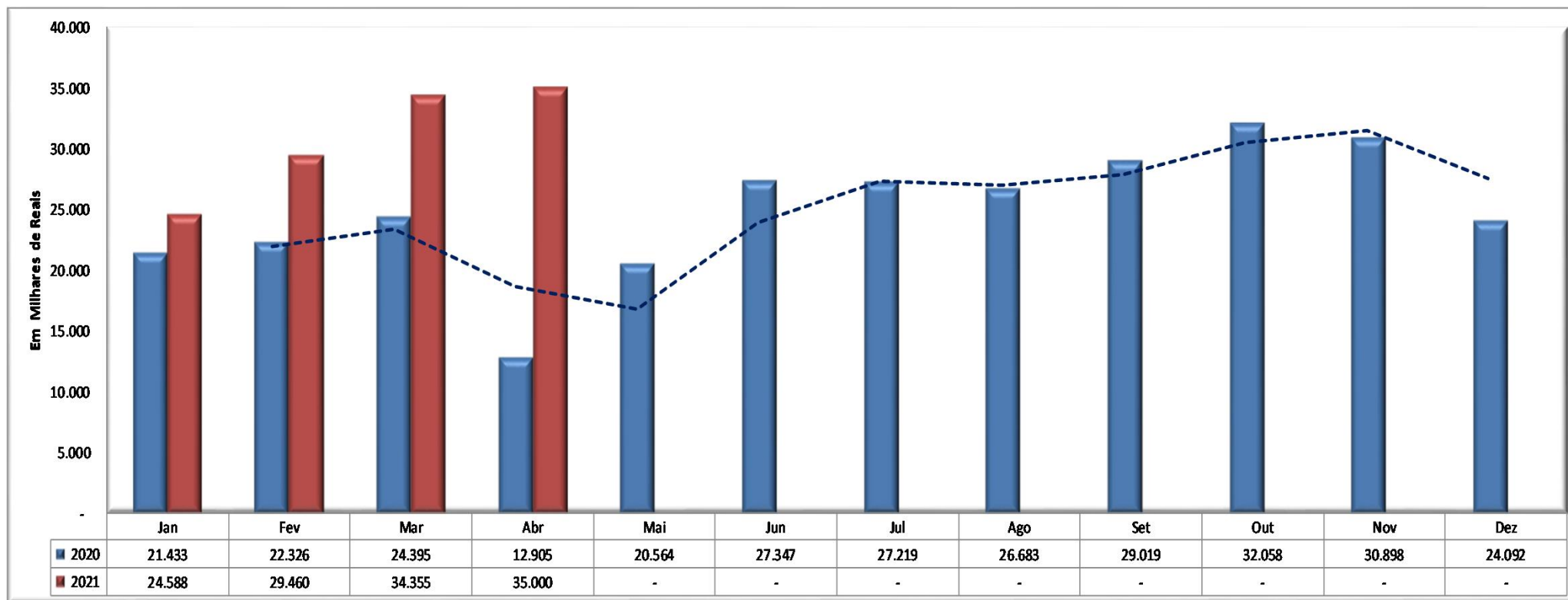
Relatórios Quinzenais

1º quinzena de abril 2021

Faturamento realizado e previsto (Em milhares de reais)

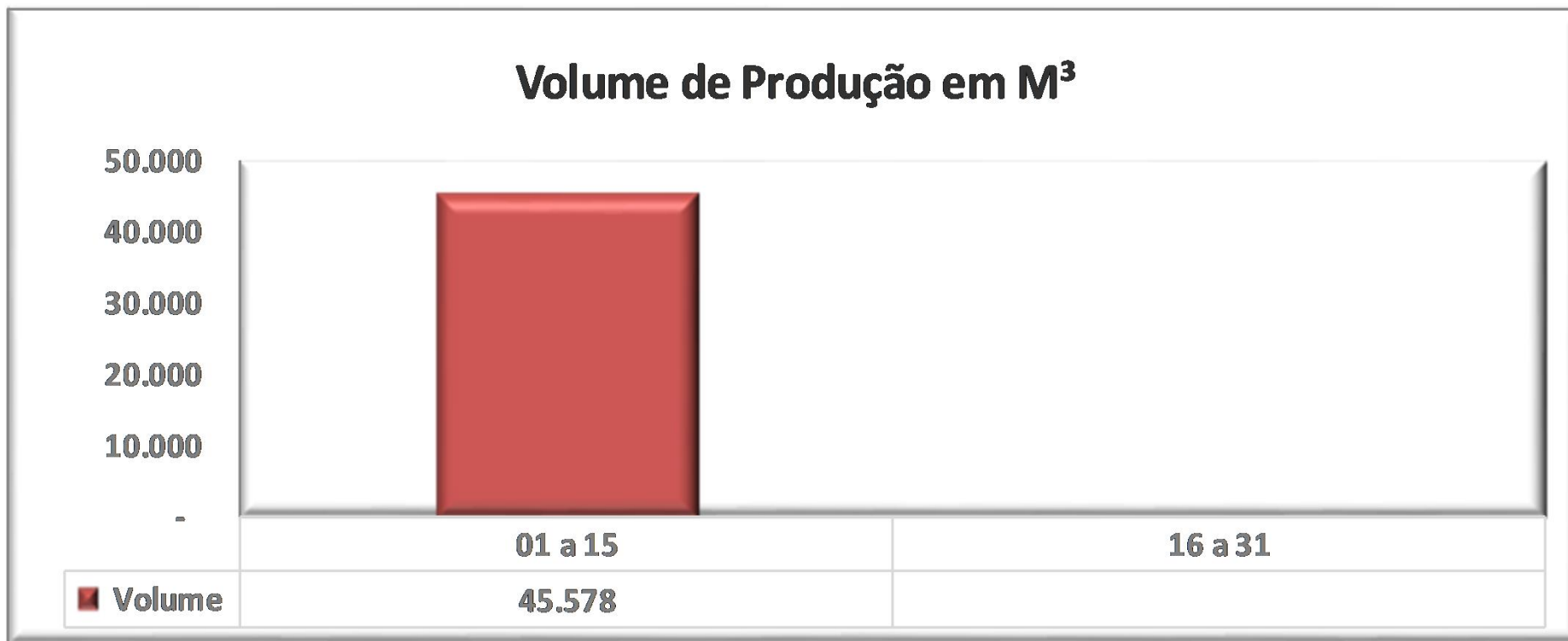
	Jan	Fev	Mar	Abr	Mai	Jun	Jul	Ago	Set	Out	Nov	Dez	TOTAL
2020	21.433	22.326	24.395	12.905	20.564	27.347	27.219	26.683	29.019	32.058	30.898	24.092	298.939
2021	24.588	29.460	34.355	35.000	-	-	-	-	-	-	-	-	123.403

Previsão



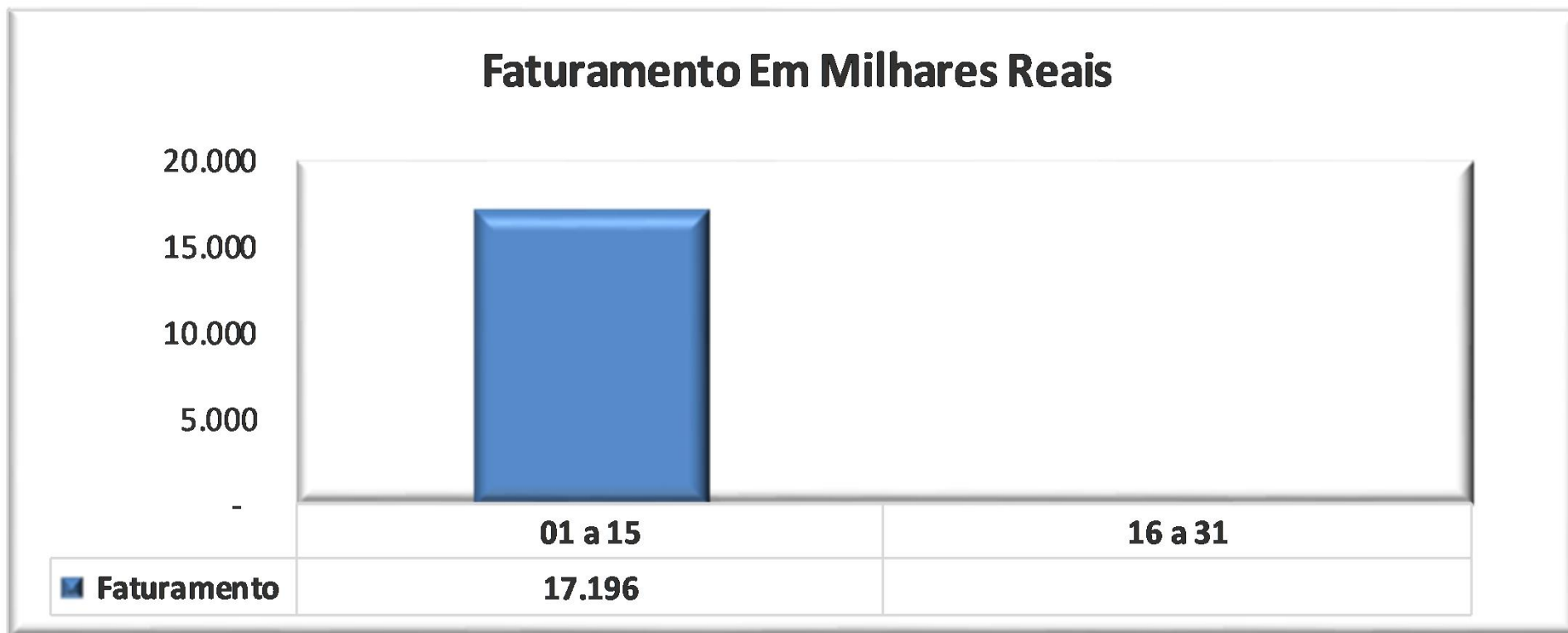
Volume de Produção em M³

Período	01 a 15	16 a 31	TOTAL
Volume	45.578		45.578



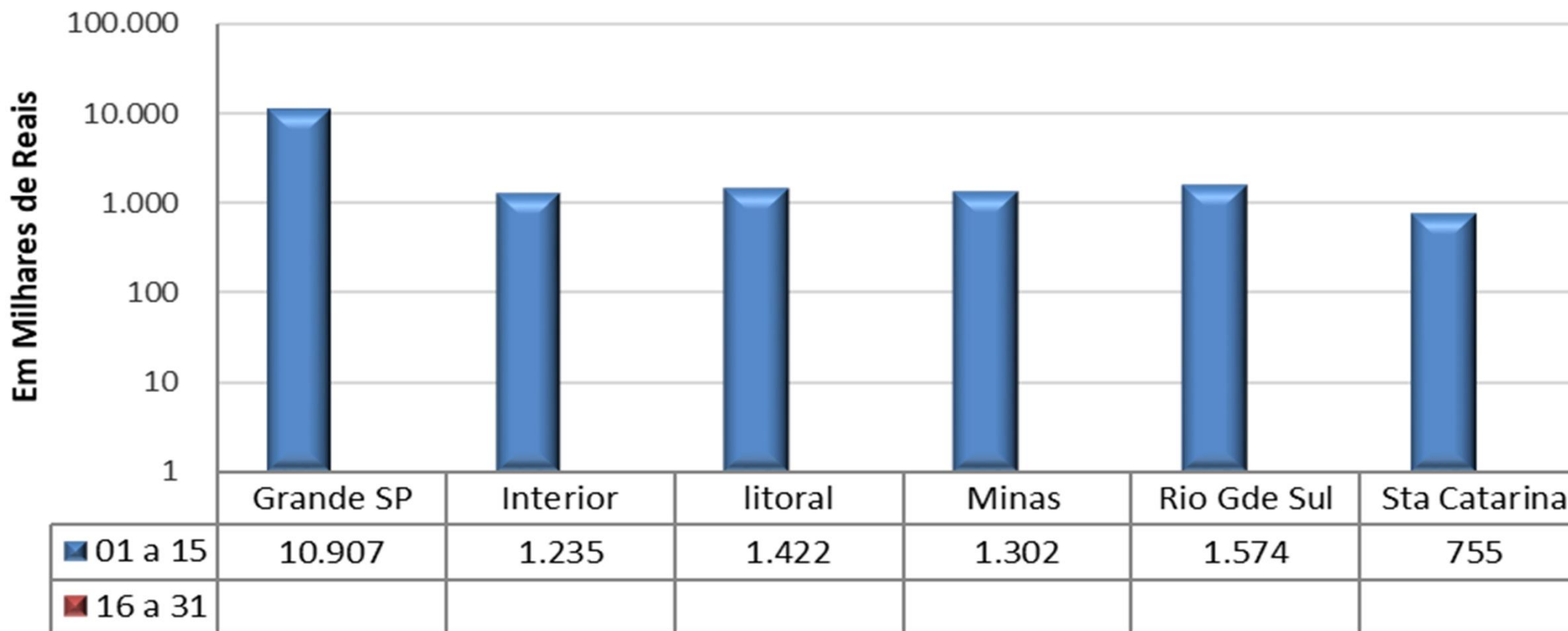
Faturamento (Em Milhares de Reais)

Período	01 a 15	16 a 31	TOTAL
Faturamento	17.196		17.196



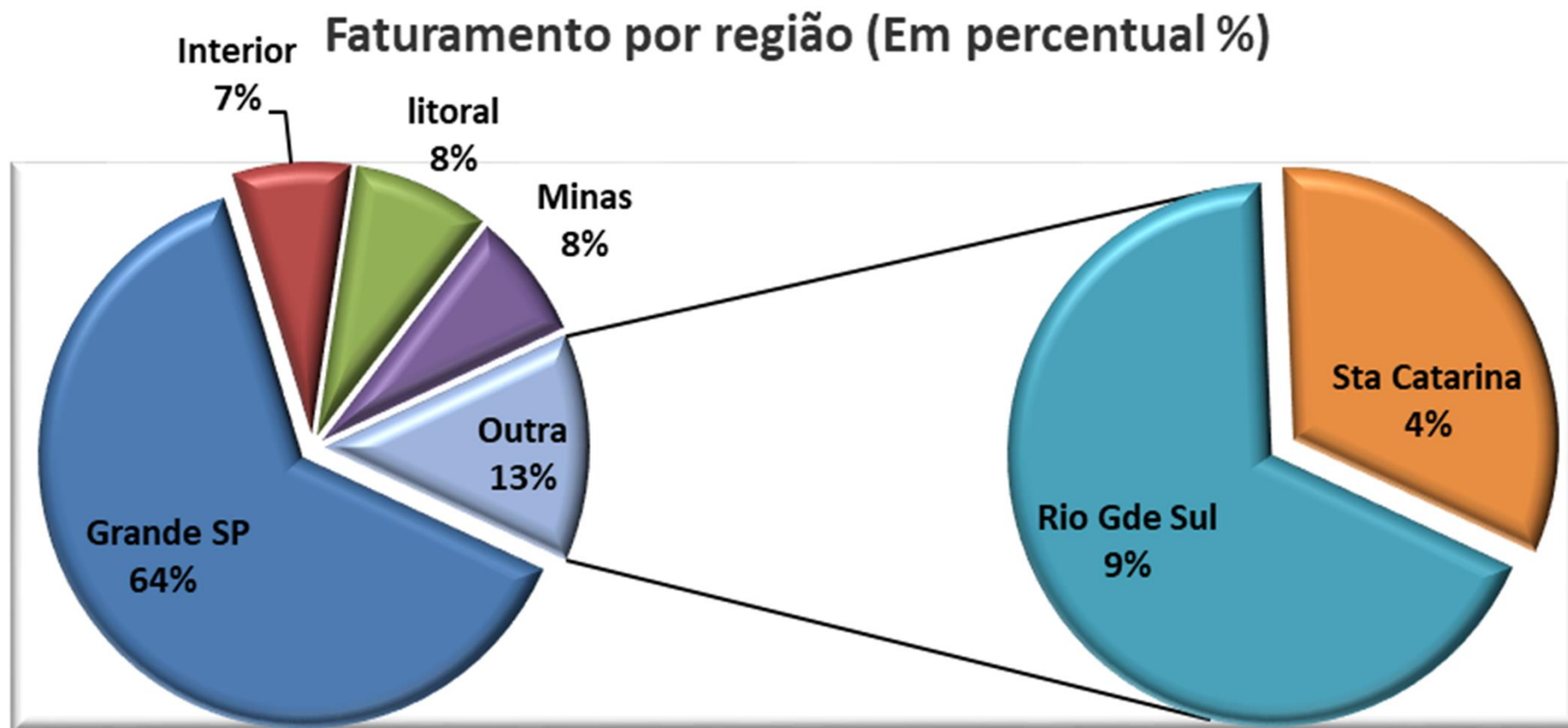
Faturamento (Em Milhares de Reais) por Região (Acumulado)

Faturamento (Região) em Milhares de Reais



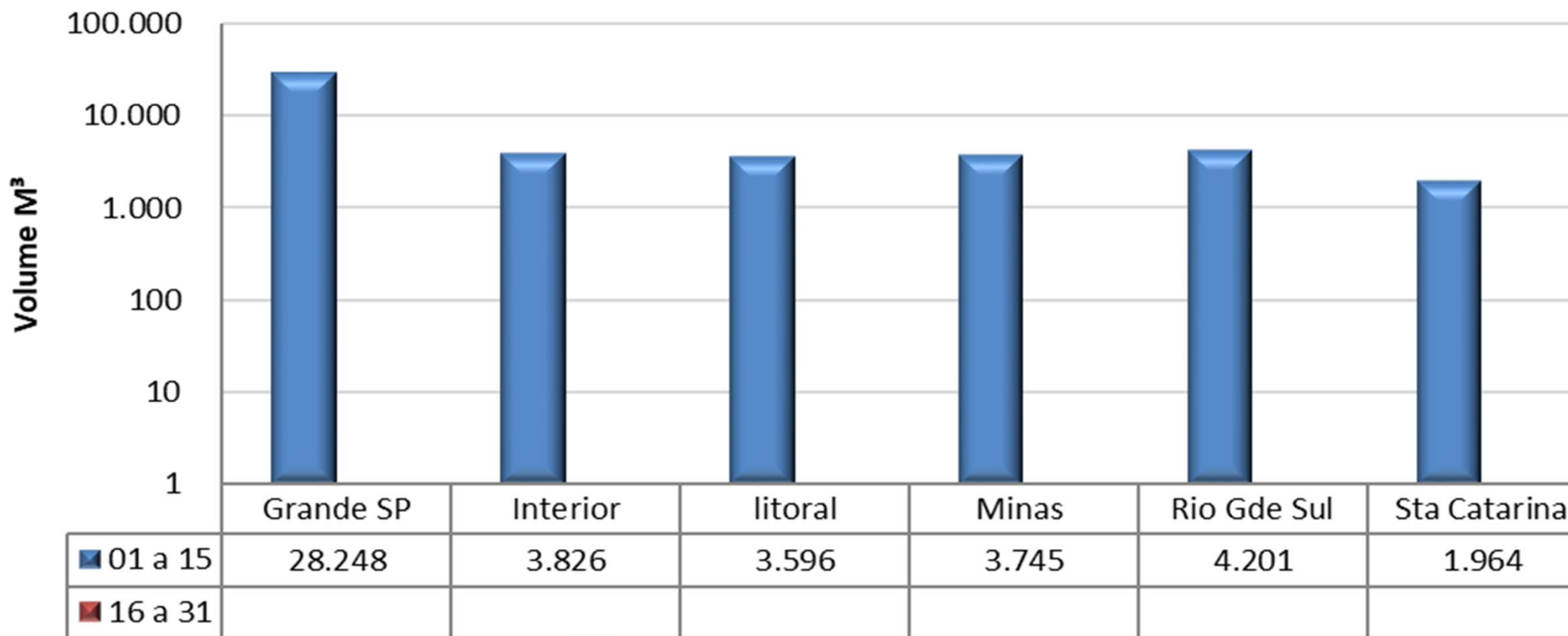
Este documento é cópia do original, assinado digitalmente por JOICE RUIZ BERNIER e Tribunal de Justiça do Estado de São Paulo, protocolado em 30/04/2021 às 15:57, sob o número WJMJ21406840351. Para conferir o original, acesse o site <https://esaj.tjsp.jus.br/pastadigital/pg/abrirConferenciaDocumento.do>, informe o processo 1060825-20.2019.8.26.0.100 e código AD50613.

Distribuição do Faturamento por Região



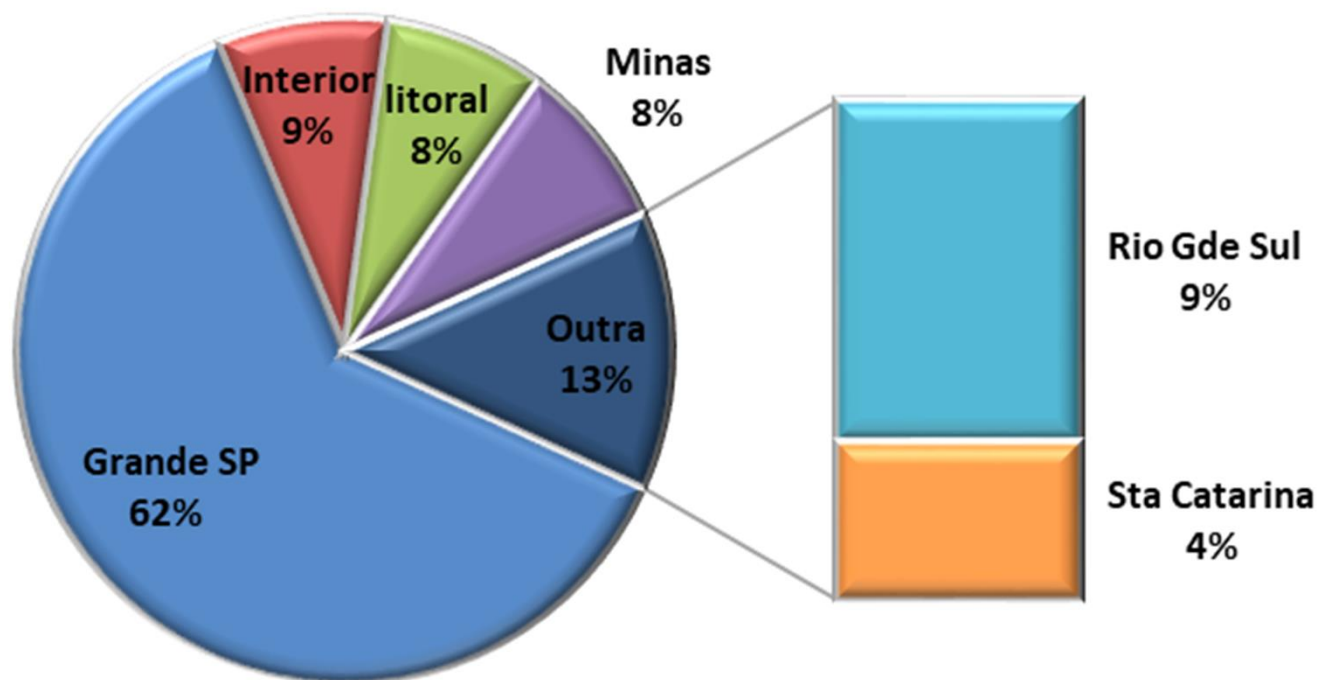
Volume Produção (quinzena) por região em M³

Volume por Região em M³



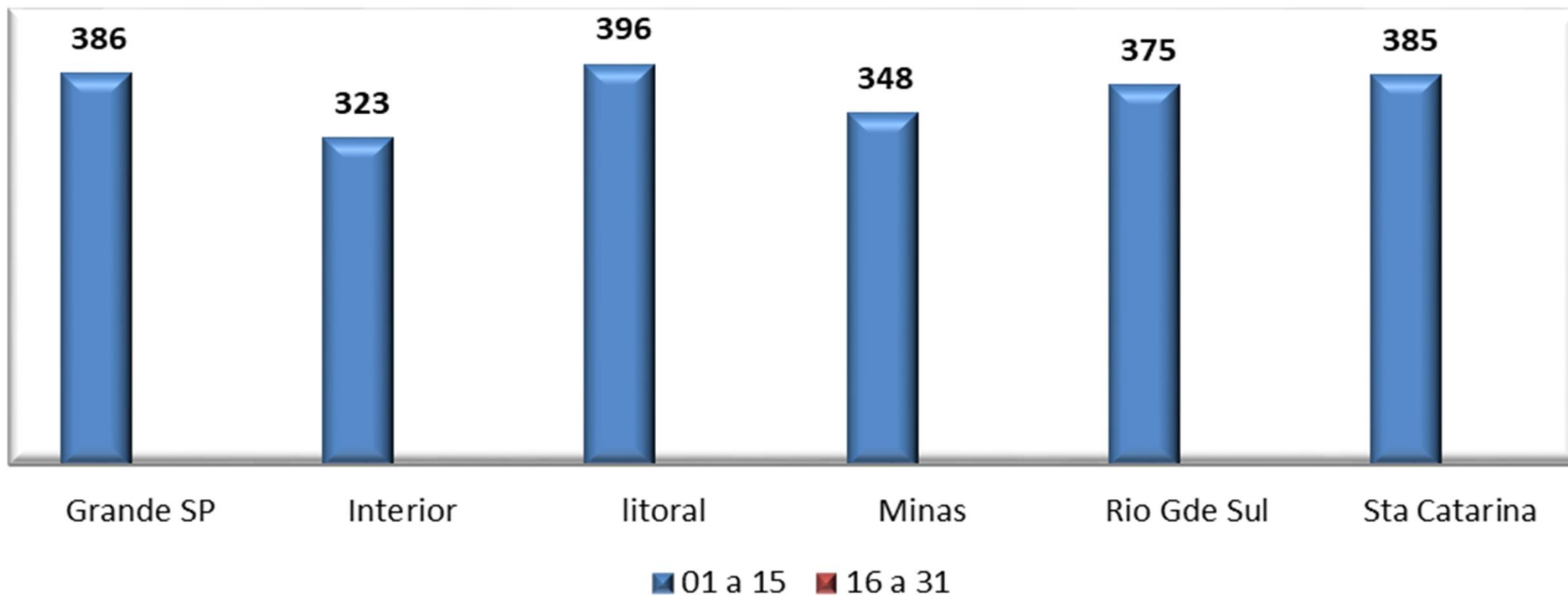
Distribuição do volume de produção por Região

Volume Produção por Região (Em Percentual %)



Evolução (Preço Médio por M³) por Região

Preço médio por região



Este documento é cópia do original, assinado digitalmente por JOICE RUIZ BERNIER e Tribunal de Justiça do Estado de São Paulo, protocolado em 30/04/2021 às 15:57, sob o número WJMJ21406840351. Para conferir o original, acesse o site <https://esaj.tjsp.jus.br/pastadigital/pg/abrirConferenciaDocumento.do>, informe o processo 1060825-20.2019.8.26.0100 e código AD50613.

Responsável pelas informações

Marcelo Padovezi

Gerente de Contabilidade – CRC 1SP236680/O-1

CONCRESERV Relatório sintético de faturamento
Concreto & Serviços por central

Emissão de relatório

16/04/2021 11:04

Período do relatório

01/04/2021 à 15/04/2021

Central	Faturamento Bruto	Volume
ARARAQUARA		
Total de produtos da central:	R\$ 469.288,70	1.558,50
Total de serviços da central:	R\$ 868,03	219,50
Total de adicionais da central:	R\$ 17.362,17	
Total de taxas mínimas da central:	R\$ 13.308,30	
Total geral da central:	R\$ 500.827,20	
BARUERI		
Total de produtos da central:	R\$ 414.804,43	1.251,50
Total de serviços da central:	R\$ 5.619,00	395,00
Total de adicionais da central:	R\$ 21.174,11	
Total de taxas mínimas da central:	R\$ 27.378,15	
Total geral da central:	R\$ 468.975,69	
CANOAS		
Total de produtos da central:	R\$ 1.019.187,36	3.094,00
Total de serviços da central:	R\$ 26.265,31	1.609,50
Total de adicionais da central:	R\$ 37.319,40	
Total de taxas mínimas da central:	R\$ 81.629,45	
Total geral da central:	R\$ 1.164.401,52	
CAXIAS DO SUL		
Total de produtos da central:	R\$ 368.243,09	1.106,50
Total de serviços da central:	R\$ 6.268,00	461,00
Total de adicionais da central:	R\$ 10.116,66	
Total de taxas mínimas da central:	R\$ 25.244,00	
Total geral da central:	R\$ 409.871,75	
CONTAGEM		
Total de produtos da central:	R\$ 836.367,04	2.897,00
Total de serviços da central:	R\$ 25.224,67	1.890,00
Total de adicionais da central:	R\$ 76.474,10	
Total de taxas mínimas da central:	R\$ 61.870,00	
Total geral da central:	R\$ 999.935,81	
CUBATAO		
Total de produtos da central:	R\$ 823.692,97	2.285,50
Total de serviços da central:	R\$ 18.851,00	1.103,50
Total de adicionais da central:	R\$ 36.120,94	
Total de taxas mínimas da central:	R\$ 31.570,00	
Total geral da central:	R\$ 910.234,91	
FLORIANOPOLIS		
Total de produtos da central:	R\$ 670.060,18	1.963,50
Total de serviços da central:	R\$ 11.768,58	936,50
Total de adicionais da central:	R\$ 14.060,49	
Total de taxas mínimas da central:	R\$ 59.481,00	
Total geral da central:	R\$ 755.370,25	
FRANCA		

Central	Faturamento Bruto	Volume
Total de produtos da central:	R\$ 48.038,15	168,50
Total de serviços da central:	R\$ 0,00	0,00
Total de adicionais da central:	R\$ 1.833,34	
Total de taxas mínimas da central:	R\$ 900,00	
Total geral da central:	R\$ 50.771,49	
GRAJAU		
Total de produtos da central:	R\$ 330.005,39	958,00
Total de serviços da central:	R\$ 3.211,98	134,00
Total de adicionais da central:	R\$ 12.790,60	
Total de taxas mínimas da central:	R\$ 24.987,30	
Total geral da central:	R\$ 370.995,27	
GUARUJÁ		
Total de produtos da central:	R\$ 485.313,85	1.310,00
Total de serviços da central:	R\$ 720,00	94,00
Total de adicionais da central:	R\$ 10.641,68	
Total de taxas mínimas da central:	R\$ 15.527,00	
Total geral da central:	R\$ 512.202,53	
GUARULHOS		
Total de produtos da central:	R\$ 392.660,43	1.153,00
Total de serviços da central:	R\$ 3.900,00	290,00
Total de adicionais da central:	R\$ 22.744,10	
Total de taxas mínimas da central:	R\$ 15.746,38	
Total geral da central:	R\$ 435.050,91	
ITAQUERA		
Total de produtos da central:	R\$ 1.263.865,95	3.733,00
Total de serviços da central:	R\$ 37.843,90	1.887,50
Total de adicionais da central:	R\$ 42.042,59	
Total de taxas mínimas da central:	R\$ 48.415,36	
Total geral da central:	R\$ 1.392.167,80	
LIMAO		
Total de produtos da central:	R\$ 2.143.050,26	6.213,50
Total de serviços da central:	R\$ 29.399,84	1.974,50
Total de adicionais da central:	R\$ 106.696,77	
Total de taxas mínimas da central:	R\$ 74.862,82	
Total geral da central:	R\$ 2.354.009,69	
PARQUE NOVO MUNDO		
Total de produtos da central:	R\$ 1.199.136,93	3.513,00
Total de serviços da central:	R\$ 9.176,38	587,00
Total de adicionais da central:	R\$ 62.847,85	
Total de taxas mínimas da central:	R\$ 41.220,37	
Total geral da central:	R\$ 1.312.381,53	
RIBEIRAO PRETO		

CONCRESERV® Relatório sintético de faturamento Concreto & Serviços por central

Emissão de relatório

16/04/2021 11:04

Período do relatório

01/04/2021 à 15/04/2021

Central	Faturamento Bruto	Volume
Total de produtos da central:	R\$ 449.953,82	1.574,00
Total de serviços da central:	R\$ 10.970,65	733,50
Total de adicionais da central:	R\$ 21.451,91	
Total de taxas mínimas da central:	R\$ 24.923,38	
Total geral da central:	R\$ 507.299,76	
SANTO AMARO		
Total de produtos da central:	R\$ 1.835.546,81	5.267,50
Total de serviços da central:	R\$ 26.469,53	1.627,50
Total de adicionais da central:	R\$ 143.209,92	
Total de taxas mínimas da central:	R\$ 120.226,55	
Total geral da central:	R\$ 2.125.452,81	
SAO BERNARDO DO CAMPO		
Total de produtos da central:	R\$ 1.253.764,86	3.408,00
Total de serviços da central:	R\$ 19.923,90	1.532,00
Total de adicionais da central:	R\$ 53.545,69	
Total de taxas mínimas da central:	R\$ 70.744,17	
Total geral da central:	R\$ 1.397.978,62	
SERTAOZINHO		
Total de produtos da central:	R\$ 151.207,55	524,50
Total de serviços da central:	R\$ 2.310,00	96,00
Total de adicionais da central:	R\$ 15.165,19	
Total de taxas mínimas da central:	R\$ 7.240,00	
Total geral da central:	R\$ 175.922,74	
TABOAO DA SERRA		
Total de produtos da central:	R\$ 964.939,13	2.750,00
Total de serviços da central:	R\$ 13.050,73	1.009,50
Total de adicionais da central:	R\$ 34.243,34	
Total de taxas mínimas da central:	R\$ 37.279,37	
Total geral da central:	R\$ 1.049.512,57	
VESPASIANO		
Total de produtos da central:	R\$ 256.208,73	848,00
Total de serviços da central:	R\$ 2.377,50	233,00
Total de adicionais da central:	R\$ 23.708,35	
Total de taxas mínimas da central:	R\$ 19.850,00	
Total geral da central:	R\$ 302.144,58	
Total de produtos:	R\$ 15.375.335,63	45.577,50
Total de serviços:	R\$ 254.219,00	16.813,50
Total de adicionais:	R\$ 763.549,20	
Total de taxas mínimas:	R\$ 802.403,60	
Total geral:	R\$ 17.195.507,43	
Filtros: Centrais: (Todas as Centrais)		