

**EXCELENTÍSSIMO SENHOR DOUTOR JUIZ DE DIREITO DA 3ª VARA CÍVEL DA
COMARCA DE ITU-SP.**

Processo nº 1004824-39.2019.8.26.0286

Recuperação Judicial


AJ RUIZ CONSULTORIA EMPRESARIAL S.A.,
Administradora Judicial nomeada na RECUPERAÇÃO JUDICIAL de **BRASSUCO
INDUSTRIA DE PRODUTOS ALIMENTÍCIOS LTDA.**, por seus representantes infra-
assinados, vem respeitosamente à presença de V. Excelência, em observância ao disposto no
artigo 22, II, alíneas “a” e “c” da Lei nº 11.101/05, apresentar o anexo Relatório Mensal de
Atividades da Recuperanda com a análise dos dados contábeis e financeiros relativos ao mês
de **abril de 2023**, e informações relativas às atividades da Recuperanda e ao cumprimento do
plano de recuperação aprovado pelos credores.

Sendo o que tinha para o momento, esta Administradora Judicial
coloca-se à inteira disposição de V. Excelência e sua Z. Serventia, dos nobres advogados da
Recuperanda, dos credores e demais interessados, para quaisquer esclarecimentos que se façam
necessários.


Termos em que,

Pede deferimento.

São Paulo, 30 de maio de 2023.



JOICE RUIZ BERNIER
OAB/SP 126.769



LUIS EDUARDO M. RUIZ
OAB/SP 317.547

RELATÓRIO MENSAL DE ATIVIDADES
BRASSUCO INDÚSTRIA DE PRODUTOS ALIMENTÍCIOS LTDA.



A
RUIZ
ADMINISTRAÇÃO JUDICIAL

Processo nº 1004824-39.2019.8.26.0286

3ª Vara Cível da Comarca de Itu-SP

O presente Relatório Mensal de Atividades (“RMA”) da sociedade empresária BRASSUCO INDÚSTRIA DE PRODUTOS ALIMENTÍCIOS LTDA. (“Brassuco”), compreende:

1. O **Cronograma processual** com as informações relativas à data de ocorrência dos principais eventos da Recuperação Judicial;
2. A **Posição do quadro de empregados** da Recuperanda;
3. A **Análise dos dados contábeis e das informações financeiras**¹ de **fevereiro** de 2023, e a apresentação de dados contábeis relativos aos períodos anteriores, organizada da seguinte forma: **(A)** Balanço Patrimonial (Ativo) e suas contas, com gráficos e contextualizações; **(B)** Balanço Patrimonial (Passivo) e suas contas, com respectivos gráficos e contextualizações; **(C)** Demonstração do Resultado; **(D)** Índices de liquidez; e **(E)** Considerações finais sobre a análise dos dados contábeis e das informações financeiras.
4. **Acompanhamento do cumprimento do Plano de Recuperação Judicial** aprovado pelos credores;
5. Informações relativas à **Fiscalização das atividades da Recuperanda**; e
6. O **Quadro Geral de Credores** provisório.

Obs.: As informações analisadas neste relatório foram entregues à **AJ Ruiz** pela própria Recuperanda na forma do art. 52, IV, da Lei nº 11.101/05, respondendo esta última por sua conformidade e genuinidade.

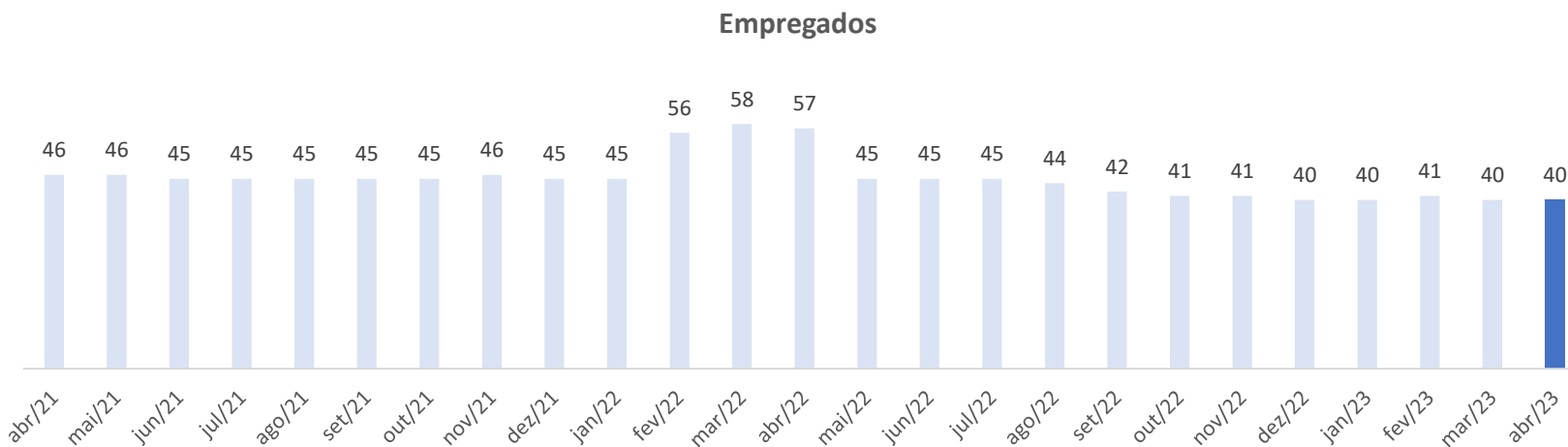
¹ Todos os valores mencionados na análise das demonstrações contábeis e financeiras estão expressos em reais (R\$).

1. CRONOGRAMA PROCESSUAL (EVENTOS RELEVANTES)

DATA	EVENTO	LEI 11.101/05
10/06/2019	Distribuição do pedido de RJ	-
18/06/2019	Deferimento do processamento da RJ	Art. 52
19/06/2019	Termo de Compromisso da Administradora Judicial	Art. 33
26/06/2019	Publicação da decisão de deferimento do processamento da RJ	-
05/07/2019	Publicação do Edital de Convocação de Credores (DJE e Jornal de grande circulação)	Art. 52, § 1º
30/07/2019	Prazo Fatal para apresentação das Habilitações/Divergências administrativas (15 dias da publicação do Edital de Convocação de Credores)	Art. 7º, § 1º
26/08/2019	Prazo fatal para apresentação do Plano de Recuperação Judicial (60 dias da publicação da decisão de deferimento do processamento da RJ)	Art. 53
13/09/2019	Prazo fatal para apresentação da Relação de Credores do AJ (45 dias do término do prazo para apresentação das habilitações/divergências administrativas)	Art. 7º, § 2º
24/09/2019	Publicação do Edital: Lista de Credores da Administradora Judicial	Art. 7º, § 2º
08/10/2019	Prazo fatal para apresentação das impugnações judiciais	Art. 8º
22/11/2019	Publicação do Edital: Aviso do Plano de Recuperação Judicial	Art. 53, § único
25/11/2019	Prazo para realização da AGC (150 dias da publicação do deferimento do processamento da RJ)	Art. 56, § 1º
23/12/2019	Encerramento do <i>stay period</i>	Art. 6º, § 4º
04/02/2020	Prazo fatal para apresentação de objeções ao Plano de Recuperação Judicial	Art. 55
30/10/2020	Assembleia Geral de Credores – 1ª Convocação	Arts. 36 e ss.
13/11/2020	Assembleia Geral de Credores – 2ª Convocação (aprovação do PRJ)	Arts. 36 e ss.
18/11/2020	Decisão homologatória do Plano aprovado e de concessão da recuperação judicial	Art. 58
25/11/2020	Publicação da decisão homologatória do Plano aprovado e de concessão da recuperação judicial	-
25/11/2022	Encerramento do período de fiscalização do Plano de Recuperação Judicial	Art. 61
21/06/2023	Assembleia Geral de Credores (deliberação sobre Aditivo ao PRJ) – 1ª Convocação	Arts. 36 e ss.
28/06/2023	Assembleia Geral de Credores (deliberação sobre Aditivo ao PRJ) – 2ª Convocação	Arts. 36 e ss.

2. POSIÇÃO DO QUADRO DE COLABORADORES

A Recuperanda finalizou o mês de abril/2023 com 40 empregados, conforme abaixo:



O salário dos empregados somou R\$ 124 mil no período e estão em dia, assim como o INSS e FGTS possuem pagamentos correntes.

3. ANÁLISE DOS DADOS CONTÁBEIS E INFORMAÇÕES FINANCEIRAS

Todas as informações relevantes, próprias das informações contábeis anuais ou intermediárias e (somente essas) estão sendo evidenciadas, e correspondem àquelas utilizadas pela Recuperanda na sua gestão, de acordo com as informações por ela apresentadas.

Ainda, no tocante aos documentos contábeis apresentados no mês, salientamos que se verificou divergências entre o saldo de algumas das contas contábeis dos bancos e os extratos bancários apresentados, bem como a ausência de extratos concernente a algumas contas bancárias o qual abordaremos em tópico específico neste relatório.

Eventuais apontamentos que sejam objeto de questionamentos à Recuperanda, mas que não foram solucionados a tempo, serão tratados nos próximos relatórios.

(ESPAÇO INTENCIONALMENTE EM BRANCO)

ATIVO

Balço Patrimonial (em R\$)

Ativo Circulante	N.E.	fev/23	mar/23	abr/23
Ativo Circulante		9.719.418	7.953.457	8.276.582
Caixa	1.1	10.797	7.250	9.829
Bancos Conta Movimento	1.1	(170.275)	(170.584)	48.310
Bancos Conta Vinculada	1.1	66.340	66.340	66.340
Duplicatas a Receber	1.2	4.110.514	4.283.145	4.535.531
Adiantamento a Fornecedores	1.3	813.786	599.278	581.670
Adiantamento a Funcionarios		17.026	20.676	19.501
Tributos a recuperar	1.4	2.333.086	97.473	11.649
Outros Creditos		200.000	200.000	200.000
Estoques	1.5	2.338.143	2.849.879	2.803.752
Não Circulante		11.799.520	14.156.921	13.813.392
Realizável a Longo Prazo		122.717	2.609.332	2.610.532
Depositos Judiciais		1.422	1.422	1.422
Creditos a Receber	1.4	121.295	2.607.910	2.609.110
Investimentos		11.695.378	11.908.430	11.601.386
Investimentos	1.6	7.623.704	7.623.704	7.310.950
Imobilizado	1.7	4.071.674	4.284.726	4.290.437
Depreciacao Acumulada		(2.434.482)	(2.467.471)	(2.516.924)
Imobilizado em Andamento		267.828	267.828	283.195
Contas de Compensação	1.8	2.148.079	1.838.803	1.835.203
Total		21.518.939	22.110.379	22.089.974

Fonte: Demonstrativos contábeis da Recuperanda.

Notas Explicativas (“NE”)

1.1 Disponível

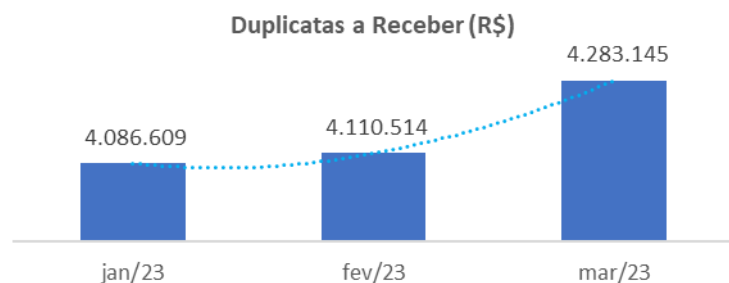
As contas “Caixa” e “Bancos” formam as disponibilidades da Recuperanda, sendo que o saldo não corresponde à realidade, conforme extratos bancários enviados, que indicam que a Brassuco possuía R\$ 30,7 mil em disponível no mês de abril, conforme quadro abaixo:

Disponível	Contabilidade	Extratos
Caixa	9.829	-
Bancos Conta Movimento	48.310	30.507
Bancos Conta Vinculada	66.340	-
Total	124.479	30.507

Em abril, a Brassuco movimentou R\$ 7 milhões em suas disponibilidades, contudo, embora a empresa tenha remetido o razão contábil, não foi possível averiguar individualmente as movimentações ocorridas, pois a Recuperanda se utiliza de abreviações particulares no histórico contábil. Mensalmente a Administração Judicial tem questionado a Brassuco sobre a constatação acima, entretanto, sem retorno por parte da empresa.

1.2 Duplicatas a receber

No período a Recuperanda realizou novas vendas a prazo no montante de R\$ 4,2 milhões e recebeu de seus clientes a quantia de R\$ 4 milhões, aumentando o saldo da conta em R\$ 252 mil. O *aging list* confirma o saldo contabilizado, e evidencia a existência de R\$ 350 mil de inadimplência por parte dos clientes. Destaca-se, que no mês anterior o valor inadimplido era de R\$ 1,4 milhões. A Administração Judicial está averiguando junto a Recuperanda informações detalhadas acerca da real inadimplência, cujo reporte deverá ocorrer no próximo relatório.



Do total dos recebíveis dos clientes, 25% foram antecipados pela Recuperanda junto a instituições financeiras para fomento de capital de giro.

1.3 Adiantamentos a fornecedores

No período em tela, a Recuperanda realizou novos adiantamentos a fornecedores na monta de R\$ 486 mil e recebeu R\$ 504 mil em mercadorias cujo pagamento havia sido antecipado anteriormente, de modo que o saldo da conta retraiu R\$ 17 mil em abril, o que corresponde a 3%.

Conforme *aging list* disponibilizado pela Brassuco, o valor contabilizado corresponde à realidade, contudo, em maior grau, o saldo que consta no Balanço Patrimonial aduz a valores adiantados em anos anteriores, somente R\$ 6,7 mil corresponde ao mês de abril. Mensalmente a Administração Judicial solicita à Recuperanda informações sobre quais ações tem colocado em prática no fito de reaver os valores, além de indagar sobre a política de adiantamentos da empresa, contudo, sem retorno.

1.4 Tributos a recuperar / Créditos a receber

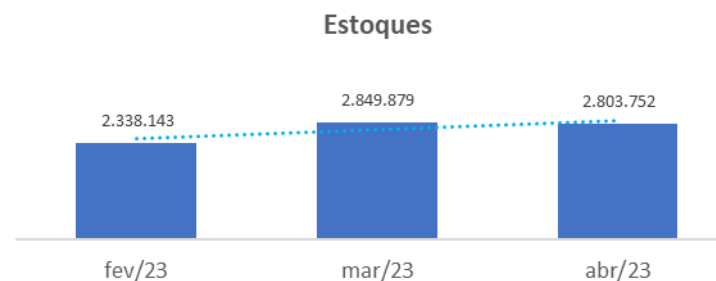
Em março a Recuperanda transferiu R\$ 2,2 milhões oriundos do processo nº 19614.758903/2022-15 para o longo prazo.

No longo prazo, junto aos ‘créditos a receber’, a movimentação de R\$ 1.200,00 refere-se a recurso cedido pela Recuperanda à Svitra Administração, empresa que possui em seu quadro societário o sócio da Brassuco. A Administração Judicial solicitou informações detalhadas à Recuperanda acerca da transação constatada,

contudo, não houve retorno até a finalização deste relatório, de modo que o assunto será novamente abordado no próximo mês.

1.5 Estoques

No período, os estoques da Recuperanda apontaram retração de R\$ 46 mil, refletindo o menor volume de compras de matéria-prima realizadas em abril, o que está de acordo com o decréscimo nas vendas.



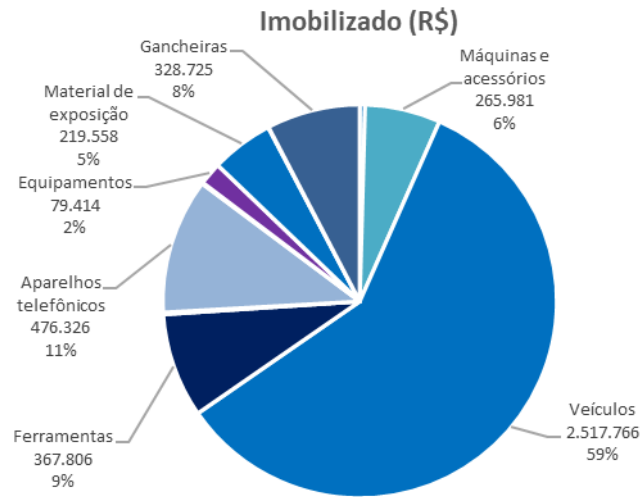
A Brassuco finalizou o mês com R\$ 2.803.752,44 de saldo de estoques, contudo, o montante não é passível de ratificação em virtude da ausência de envio do inventário, apesar de solicitado.

1.6 Investimentos

A Brassuco possui R\$ 7,9 milhões em investimentos de precatórios Estaduais que, embora não expressem variação, mensalmente é objeto de questionamento por parte da Administração Judicial, devido sua relevância entre os ativos da Recuperanda, contudo não houve retorno até o momento.

1.7 Imobilizado

A Recuperanda possui R\$ 4,2 milhões em bens imobilizados que se estruturam da seguinte forma:



Mensalmente a Administração Judicial solicita à Recuperanda o inventário do imobilizado, com fito de ratificar os valores e os bens contabilizados, contudo, não houve retorno por parte da empresa. Ainda, destaca-se que segue pendente de esclarecimentos os R\$ 210 mil pela compra em comodato da LM&R, havidos em março.

1.8 Contas de compensação

No período a rubrica apresentou retração de R\$ 3,6 mil. Novamente a Administração Judicial solicitou informações pormenorizadas à Recuperanda acerca da composição da conta, entretanto, não houve retorno até o fechamento deste relatório.

PASSIVO

Balço Patrimonial (em R\$)

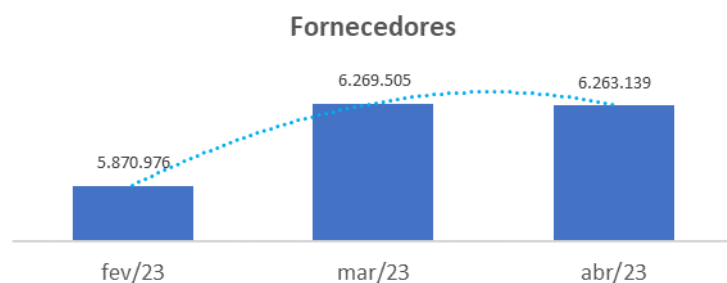
Passivo	N.E.	fev/23	mar/23	abr/23
Circulante		8.971.523	9.320.951	8.435.010
Fornecedores	2.1	5.870.976	6.269.505	6.263.139
Empréstimos	2.2	731.436	653.780	774.251
Finames	2.2	357.042	357.042	322.750
Contas Garantidas		1.382.454	1.382.454	83.333
Tributos a recolher	2.3	18.246	23.010	45.799
Obrigações Trabalhistas	2.4	6.395	12.975	22.995
Obrigações Previdenciárias	2.4	84.279	87.353	83.926
Provisões	2.4	226.107	240.287	261.304
Adiantamentos	2.5	-	-	282.994
Contas a Pagar		176.946	176.905	176.879
Outras Contas a Pagar		117.641	117.641	117.641
Não Circulante		28.438.165	30.921.779	32.128.473
Financiamentos		10.359.554	10.359.554	11.566.248
Impostos a Recolher Longo Prazo		18.078.610	18.078.610	18.078.610
Receitas Diferidas	2.6	-	2.483.615	2.483.615
Patrimônio Líquido		(15.622.585)	(18.132.352)	(17.849.335)
Capital Social		5.578.297	5.578.297	5.578.297
Reservas		131.658	131.658	131.658
Lucros / Prejuízos Acumulados		(21.332.541)	(23.842.307)	(23.559.291)
Total		21.787.102	22.110.379	22.714.147

Fonte: Demonstrativos contábeis da Recuperanda.

Notas Explicativas (“NE”)

2.1 Fornecedores

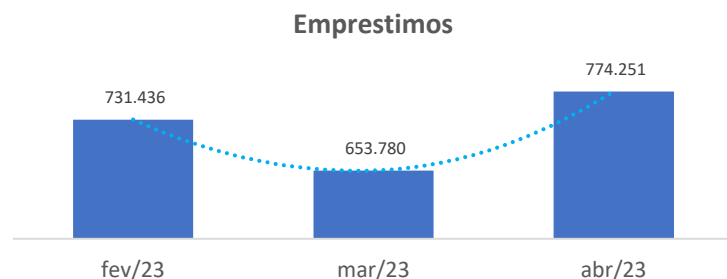
Os fornecedores finalizaram com saldo de R\$ 6,2 milhões em abril, apontando irrisória variação quando comparado ao mês anterior, embora tenha realizado transações acima dos R\$ 3 milhões durante o mês (pagamentos e novas compras a prazo).



Conforme *aging list* enviado pela empresa, do total contabilizado em fornecedores, R\$ 4,1 milhões são dívidas adquiridas após o pedido de recuperação judicial e, deste montante, 41% consta como vencido. A Administração Judicial questionou a Recuperanda e solicitou informações sobre a dívida extraconcursal inadimplida, contudo, não houve retorno, de modo que o assunto será novamente abordado no próximo relatório.

2.2 Empréstimos e Finames

Em abril a conta apontou crescimento de R\$ 120,4 mil, finalizando com saldo de R\$ 774,2 mil.



No período houve as seguintes movimentações:

Empréstimos e Finames	Saldo 03/2023	Pagamento	Reclassificação	Saldo 04/2023
Empréstimo				
Bradesco (RJ)	-	-	2.034.637	2.155.108
Finame				
Bradesco (contrato 3035706/P)	34.292	34.292	-	-
Bradesco (contrato 09011718033)	-	-	1.299.120	-

Conforme quadro acima, a Recuperanda realizou movimentação contábil junto a créditos submetidos aos efeitos da recuperação judicial – Bradesco (RJ) e contrato 09011718033, além de supostamente ter realizado pagamento do contrato 3035706/P – Finame. A Administração Judicial reforçou junto a Recuperanda a solicitação para envio do contrato de Finame, além de requerer informações detalhadas acerca da movimentação de valores referente ao crédito concursal do Bradesco, entretanto, não houve retorno até a finalização deste relatório, assim, o assunto será retomado no próximo relatório.

2.3 Tributos a recolher

O crescimento de R\$ 22 mil no período é reflexo das apropriações de ICMS (R\$ 18,4 mil) e retenções sobre serviços de PJ. Segundo demonstrativos contábeis da Brassuco, sua dívida fiscal é de R\$ 43 mil em abril, com pagamentos correntes.

2.4 Obrigações trabalhistas e previdenciárias

No período, as obrigações trabalhistas e previdenciárias da Recuperanda cresceram R\$ 27 mil, decorrente principalmente do crescimento do saldo de salários a pagar, cujos detalhes foram solicitados à Recuperanda, entretanto, não houve retorno até a finalização deste relatório.

Contas	mar/23	abr/23
Obrigações trabalhistas	12.974,93	22.994,58
Obrigações previdenciárias	87.352,55	83.926,19
Provisões	240.286,84	261.303,57

As provisões trabalhistas crescem mensalmente, devido sua própria natureza.

2.5 Adiantamentos

Trata-se de adiantamento de clientes na monta de R\$ 282 mil recebidos pela Recuperanda em abril. A Administração Judicial questionou a Brassuco sobre sua política de adiantamentos e previsão de faturamento do valor auferido de forma adiantada, entretanto não houve retorno.

2.6 Receitas diferidas

Segue pendente os esclarecimentos por parte da Recuperanda acerca dos R\$ 2,4 milhões de receitas diferidas apropriadas em março.

(ESPAÇO INTENCIONALMENTE EM BRANCO)

DEMONSTRAÇÃO DO RESULTADO DO EXERCÍCIO

Demonstração do Resultado do Exercício ("DRE")

	fev/23	mar/23	abr/23
Receitas brutas	3.091.772	3.735.758	3.173.093
(-) Deduções	(547.215)	(659.171)	(622.895)
Receita líquida	2.544.557	3.076.587	2.550.198
Custos	(1.854.115)	(2.034.171)	(2.149.119)
Lucro bruto	690.442	1.042.416	401.079
Despesas comerciais	(540.011)	(609.990)	(630.520)
Despesas gerais e adm	(227.248)	(235.337)	(228.234)
Outras despesas	(65.921)	(42.620)	(79.077)
Outras receitas	1.859	1.720	-
Resultado operacional	(140.879)	156.189	(536.752)
Resultado financeiro	(37.581)	(63.942)	88.495
Despesas financeiras	(37.581)	(40.734)	-
Receitas financeiras	-	(23.207)	88.495
Resultado líquido	(178.460)	92.247	(448.257)

Fonte: Demonstrativos contábeis da Recuperanda.

Notas Explicativas ("NE")

As **receitas** da Recuperanda apontaram decréscimo de 15% em abril, enquanto a representatividade dos custos sobre as vendas passou de 66% para 84%.

	fev/23	mar/23	abr/23
Receita líquida	2.544.557	3.076.587	2.550.198
Custos	(1.854.115)	(2.034.171)	(2.149.119)
Custos s/ receita	73%	66%	84%

A Administração Judicial constatou novamente que a Brassuco realizou ajustes nos estoques e lançou contra os custos, gerando distorção nas análises. Anteriormente a empresa já havia sido questionada sobre os constantes ajustes realizados, contudo, não houve retorno. Em abril, a tomada de mão-de-obra temporária auxiliou no crescimento dos custos do período.

As **despesas comerciais**, ao contrário das vendas, expressaram crescimento no período, em virtude dos maiores gastos com comissões. A Administração Judicial questionou a Recuperanda sobre os motivos das comissões terem crescido em momento que as vendas diminuíram, entretanto, não houve retorno até a finalização deste relatório.

As **despesas gerais e administrativas** apontaram retração de R\$ 7 mil no período. No mês anterior, a empresa havia realizado distribuição de lucros, o que não ocorreu em abril, de modo que as despesas retraíram.

Em relação a variação das **receitas financeiras**, refere-se ao deságio sobre os créditos concursais pagos em abril.

O **resultado** da Brassuco no período reflete o declínio das vendas somado ao crescimento dos custos e despesas, ocasionando prejuízo de R\$ 448 mil.



4. Plano de Recuperação Judicial

Resumo das condições de pagamento por classe:

➤ **Classe I (créditos derivados da legislação do trabalho ou decorrentes de acidentes de trabalho)**

Prazo: em até 360 (trezentos e sessenta) dias da data da publicação da decisão homologatória do Plano (25.11.2020), ou no mesmo prazo a contar do trânsito em julgado da sentença que julgar a habilitação de crédito.

Vencimento: 19.11.2021

Deságio: 85%

Limitação: 150 (cento e cinquenta salários-mínimos)

Encargos moratórios/financeiros: Correção monetária de 1% a.a. e juros de 1% a.a.

➤ **Classe III (créditos quirografários)**

Prazo: 17 (dezesete) parcelas anuais, vencendo-se a primeira 720 (setecentos e vinte) dias da data da publicação da decisão homologatória do Plano (25.11.2020), e as demais a cada 12 (doze) meses.

Vencimento da 1ª parcela: 15.11.2022

Deságio: 85%

Encargos moratórios/financeiros: Correção monetária pela Tabela Prática do Tribunal de Justiça de São Paulo incidente a partir da distribuição do pedido de recuperação judicial², e juros de 1% a.a. incidente de forma simples sobre a parcela a partir da homologação do Plano.

➤ **Classe IV (EPP's E ME'S)**

Prazo: Parcela única a vencer 540 (quinhentos e quarenta) dias da data da publicação da decisão homologatória do Plano (25.11.2020).

Vencimento: 19.05.2022

Deságio: 85%

Encargos moratórios/financeiros: Correção monetária de 1% a.a. e juros de 1% a.a., incidentes de forma simples sobre a parcela a partir da homologação do Plano.

² Condição alterada pelo Tribunal de Justiça no julgamento dos Agravos de Instrumento n.ºs. 2299198-94.2020.8.26.0000 e 2300688-54.2020.8.26.0000.

➤ **Pagamentos efetuados até o momento:**

Classe I (créditos derivados da legislação do trabalho ou decorrentes de acidentes de trabalho):

CREDOR	VALOR TOTAL DO CREDITO	VALOR COM DESAJO (65%)	PAGAMENTOS EFETUADOS (Dezembro/2021*)	Saldo
ABILIO BERNARDO AUGUSTO	494,00	74,10	74,10	Quitado
ALFREDO MORETTI JUNIOR	1.058,00	164,70	164,70	Quitado
** CLAUDIONIL VAZ	29.494,17	4.418,13	13.335,69	Quitado
DENISE OLIVEIRA DOS SANTOS	624,00	93,60	93,60	Quitado
GILSON NUNES PASSI	1.420,00	213,00	213,00	Quitado
JOÃO PAULO DOS SANTOS	50.281,95	7.542,29	7.542,29	Quitado
KARINA DE LOURDES ROSALEM SILVA	259,00	38,85	38,85	Quitado
MARCELO COSTA MENANDRO	1.087,00	163,05	163,05	Quitado
MARIA ISABEL DOS SANTOS	9.342,59	1.401,39	-	
MOACIR MEDEIROS DOS SANTOS	302,00	45,30	45,30	Quitado
NELSON APARECIDO LOURENCO LEITE	553,00	82,95	82,95	Quitado
PAULA GABRIELA DAMASIO	330,00	49,50	49,50	Quitado
RODRIGO COSTA ALBANESE	1.273,00	190,95	190,95	Quitado
Total	96.518,71	14.477,81	21.994,98	

*Comprovantes das transações enviados à Administração Judicial por e-mail em 15/01/2021.

** Claudionil Vaz credor foi pago em 06/10/2022 o valor de R\$ 13.335,69, o qual será questionado a Recuperanda a memória de cálculo para conferência do valor.

Segundo esclarecido pela Brassuco, a credora trabalhista MARIA ISABEL DOS SANTOS até o momento não informou os seus dados bancários para efetivação dos pagamentos, a despeito do vencimento da obrigação em 19.11.2021.

Classe III (Quirografários):

Em novembro de 2022 a Brassuco iniciou os pagamentos aos credores da Classe III (quirografários) que disponibilizaram dados bancários. Houve o pagamento da parcela anual a 15 entre novembro/2022 e maio/2023, conforme quadro abaixo.

Credor	Data de Pagamento	Parcela	Pagamento	Diferença	Saldo Devedor
Across Recuperação de Crédito Ltda	11/11/2022	74.273,30	77.457,27	3.183,97	1.188.174,79
Bell Flavors e Fragâncias do Brasil Ltda	18/01/2023	78,19	78,18	- 0,01	1.246,06
Cordel Embalagens Ltda	18/01/2023	47,63	47,63	-	759,06
Duas Rodas Industrial Ltda	11/11/2022	583,31	583,44	0,13	9.331,41
Eletro Irmãos Mat. Elétr. Ltda	14/11/2022	13,96	13,96	-	223,31
Eurofins do Brasil Análise de Alimentos Ltda	11/11/2022	31,93	31,93	-	510,76
G-Monitor Monitoramento 24 Horas Ltda	11/11/2022	5,23	5,23	-	83,69
Grasse Aromas e Ingredientes Ltda	11/11/2022	259,74	259,80	0,06	4.155,15
I&M Papéis e Embalagens Ltda	11/11/2022	731,09	731,25	0,16	11.695,52
Indústria Química Anastácio S/A	11/11/2022	710,28	710,43	0,15	11.362,53
Buycred Securitizadora S/A	11/11/2022	24.071,72	24.076,97	5,25	385.083,34
Jetferr Indústria Ltda	11/11/2022	54,15	54,16	0,01	866,26
Lord Brasil Embalagens EIRELI	11/11/2022	135,90	135,93	0,03	2.174,11
Novo Mundo Amazônia Móveis Ltda	18/01/2023	143,49	143,48	- 0,01	2.286,85
Banco Bradesco	19/04/2023	23.267,73	18.962,85	-4.304,88	381.688,56
Vipelplast Embalagens	19/04/2023	206,42	83,32	- 123,10	3.425,74
Gelnex Ind. Com. Ltda	19/04/2023	3.337,60	1.347,21	-1.990,39	55.391,98
Plena Hydeia Com Eireli	19/04/2023	54,23	21,89	- 32,34	899,98
Sid Nyl Ind. Com. Ltda	08/05/2023	52,51	21,21	- 31,30	871,49

Destaca-se que há diferenças nos valores apurados pela Recuperanda em relação a parcela do credor “Across Recuperação de Crédito Ltda.” (cessionário dos créditos originalmente detidos por instituições financeiras) paga em novembro, conforme demonstra-se abaixo.

classe	EMPRESA	Valor base da Recuperanda	Quadro de credores (homologado)	Diferença
III	Banco Santander (Brasil) S.A.	6.634.717,70	6.217.685,89	-417.031,81
III	Banco Safra S. A.	1.218.382,78	1.290.307,48	71.924,70
III	Banco Sofisa S.A.	584.543,29	584.543,29	0,00
TOTAL DEVIDO A ACROSS		8.437.643,77	8.092.536,66	-345.107,11

Embora tenha havido orientação da Administração Judicial para a retificação dos valores, as divergências permanecem.

Outrossim, verificou-se diferença de valores na parcela paga ao Banco Bradesco em abril/2023. Neste ponto, a Administração Judicial está averiguando junto a Recuperanda o motivo das diferenças, de modo que o assunto será retomado nos próximos relatórios.

Classe IV (Microempresas e Empresas de Pequeno Porte):

Os 8 (oito) créditos pagos foram cedidos por seus respectivos titulares à BUYCRED SECURITIZADORA S.A. e a D MARI LOCAÇÃO TRANSPORTES E LOGÍSTICA LTDA EPP, conforme Termos de Cessão disponibilizados pela própria Recuperanda quando do envio do comprovante de

pagamento. Dessa forma, uma vez constatada a regularidade formal das cessões, a Administração Judicial procedeu à alteração da titularidade e à unificação dos créditos que passaram a pertencer à BUYCRED SECURITIZADORA S.A., no Quadro Geral de Credores.

	VALOR APURADO PELA AJ	SALDO - CORRIGIDO ATÉ 19/05/22	Parcela única (19/05/2022)	Saldo
ADRIANO RODRIGUES LEITE ME	1.247,65	192,80	-	192,80
ALEXANDRE DA SILVA ROLAMENTOS EPP	1.353,33	209,14	-	209,14
BENEDITO ERLI RODRIGUES MPES EPP	3.729,81	576,38	-	576,38
BH SUÇOS COMERCIO E LOCAÇÃO EIRELIME	7.300,00	1.128,10	-	1.128,10
CALVACHE COMERCIO DE FADIAS E ADESIVOS E SERVICOS LTDA	6.055,44	935,77	-	935,77
DDP COMUNICACAO VISUAL LTDA ME	2.680,00	414,15	-	414,15
EJ R FIRE LTDA ME	996,00	153,92	-	153,92
GILMAR ROBERTO DOS SANTOS ME	1.203,00	185,90	-	185,90
GRAFICA RAVEL LTDA EPP	2.977,00	460,05	-	460,05
GRAZIELE DAS GUVINHO CONFECCAO ME	2.888,00	443,20	-	443,20
GUARDIANO CONSULTORIA EMPRESARIAL LTDA ME	35.875,01	5.543,90	-	5.543,90
HEAT HEIZEN - RESISTENCIAS ELÉTRICAS - M	510,00	78,81	-	78,81
INDUSTRIA GRAFICA FM LTDA - ME	385,00	59,50	-	59,50
JOAO PAULO MELARE (ME)	3.800,00	587,23	-	587,23
JOSERENATO EMILIO ME	295,52	45,67	-	45,67
LUCENART MARCIND COMUN VE COM LTDA ME	1.404,00	216,97	-	216,97
LUIZ CARLOS MANFRIM JUNIOR. SOROCABA - ME	830,40	128,32	-	128,32
LURE QUIMICA IND. COM LTDA - ME	270,71	41,83	-	41,83
MAZZUCCO INDUSTRIA GRAFICA LTDA EPP	6.737,31	1.041,14	-	1.041,14
MCM SOROCABA COM E SERV LTDA ME	1.094,00	169,06	-	169,06
MG TELECOMUNICACOES E INFORMATICA LTDA ME	760,00	117,45	-	117,45
MUNDIAL EMBALAGENS INDUSTRIA E COMERCIO EIREL - EPP	4.255,00	657,54	-	657,54
NEW DOC TECNOLOGIA E SISTEMAS EM TILDTA ME	200,00	30,91	-	30,91
OLIVEIRA EMARILAC LTDA EPP	14.520,00	2.243,83	-	2.243,83
PARQUELUZ MATERIAS ELÉTRICOS LTDA - EPP	6.569,46	1.015,20	-	1.015,20
PLAST METAL FERRAMENTA Q E EQUIP LTDA ME	14.299,70	2.209,79	-	2.209,79
PLATINUM REFRIGERACAO EIREL EPP	17.543,70	2.711,09	-	2.711,09
PRIME EMPILHADEIRAS EIREL ME	354,85	54,84	-	54,84
RADIOFONDO BRASIL LTDA ME	108,08	16,70	-	16,70
RS DISTRIBUIDORA E SERVICOS LTDA ME	1.953,25	298,75	-	298,75
SIMPLUS GESTÃO DE CONTEÚDO DIGITAL LTDA ME	188,15	29,08	-	29,08
SUDOESTE AMBIENTAL LTDA EPP	210,88	32,59	-	32,59
SYS TEM LASER EIREL - ME	995,00	153,76	-	153,76
TECHMOVE INDUSTRIA E COMERCIO EIRELIME	2.550,00	394,06	-	394,06
TECNIZA INDUSTRIA METALURGICA LTDA ME	942,90	145,71	-	145,71
ZENIAVEL ROLAMENTOS LTDA ME	544,20	84,21	-	84,21
Total	147.588,03	22.807,33	-	22.807,33

	VALOR APURADO PELA AJ	SALDO - CORRIGIDO ATÉ 19/05/22	Parcela única (19/05/2022)	Saldo
4PEL COMERCIO DE PAPEL LTDA ME	1.699,00	262,55	262,55	-
ARCANJO COMERCIO DE EPIS LTDA ME	250,00	38,63	38,63	-
D MARI LOCA CA O TRANSPORTES E LOGISTICA LTDA EPP	12.001,86	1.854,69	1.854,69	-
FEULPACK EQUIPAMENTOS DE EMBALAGENS LTDA EPP	1.150,14	177,74	177,74	-
INOVTI SOLUCOES EM INFORMATICA LTDA ME	1.066,32	164,78	164,78	-
MICROLIGHT INFORMATICA LTDA - EPP	1.061,00	163,96	163,96	-
PRO SEG INDUSTRIA E COMERCIO LTDA EPP	452,00	69,85	69,85	-
TRJ COMUNICACAO VISUAL - EIRELI - ME	320,00	49,45	49,45	-
Total	18.000,32	2.781,66	2.781,65	-

Ademais, segundo a “Brassuco”, os demais credores da classe até o momento não informaram os seus dados bancários para efetivação dos pagamentos, a despeito do vencimento da parcela única, ocorrido em 19.05.2022.

Destaca-se que recentemente a Recuperanda apresentou Aditivo ao Plano de Recuperação Judicial às fls. 4713/4721 para futura deliberação em Assembleia Geral de Credores designada para ocorrer nos dias 21 de julho de 2023, em primeira convocação, e 28 de julho de 2023, em segunda convocação.

5. DA FISCALIZAÇÃO DAS ATIVIDADES DA RECUPERANDA

No dia 24 de maio de 2023, o representante da Administradora Judicial, Dr. Renan Lessa, realizou vistoria no estabelecimento da Recuperanda localizado em Itu/SP, na Av. Doutor Ermelindo Maffei, nº 814, São Luiz, oportunidade em que constatou a presença de colaboradores em atividade, conforme demonstram os seguintes registros fotográficos:







6. QUADRO GERAL DE CREDORES PROVISÓRIO

CLASSIFICAÇÃO DO CRÉDITO - CLASSE I (TRABALHISTA):

NOME		VALOR
ABILIO BERNARDO AUGUSTO	R\$	494,00
ALFREDO MORETTI JUNIOR	R\$	1.098,00
CLAUDIONIL VAZ	R\$	29.454,17
DENISE OLIVEIRA DOS SANTOS	R\$	624,00
GILSON NUNES PASSI	R\$	1.420,00
JOÃO PAULO DOS SANTOS	R\$	50.281,95
KARINA DE LOURDES ROSALEM SILVA	R\$	259,00
MARCELO COSTA MENANDRO	R\$	1.087,00
MARIA ISABEL DOS SANTOS	R\$	9.342,59
MOACIR MEDEIROS DOS SANTOS	R\$	302,00
NELSON APARECIDO LOURENÇO LEITE	R\$	553,00
PAULA GABRIELA DAMASIO	R\$	330,00
RODRIGO COSTA ALBANESE	R\$	1.273,00
Total	R\$	96.518,71

CLASSIFICAÇÃO DO CRÉDITO - CLASSE III (QUIROGRAFÁRIOS):

NOME		VALOR
4MAKE ASSESSORIA E CONSULTORIA EM INFORMATICA LTDA	R\$	2.951,39
ACOS ITU COMERCIO DE PRODUTOS SIDERURGICOS LTDA	R\$	380,00

ACROSS RECUPERAÇÃO DE CRÉDITO LTDA	R\$	8.092.536,66
ALEX BUENO DE CAMARGO	R\$	2.112,00
ALEX SANDRO SOUZA DA SILVA	R\$	16.960,00
ALMEIDA COMERCIO DE MATERIAIS HIDRAULICO	R\$	73,70
AMERICAN CHAMBER OF COMMERCE FOR BRAZIL	R\$	1.230,50
APLIQUIMICA APLIC QUIM ESPECIAIS LTDA	R\$	5.612,48
AROMAX IND COM LTDA	R\$	14.957,26
ASKOLL BRASIL LTDA	R\$	7.693,46
ATLAS COPCO BRASIL LTDA	R\$	2.218,13
ATRIUM COMERCIO IMPORTAÇÃO E EXPORTAÇÃO DE PRODUTOS ALIMENTICIOS LTDA	R\$	6.800,07
BANCO BRADESCO S.A.	R\$	2.048.007,02
BANCO BRADESCO CARTÕES S.A.	R\$	2.011,60
BANCO DO BRASIL S. A.	R\$	83.333,33
BARION & BARION LTDA	R\$	1.020,00
BARRY CALLEBAUT BRASIL INDUSTRIA E COMERCIO DE PRODUTOS ALIMENTICIOS LTDA	R\$	5.102,98
BELL FLAVORS E FRAGRANCIAS DO BRASIL INDUSTRIA, COMERCIO E REPRESENTAÇÃO LTDA	R\$	8.486,81
BLACKPARTNERS MIRUNA FUNDO DE INVESTIMENTO EM DIREITOS CREDITÓRIOS NÃO PADRONIZADO	R\$	2.622.763,14
BRADESCO SAUDE S/A	R\$	3.896,08
BRITANICO TRANSPORTES E SERVICOS LTDA	R\$	22.833,00
BRUNO LUIS ELIAS VENTURA	R\$	1.350,00
BUONNY PROJETOS E SERVICOS DE RISCOS SECURITARIOS LTDA	R\$	49,00
BURITI COMERCIAL LTDA	R\$	1.270,00
CADISA INDUSTRIA E COMERCIO LTDA	R\$	8.432,00
CAMP CLEAN COMÉRCIO, IMPORTAÇÃO E EXPORTAÇÃO LTDA.	R\$	1.098,00
CAMPOS COMERCIO E REFRIGERACAO LTDA	R\$	3.580,00
CAPITAL EMBALAGENS DESCARTAVEIS LTDA	R\$	249,50

CASA DOS BEBEDOUROS LTDA	R\$	102,00
CATHO ONLINE LTDA	R\$	310,08
CBS CESTAS BASICAS SOROCABA EIRELI	R\$	54.762,33
CELULOSE IRANI SA	R\$	24.377,87
CENTRO DAS INDÚSTRIAS DO ESTADO DE SAO PAULO	R\$	886,00
CG COMERCIO DE JEANS EIRELI	R\$	119,80
CIA PIRATININGA DE FORCA E LUZ	R\$	1.256,66
CLICHERIA BLUMENAU LTDA	R\$	7.723,58
CODEMA COMERCIAL E IMPORTADORA LTDA	R\$	3.682,47
COMERCIO DE GAS ITUZAO LTDA	R\$	40,00
CONFIMAM COMERCIO DE EQUIPAMENTOS ELETRI	R\$	1.690,00
CONSIGAZ DISTRIBUIDORA DE GAS LTDA	R\$	1.822,39
CORDEL EMBALAGENS LTDA	R\$	5.169,89
COSTA ROCHA CONSULTORIA DE IMOVEIS LTDA	R\$	9.140,90
DAXIA DOCE AROMA INDUSTRIA E COMERCIO LTDA	R\$	6.868,75
DISTRIB VALENTE ARTIGOS P/ ESCRIT. LTDA	R\$	301,11
DUAS RODAS INDUSTRIAL LTDA	R\$	63.555,28
ELETRO IRMAOS MATERIAIS ELETRICOS LTDA	R\$	1.520,95
ELIANE FANTE SOLDAN	R\$	3.735,00
ELMARI TRANSPORTES LTDA	R\$	10.390,48
ELPACK MÁQUINAS DE EMBALAGENS EIRELI	R\$	4.476,38
EMUSA DO BRASIL INDUSTRIA E COMERCIO LTDA	R\$	11.303,38
EUROFINS DO BRASIL ANÁLISES DE ALIMENTOS LTDA	R\$	3.478,71
EXACTUS SOFTWARE LTDA	R\$	590,40
EXPRESSO SAO MIGUEL LTDA	R\$	326,50
F S DE SOUZA SERVIÇOS ESPECIALIZADOS	R\$	150,00
FIBRASA S.A.	R\$	72.578,02

FIRMENICH & CIA LTDA	R\$	9.599,38
FRUTAROM DO BRASIL GRU IND E COM LTDA	R\$	18.113,97
FRUTAROM FABRICA AROMAS & MALTE	R\$	1.157,00
FSR - FRANQUIA E SERVICOS LTDA	R\$	9.000,00
FUNDAÇÃO AGÊNCIA DA BACIA HIDR SOROCABA MEDIO TIETE - FBHSMT	R\$	51,00
FURNAX COMERCIAL E IMPORTADORA LTDA	R\$	898,05
GAS NATURAL SAO PAULO SUL SA	R\$	10.930,02
GELNEX INDUSTRIA E COMERCIO LTDA	R\$	145.500,00
G-MONITOR MONITORAMENTO 24 HORAS LTDA	R\$	570,00
GRASSE AROMAS E INGREDIENTES LTDA	R\$	28.300,32
GUANAPACK - INDUSTRIA DE EMBALAGENS PLASTICAS LTDA	R\$	4.299,80
H S INKLASER EIRELI	R\$	650,00
HIDROLABOR LABORATORIO DE CONTROLE DE QU	R\$	3.832,41
HONISUL ARAMADOS IND E COM LTDA	R\$	1.270,50
I&M PAPEIS E EMBALAGENS LTDA	R\$	79.657,00
IC CONTROLE DE PRAGAS E SERVICOS DE APOI	R\$	1.893,34
INDUSTRIA BRASILEIRA DE CACAU E GENEROS	R\$	500,00
INDUSTRIA GRAFICA SUL LTDA	R\$	4.877,24
INDUSTRIA QUIMICA ANASTACIO S A	R\$	77.389,03
INGREDION BRASIL INGREDIENTES INDUSTRIAIS LTDA	R\$	3.284,13
ITU BALANCAS LTDA	R\$	910,00
ITUCONTABIL ASSOCIADOS ESCRITORIO	R\$	10.040,00
ITUPETRO COMERCIO E TRANSPORTE DE DERIVA	R\$	7.638,00
JENNIFER VENTURINI	R\$	420,00
JETFERR INDUSTRIA LTDA	R\$	5.900,00
JOAQUIM G DE E PACHECO NETO CORREIOS	R\$	3.771,09
JOSAR INDUSTRIA GRAFICA LTDA	R\$	25.310,71

JOSE ROBERTO RODRIGUES ME	R\$	50,00
KAAS PROMOCAO DE FEIRAS E EVENTOS EIRELI	R\$	8.733,35
KURZ DO BRASIL FOLHAS MÁQUINAS ESTAMPAGEM A QUENTE LTDA	R\$	2.201,76
LBN IND E COM DE ALIMENTOS EIRELI PE	R\$	638.054,28
LINKS TECHNOLOGY INFORMATICA LTDA	R\$	3.964,69
LORD BRASIL EMBALAGENS PLASTICAS EIRELI	R\$	14.807,62
LUAL ALUGUEL DE MÁQUINAS E EQUIPAMENTOS LTDA	R\$	44.199,29
LUANA RENATA CONCEICAO MANA	R\$	340,00
MAQ GEL COM DE REFRIGERACAO LTDA	R\$	86,00
MARCOS VINICIUS AMBROSIO DOS SANTOS	R\$	3.172,00
MARIA MICHELINE DE CARVALHO	R\$	360,00
MARKEM IMAJE IDENTIFICACAO DE PRODUTOS L	R\$	336,91
MASIPACK IND E COM DE MAQ AUTOMATICA	R\$	863,65
MASTERSENSE INGREDIENTES ALIMENTICIOS LTDA	R\$	29.810,14
MB ARTES GRAFICAS LTDA EPP	R\$	22.403,35
MERIDIONAL CARGAS LTDA	R\$	3.334,16
META AUTOMACAO IND COM E SERVICOS LTDA	R\$	1.993,84
MIRA OTM TRANSPORTES LTDA	R\$	769,16
MOINHO CATARINENSE SA	R\$	15.348,77
MOSCA LOGISTICA LTDA	R\$	2.771,11
MULTIMAISS EXPRESS LOGISTICA, TRANSPORTE, DISTRIBUICAO E REPRESENTACAO EIRELI	R\$	50.025,96
NELSON ANTUNES DE OLIVEIRA	R\$	600,00
NEOGRID SOFTWARE SA	R\$	106,16
NILSA GONÇALVES DIAS	R\$	320,00
NIPPON CHEMICAL IND E COM DE SAN E DET P	R\$	662,01
NOVO MUNDO AMAZONIA MOVEIS E UTILIDADES LTDA	R\$	15.575,50
PANDA DE ITU VEICULOS LTDA	R\$	9.420,19

PARTNER INDUSTRIA E COMERCIO DE PAPELAO ONDULADO EIRELI	R\$	3.683,68
PETROLINA DISTRIBUIDORA DE PRODUTOS ALIMENTICIOS EIRELI	R\$	2.274.225,50
PIAB DO BRASIL PRODUTOS PARA VÁCUO LTDA	R\$	2.911,56
PLENA HYDEIA COMERCIO EIRELI	R\$	2.364,00
POLICO COMERCIAL DE ALIMENTOS LTDA	R\$	6.935,00
PP PRINT EMBALAGENS SA	R\$	17.471,57
PREVINE COMERCIO DE EQUIPAMENTOS CONTRA INCENDIOS LTDA	R\$	465,00
QUALITYCLEAN SISTEMA DE HIGIENE EIRELLI	R\$	255,00
REFRIGERACAO DUFRIO COMERCIO E IMPORTACAO LTDA	R\$	8.129,64
REUNIDAS TRANSP ROD DE CARGAS S/A	R\$	836,65
REUNIDAS TRANSP RODOV DE CARGAS SA	R\$	4.740,31
RLS TERCEIRIZACAO DE SERVICOS EIRELI	R\$	18.660,00
ROCHA FERRAMENTARIA LTDA	R\$	1.170,00
RODOMAXLOG ARMAZENAGEM E LOGISTICA LTDA	R\$	1.263,37
ROHA BRASIL INGREDIENTES PARA ALIMENTOS LTDA	R\$	14.468,19
ROSANGELA VALENCA ALVES	R\$	1.800,00
SALES EQUIPAMENTOS E PRODUTOS DE HIGIENE PROFISSIONAL LTDA	R\$	269,73
SAN RAPHAEL HOTEIS S/A	R\$	2.297,30
SANDRA SOUSA MARQUES	R\$	1.942,30
SANESALTO SANEAMENTO S/A	R\$	61,94
SELPACK IND E COM DE PLASTICOS LTDA	R\$	13.871,18
SICAD DO BRASIL FITAS AUTOADESIVAS LTDA	R\$	3.430,46
SID-NYL IND COM LTDA	R\$	2.289,21
SMEC CONTABILIDADE LTDA	R\$	998,00
SOLCAMPO IMP COMER E REPRESENTACAO DE PR	R\$	1.128,00
SOLDAN TRANSPORTES RODOVIARIOS LTDA	R\$	8.244,42
SOLUTASTE INDUSTRIA COMERCIO IMPORTACAO E EXPORTACAO DE AROMAS E INGREDIENTES	R\$	2.126,25

SOSAL ANFAMAR - COMERCIO DE ALIM LTDA	R\$	340,00
SUMMER COMERCIO DE KIT LANCHES EIRELI	R\$	585,00
SWEETMIX IND. COM. IMPORTACAO E EXPORTACAO LTDA	R\$	14.790,53
SYNERGY AROMAS LTDA	R\$	2.424,66
TERCEIRIZAÇÃO COMÉRIO E TECNOLOGIA EM SE	R\$	8.814,96
TERCEIRO MILENIO COM. DE EQUIP. P/ INFOR LTDA	R\$	395,60
TROPFRUIT NORDESTE S/A	R\$	521,36
U S J ACUCAR E ALCOOL S/A USINA SAO JOAO	R\$	539.839,12
VCP AUTOMACAO INDUSTRIA COMERCIO E SERVICOS LTDA EPP	R\$	2.415,12
VIBELPLAST EMBALAGENS PLASTICAS LTDA	R\$	8.998,50
WHITE MARTINS GASES INDUSTRIAIS LTDA	R\$	129,02
ZURCHER ALMEIDA E OLIVA ADVOGADOS	R\$	3.907,89
Total	R\$	17.562.639,95

CLASSIFICAÇÃO DO CRÉDITO - CLASSE IV (ME E EPP)

NOME		VALOR
ADRIANO RODRIGUES LEITE ME	R\$	1.247,63
ALEXANDRE DA SILVA ROLAMENTOS EPP	R\$	1.353,33
BENEDITO ERLI RODRIGUES PIRES EPP	R\$	3.729,81
BH SUCOS COMERCIO E LOCAÇÃO EIRELI ME	R\$	7.300,00
BUYCRED SECURUTIZADORA S.A.	R\$	5.999,96
CALVACHE COMERCIO DE FAIXAS E ADESIVOS E SERVICOS LTDA EPP	R\$	6.055,44
D MARI LOCAÇÃO TRANSPORTES E LOGISTICA LTDA EPP	R\$	12.001,86
DDP COMUNICACAO VISUAL LTDA ME	R\$	2.680,00
E J R FIRE LTDA ME	R\$	996,00

GILMAR ROBERTO DOS SANTOS ME	R\$	1.203,00
GRAFICA RAVELI LTDA EPP	R\$	2.977,00
GRAZIELE DA S.G VIGNOTO CONFECCAO ME	R\$	2.868,00
GUARDIANO CONSULTORIA EMPRESARIAL LTDA ME	R\$	35.875,01
HEAT HEIZEN - RESISTENCIAS ELETRICAS - M	R\$	510,00
INDUSTRIA GRAFICA FM LTDA - ME	R\$	385,00
JOAO PAULO MELARE (MEI)	R\$	3.800,00
JOSE RENATO EMILIO ME	R\$	295,52
LUCENART MARC IND COMUN V E COM LTDA ME	R\$	1.404,00
LUIZ CARLOS MANFRIM JUNIOR SOROCABA - ME	R\$	830,40
LURE QUIMICA IND. COM. LTDA - ME	R\$	270,71
MAZZUCCO INDUSTRIA GRAFICA LTDA EPP	R\$	6.737,31
MCM SOROCABA COM E SERV LTDA ME	R\$	1.094,00
MG TELECOMUNICACOES E INFORMATICA LTDA ME	R\$	760,00
MUNDIAL EMBALAGENS INDUSTRIA E COMERCIO EIRELI - EPP	R\$	4.255,00
NEW DOC TECNOLOGIA E SISTEMAS EM TI LTDA ME	R\$	200,00
OLIVEIRA E MARILAC LTDA-EPP	R\$	14.520,00
PARQUELUZ MATERIAIS ELETRICOS LTDA - EPP	R\$	6.569,46
PLAST METAL FERRAM MAQ E EQUIP LTDA ME	R\$	14.299,70
PLATINUM REFRIGERACAO EIRELI EPP	R\$	17.543,70
PRIME EMPILHADEIRAS EIRELI ME	R\$	354,85
RADIOFONE DO BRASIL LTDA ME	R\$	108,08
RS DISTRIBUIDORA E SERVICOS LTDA ME	R\$	1.933,25
SIMPLUS GESTÃO DE CONTEÚDO DIGITAL LTDA ME	R\$	188,15
SUDOESTE AMBIENTAL LTDA EPP	R\$	210,88
SYSTEM LASER EIRELI - ME	R\$	995,00
TECHMOVE INDUSTRIA E COMERCIO EIRELI ME	R\$	2.550,00

TEKNIZA INDUSTRIA METALURGICA LTDA ME	R\$	942,90
ZE MAVEL ROLAMENTOS LTDA ME	R\$	544,90
Total	R\$	165.589,85

CLASSE DE CREDORES		VALOR
Total de Credores Classe I - Trabalhista	R\$	96.518,71
Total de Credores Classe III - Quirografários	R\$	17.562.639,95
Total de Credores Classe IV - ME e EPP	R\$	165.589,85
Total Geral de Credores	R\$	17.824.748,51