

**EXCELENTÍSSIMO SENHOR DOUTOR JUIZ DE DIREITO DA 3ª VARA CÍVEL DA
COMARCA DE ITU-SP.**

Processo nº 1004824-39.2019.8.26.0286

Recuperação Judicial


AJ RUIZ CONSULTORIA EMPRESARIAL S.A.,
Administradora Judicial nomeada na **RECUPERAÇÃO JUDICIAL** de **BRASSUCO
INDUSTRIA DE PRODUTOS ALIMENTÍCIOS LTDA.**, por seus representantes infra-
assinados, vem respeitosamente à presença de V. Excelência, em observância ao disposto no
artigo 22, II, alíneas “a” e “c” da Lei nº 11.101/05, apresentar o anexo Relatório Mensal de
Atividades da Recuperanda com a análise dos dados contábeis e financeiros relativos ao mês
de **março** de 2023, e informações relativas às atividades da Recuperanda e ao cumprimento do
plano de recuperação aprovado pelos credores.

Sendo o que tinha para o momento, esta Administradora Judicial
coloca-se à inteira disposição de V. Excelência e sua Z. Serventia, dos nobres advogados da
Recuperanda, dos credores e demais interessados, para quaisquer esclarecimentos que se façam
necessários.


Termos em que,

Pede deferimento.

São Paulo, 28 de abril de 2023.



JOICE RUIZ BERNIER
OAB/SP 126.769



LUIS EDUARDO M. RUIZ
OAB/SP 317.547

RELATÓRIO MENSAL DE ATIVIDADES
BRASSUCO INDÚSTRIA DE PRODUTOS ALIMENTÍCIOS LTDA.



A
RUIZ
ADMINISTRAÇÃO JUDICIAL

Processo nº 1004824-39.2019.8.26.0286

3ª Vara Cível da Comarca de Itu-SP

O presente Relatório Mensal de Atividades (“RMA”) da sociedade empresária BRASSUCO INDÚSTRIA DE PRODUTOS ALIMENTÍCIOS LTDA. (“Brassuco”), compreende:

1. O **Cronograma processual** com as informações relativas à data de ocorrência dos principais eventos da Recuperação Judicial;
2. A **Posição do quadro de empregados** da Recuperanda;
3. A **Análise dos dados contábeis e das informações financeiras**¹ de **fevereiro** de 2023, e a apresentação de dados contábeis relativos aos períodos anteriores, organizada da seguinte forma: **(A)** Balanço Patrimonial (Ativo) e suas contas, com gráficos e contextualizações; **(B)** Balanço Patrimonial (Passivo) e suas contas, com respectivos gráficos e contextualizações; **(C)** Demonstração do Resultado; **(D)** Índices de liquidez; e **(E)** Considerações finais sobre a análise dos dados contábeis e das informações financeiras.
4. **Acompanhamento do cumprimento do Plano de Recuperação Judicial** aprovado pelos credores;
5. Informações relativas à **Fiscalização das atividades da Recuperanda**; e
6. O **Quadro Geral de Credores** provisório.

Obs.: As informações analisadas neste relatório foram entregues à **AJ Ruiz** pela própria Recuperanda na forma do art. 52, IV, da Lei nº 11.101/05, respondendo esta última por sua conformidade e genuinidade.

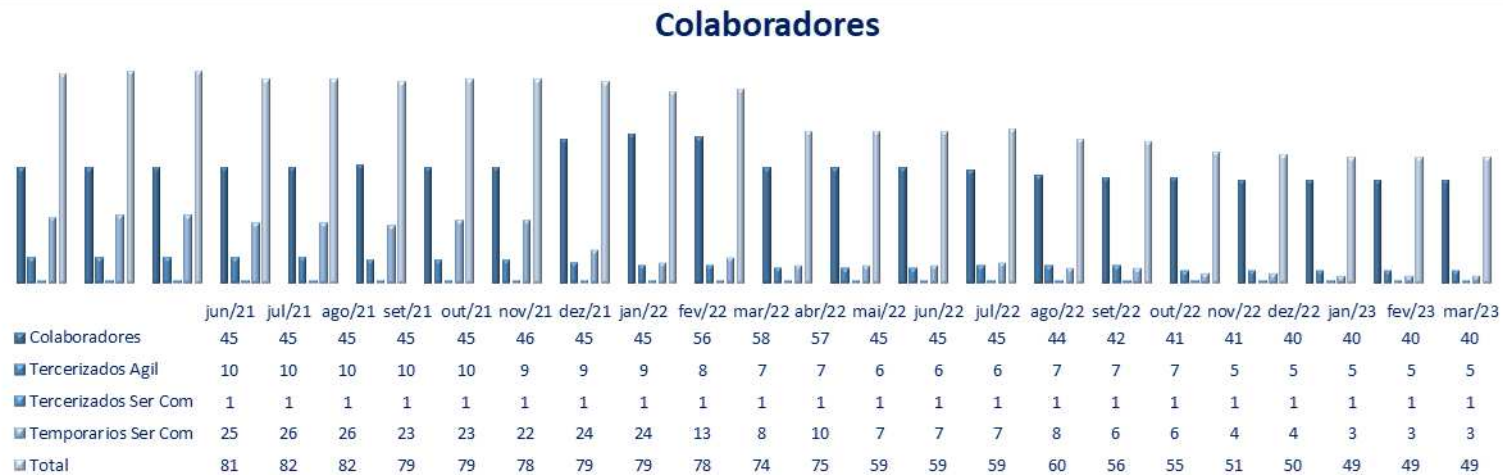
¹ Todos os valores mencionados na análise das demonstrações contábeis e financeiras estão expressos em reais (R\$).

1. CRONOGRAMA PROCESSUAL (EVENTOS RELEVANTES)

DATA	EVENTO	LEI 11.101/05
10/06/2019	Distribuição do pedido de RJ	-
18/06/2019	Deferimento do processamento da RJ	Art. 52
19/06/2019	Termo de Compromisso da Administradora Judicial	Art. 33
26/06/2019	Publicação da decisão de deferimento do processamento da RJ	-
05/07/2019	Publicação do Edital de Convocação de Credores (DJE e Jornal de grande circulação)	Art. 52, § 1º
30/07/2019	Prazo Fatal para apresentação das Habilitações/Divergências administrativas (15 dias da publicação do Edital de Convocação de Credores)	Art. 7º, § 1º
26/08/2019	Prazo fatal para apresentação do Plano de Recuperação Judicial (60 dias da publicação da decisão de deferimento do processamento da RJ)	Art. 53
13/09/2019	Prazo fatal para apresentação da Relação de Credores do AJ (45 dias do término do prazo para apresentação das habilitações/divergências administrativas)	Art. 7º, § 2º
24/09/2019	Publicação do Edital: Lista de Credores da Administradora Judicial	Art. 7º, § 2º
08/10/2019	Prazo fatal para apresentação das impugnações judiciais	Art. 8º
22/11/2019	Publicação do Edital: Aviso do Plano de Recuperação Judicial	Art. 53, § único
25/11/2019	Prazo para realização da AGC (150 dias da publicação do deferimento do processamento da RJ)	Art. 56, § 1º
23/12/2019	Encerramento do <i>stay period</i>	Art. 6º, § 4º
04/02/2020	Prazo fatal para apresentação de objeções ao Plano de Recuperação Judicial	Art. 55
30/10/2020	Assembleia Geral de Credores – 1ª Convocação	Arts. 36 e ss.
13/11/2020	Assembleia Geral de Credores – 2ª Convocação (aprovação do PRJ)	Arts. 36 e ss.
18/11/2020	Decisão homologatória do Plano aprovado e de concessão da recuperação judicial	Art. 58
25/11/2020	Publicação da decisão homologatória do Plano aprovado e de concessão da recuperação judicial	-
25/11/2022	Encerramento do período de fiscalização do Plano de Recuperação Judicial	Art. 61

2. POSIÇÃO DO QUADRO DE COLABORADORES

Demonstra-se a seguir a composição do quadro de colaboradores da Recuperanda dos últimos meses, com destaque para o mês de **março** de 2023:



Em março de 2023, o quadro de colaboradores da Brassuco não demonstrou variação, e assim, a empresa encerrou o período dispondo de 49 (quarenta e nove) colaboradores, sendo 40 (quarenta) deles contratados sob o regime da CLT, 6 (seis) terceirizados e 3 (três) temporários.

3. ANÁLISE DOS DADOS CONTÁBEIS E INFORMAÇÕES FINANCEIRAS

Todas as informações relevantes, próprias das informações contábeis anuais ou intermediárias e (somente essas) estão sendo evidenciadas, e correspondem àquelas utilizadas pela Recuperanda na sua gestão, de acordo com as informações por ela apresentadas.

Ainda, no tocante aos documentos contábeis apresentados no mês, salientamos que se verificou divergências entre o saldo de algumas das contas contábeis dos bancos e os extratos bancários apresentados, bem como a ausência de extratos de algumas contas bancárias, questões que serão abordadas em tópico específico neste relatório.

Eventuais apontamentos que sejam objeto de questionamentos à Recuperanda, mas que não foram solucionados a tempo, serão tratados nos próximos relatórios.

(ESPAÇO INTENCIONALMENTE EM BRANCO)

Ativo

Balço Patrimonial (em R\$)

Ativo Circulante	N.E.	jan/23	fev/23	mar/23
Ativo Circulante		7.301.186	9.719.418	7.953.457
Caixa	1.1	10.797	10.797	7.250
Bancos Conta Movimento	1.1	(169.421)	(170.275)	(170.584)
Bancos Conta Vinculada	1.1	66.340	66.340	66.340
Duplicatas a Receber	1.2	4.086.609	4.110.514	4.283.145
Adiantamento a Fornecedores	1.3	979.990	813.786	599.278
Adiantamento a Funcionarios		11.075	17.026	20.676
Tributos a recuperar	1.4	45.990	2.333.086	97.473
Outros Creditos		200.000	200.000	200.000
Estoques	1.5	2.069.807	2.338.143	2.849.879
Não Circulante		11.832.554	11.799.520	14.156.921
Depositos Judiciais		1.422	1.422	1.422
Creditos a Receber	1.4	116.295	121.295	2.607.910
Investimentos	1.6	7.623.704	7.623.704	7.623.704
Imobilizado	1.7	4.059.933	4.071.674	4.284.726
Depreciacao Acumulada		(2.384.707)	(2.434.482)	(2.467.471)
Imobilizado em Andamento		267.828	267.828	267.828
Contas de Compensação	1.8	2.148.079	2.148.079	1.838.803
Total		19.133.740	21.518.939	22.110.379

Fonte: Demonstrativos contábeis da Recuperanda.

Notas Explicativas (“NE”)

1.1 Disponível

As contas “Caixa” e “Bancos” formam as disponibilidades da Recuperanda, sendo que o saldo não corresponde à realidade, conforme extratos bancários enviados. A Brassuco possuía R\$ 102,4 mil em disponível no mês de março, conforme quadro abaixo:

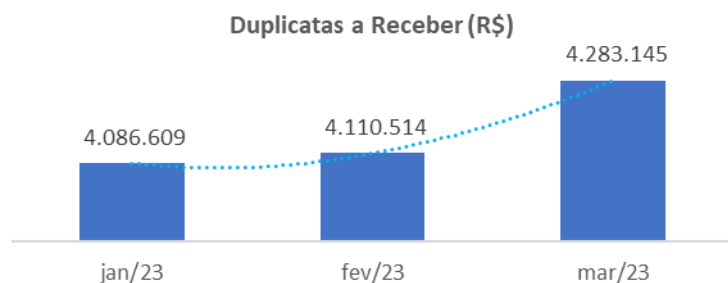
Disponível	Contabilidade	Extratos
Caixa	7.250	-
Bancos Conta Movimento	-	102.405
Bancos Conta Vinculada	66.340	-
Total	-	102.405

A Administração Judicial verificou que as contas bancárias que na contabilidade constam como negativo, os extratos bancários trazem saldos zerados e sem movimentação, de modo que houve questionamentos à Recuperanda sobre a pretensão de realizar ajustes em sua contabilidade, com o intuito de que o demonstrativo espelhe a realidade. Não tendo havido retorno até a finalização deste relatório, o assunto será retomado no próximo relatório.

Em março, a Brassuco movimentou R\$ 9 milhões em suas disponibilidades e, embora a empresa tenha disponibilizado o razão contábil, não foi possível verificar de forma individualizada as movimentações, em virtude da forma como a Recuperanda realiza o registro do histórico contábil. A Administração Judicial solicitou esclarecimentos à empresa, cujo retorno será reportado no próximo relatório.

1.2 Duplicatas a receber

No período em referência a Recuperanda realizou novas vendas a prazo no montante de R\$ 3,7 milhões e recebeu de seus clientes a quantia de R\$ 3,3 milhões, aumentando o saldo da conta em R\$ 172 mil. O valor contabilizado está de acordo com o *aging list* encaminhado, que revelou que a Brassuco possui R\$ 1,4 milhões em clientes inadimplentes, o que representa 23% do total dos recebíveis.



Do total dos recebíveis dos clientes, a Recuperanda realizou antecipação de 29% junto a instituições financeiras para fomento de capital de giro.

1.3 Adiantamentos a fornecedores

No período em tela, a Recuperanda realizou novos adiantamentos a fornecedores na monta de R\$ 1,1 milhões e recebeu R\$ 1,4 milhões em mercadorias cujo pagamento havia sido antecipado anteriormente, de modo que o saldo da conta retraiu R\$ 214,5 mil em março, o que corresponde a 38%.

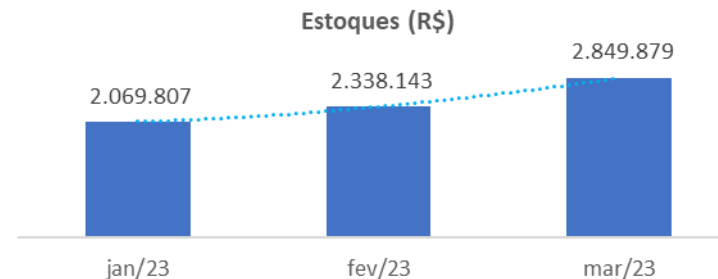
Conforme *aging list* disponibilizado pela Brassuco, o valor contabilizado corresponde à realidade, contudo, em maior grau, o saldo que consta no Balanço Patrimonial se refere a valores adiantados em anos anteriores. A Administração Judicial indagou a Recuperanda sobre quais ações tem colocado em prática para reaver os valores, e também sobre a política de adiantamentos da empresa. Não tendo havido retorno a tempo, o assunto será retomado no próximo relatório.

1.4 Tributos a recuperar

Em março a Recuperanda transferiu R\$ 2,2 milhões oriundos do processo nº 19614.758903/2022-15 para o longo prazo. A Administração Judicial solicitou esclarecimentos à Brassuco, contudo, até a finalização deste relatório não houve retorno, de modo que o assunto será abordado novamente no próximo relatório.

1.5 Estoques

Os estoques da Recuperanda apontaram crescimento de R\$ 511 mil (21%) em março, finalizando com saldo de R\$ 2,8 milhões. O aumento na rubrica é reflexo das compras de matérias-primas e do aumento nos estoques de produtos acabados.



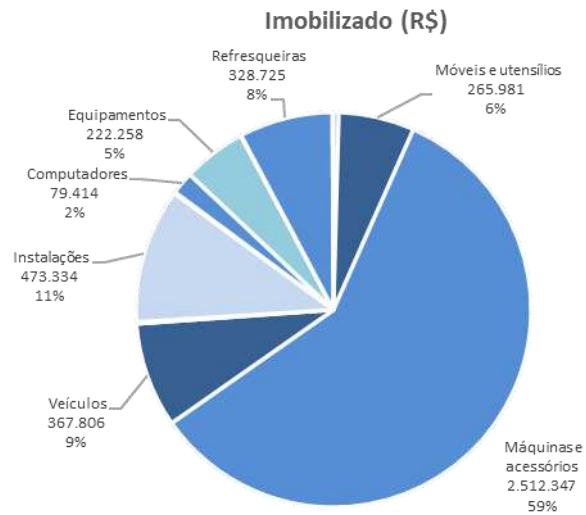
A Administração Judicial solicitou o inventário dos estoques, visando atestar o valor contabilizado, contudo, até a finalização deste relatório não houve retorno.

1.6 Investimentos

A Brassuco possui R\$ 7,9 milhões em investimentos de precatórios estaduais que, embora não tenham expressado variação, foi objeto de questionamento por parte da Administração Judicial, devido sua relevância entre os ativos da Recuperanda. O retorno por parte da empresa será reportado no próximo relatório.

1.7 Imobilizado

A Recuperanda possui R\$ 4,2 milhões em bens imobilizados que se estruturam da seguinte forma:



Em março houve crescimento de R\$ 214 mil na conta de imobilizados, principalmente pela contabilização do montante de R\$ 210 mil pela compra em comodato da LM&R. A Administração Judicial solicitou informações detalhadas sobre o bem adquirido, além do inventário do imobilizado. Até a finalização deste relatório a Recuperanda não havia retornado os questionamentos, de modo que o assunto será novamente abordado no próximo relatório.

1.8 Contas de compensação

No período a rubrica apresentou retração de R\$ 309 mil, contudo, devido a limitação das informações, não foi possível averiguar de forma assertiva a que se refere (tanto a rubrica como a variação). Assim, a Administração Judicial solicitou informações detalhadas à Recuperanda, que não foram apresentadas até a finalização deste relatório, de modo que o assunto será novamente abordado no próximo relatório.

Passivo

Balço Patrimonial (em R\$)

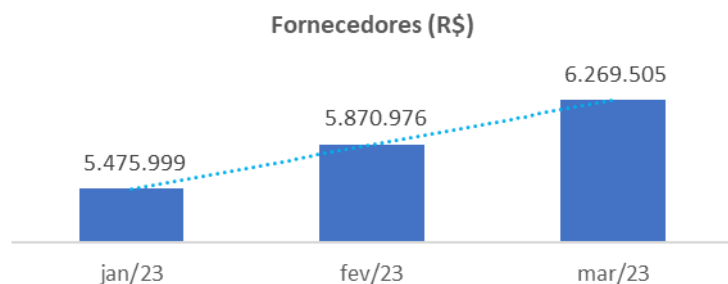
Passivo	N.E.	jan/23	fev/23	mar/23
Circulante		8.741.715	8.971.523	9.320.951
Fornecedores	2.1	5.475.999	5.870.976	6.269.505
Emprestimos	2.2	805.923	731.436	653.780
Finames		357.042	357.042	357.042
Contas Garantidas		1.382.454	1.382.454	1.382.454
Tributos a recolher	2.3	116.200	18.246	23.010
Obrigações Trabalhistas	2.4	1.267	6.395	12.975
Obrigações Previdenciárias	2.4	77.174	84.279	87.353
Provisões	2.4	231.069	226.107	240.287
Contas a Pagar		176.946	176.946	176.905
Outras Contas a Pagar		117.641	117.641	117.641
Não Circulante		28.438.165	28.438.165	30.921.779
Financiamentos		10.359.554	10.359.554	10.359.554
Impostos a Recolher Longo Prazo		18.078.610	18.078.610	18.078.610
Receitas Diferidas	2.5	-	-	2.483.615
Patrimônio Líquido		(17.956.436)	(15.622.585)	(18.132.352)
Capital Social		5.578.297	5.578.297	5.578.297
Reservas		131.658	131.658	131.658
Lucros / Prejuízos Acumulados		(23.666.392)	(21.332.541)	(23.842.307)
Total		19.223.443	21.787.102	22.110.379

Fonte: Demonstrativos contábeis da Recuperanda.

Notas Explicativas (“NE”)

2.1 Fornecedores

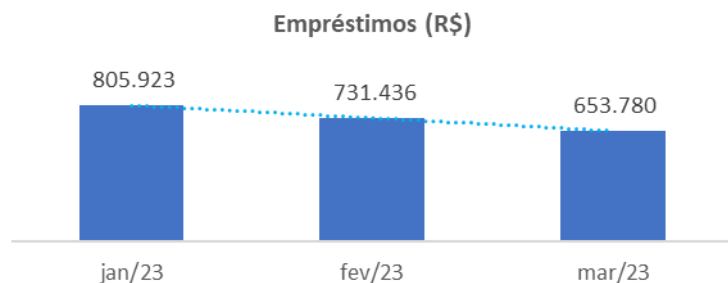
Em março, a Recuperanda pagou R\$ 3,7 milhões a seus fornecedores, e realizou novas compras a prazo na ordem de R\$ 4,1 milhões, apontando crescimento de R\$ 398 mil (7%) na rubrica.



O *aging list* ratifica a informação contabilizada, entretanto, a Recuperanda não discriminou o montante de dívida concursal da extraconcursal, de modo que restou prejudicada a verificação de eventual inadimplência pós recuperação judicial.

2.2 Empréstimos

Em março houve pagamentos de empréstimos FIDC, motivo da retração na conta.



A Administração Judicial solicitou os contratos à Recuperanda, visando o detalhamento da informação, contudo, não houve retorno até a finalização deste relatório.

2.3 Tributos a recolher

O crescimento de R\$ 4,7 mil no período é reflexo das apropriações de IRRF e retenções sobre serviços de PJ. Segundo demonstrativos contábeis da Brassuco, sua dívida tributária é de R\$ 23 mil em março, com pagamentos correntes.

2.4 Obrigações trabalhistas e previdenciárias

No período, as obrigações trabalhistas e previdenciárias da Recuperanda cresceram R\$ 9,6 mil, decorrente das apropriações de férias que serão concedidas, refletindo, consequentemente, em INSS maior a pagar.

Contas	jan/23	fev/23	mar/23
Obrigações Trabalhistas	1.267	6.395	12.975
Obrigações Previdenciárias	77.174	84.279	87.353
Provisões	231.069	226.107	240.287

As provisões trabalhistas crescem mensalmente devido a sua própria natureza.

2.5 Receitas diferidas

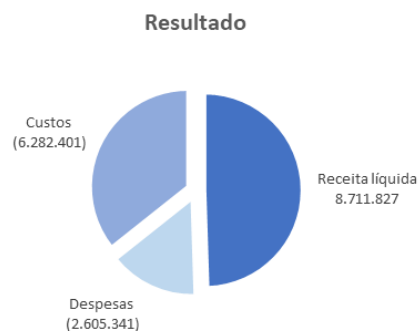
Em março a Brassuco apropriou R\$ 2,4 milhões em receitas diferidas no longo prazo sob o histórico “atualização processo judicial”. A Administração Judicial solicitou informações pormenorizadas à empresa, contudo, não houve retorno até a finalização deste relatório, de modo que o assunto será novamente abordado no próximo mês.

Demonstração do Resultado do Exercício (“DRE”)

Demonstração do Resultado do Exercício (“DRE”)

	fev/23	mar/23
Receitas brutas	7.051.782	10.787.539
(-) Deduções	(1.416.542)	(2.075.713)
Receita líquida	5.635.240	8.711.827
Custos	(4.248.230)	(6.282.401)
Lucro bruto	1.387.010	2.429.425
Despesas comerciais	(1.025.906)	(1.635.896)
Despesas gerais e adm	(454.677)	(690.014)
Despesas tributárias	(295)	(9)
Outras despesas	(100.429)	(216.036)
Outras receitas	4.808	57.377
Resultado operacional	(189.488)	(55.153)
Resultado financeiro	(78.675)	(120.763)
Despesas financeiras	(78.675)	(120.763)
Receitas financeiras	-	-
Resultado líquido	(268.163)	(175.916)

Fonte: Demonstrativos contábeis da Recuperanda.



Notas Explicativas (“NE”)

As **receitas** da Recuperanda apontaram crescimento de 54% em março, enquanto a representatividade dos custos sobre as vendas passou de 75% para 72%.

	fev/23	mar/23
Receita líquida	5.635.240	8.711.827
Custos	(4.248.230)	(6.282.401)
Custos s/ receita	75%	72%

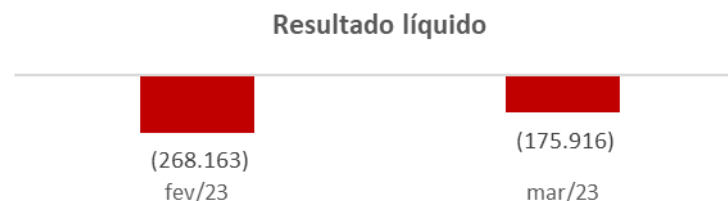
A retração percentual nos custos foi ocasionada por ajustes nos estoques – sobre o que a Brassuco foi questionada -, além da equalização dos custos fixos.

As **despesas comerciais** exprimem crescimento em virtude dos maiores fretes realizados, e estão de acordo com o aumento nas vendas.

As **despesas gerais e administrativas** refletem os maiores gastos com informática e alugueis. Além disso, a Administração Judicial verificou movimentação sem histórico contábil, o que impediu a verificação de quais despesas exatamente demandaram maiores recursos no período. A Recuperanda foi questionada a respeito, contudo não houve retorno até a finalização deste relatório.

Em relação as **despesas financeiras**, o aumento ocorre em virtude dos encargos com antecipação de duplicatas e descontos concedidos.

Houve melhora no **resultado** da Brassuco em março, sendo o principal motivo o crescimento das vendas aliado a estabilização dos custos fixos.



4. Plano de Recuperação Judicial

Resumo das condições de pagamento por classe:

➤ **Classe I (créditos derivados da legislação do trabalho ou decorrentes de acidentes de trabalho)**

Prazo: em até 360 (trezentos e sessenta) dias da data da publicação da decisão homologatória do Plano (25.11.2020), ou no mesmo prazo a contar do trânsito em julgado da sentença que julgar a habilitação de crédito.

Vencimento: 19.11.2021

Deságio: 85%

Limitação: 150 (cento e cinquenta salários-mínimos)

Encargos moratórios/financeiros: Correção monetária de 1% a.a. e juros de 1% a.a.

➤ **Classe III (créditos quirografários)**

Prazo: 17 (dezesete) parcelas anuais, vencendo-se a primeira 720 (setecentos e vinte) dias da data da publicação da decisão homologatória do Plano (25.11.2020), e as demais a cada 12 (doze) meses.

² Condição alterada pelo Tribunal de Justiça no julgamento dos Agravos de Instrumento nºs. 2299198-94.2020.8.26.0000 e 2300688-54.2020.8.26.0000.

Vencimento da 1ª parcela: 15.11.2022

Deságio: 85%

Encargos moratórios/financeiros: Correção monetária pela Tabela Prática do Tribunal de Justiça de São Paulo incidente a partir da distribuição do pedido de recuperação judicial², e juros de 1% a.a. incidente de forma simples sobre a parcela a partir da homologação do Plano.

➤ **Classe IV (EPP's E ME'S)**

Prazo: Parcela única a vencer 540 (quinhentos e quarenta) dias da data da publicação da decisão homologatória do Plano (25.11.2020).

Vencimento: 19.05.2022

Deságio: 85%

Encargos moratórios/financeiros: Correção monetária de 1% a.a. e juros de 1% a.a., incidentes de forma simples sobre a parcela a partir da homologação do Plano.

➤ **Pagamentos efetuados até o momento:**

Classe I (créditos derivados da legislação do trabalho ou decorrentes de acidentes de trabalho):

CREADOR	VALOR TOTAL DO CREDITO	VALOR COM DESAJO (65%)	PAGAMENTOS EFETUADOS (Dezembro/2022*)	Saldo
ABILIO BERNARDO AUGUSTO	494,00	74,10	74,10	Quitado
ALFREDO MORETTI JUNIOR	1.068,00	164,70	164,70	Quitado
** CLAUDIONIL VAZ	29.494,17	4.418,13	13.335,69	Quitado
DENISE OLIVEIRA DOS SANTOS	624,00	93,60	93,60	Quitado
GILSON NUNES PASSI	1.420,00	213,00	213,00	Quitado
JOÃO PAULO DOS SANTOS	50.281,95	7.542,29	7.542,29	Quitado
KARINA DE LOURDES ROSALEM SILVA	259,00	38,85	38,85	Quitado
MARCELO COSTA MENANDRO	1.087,00	163,05	163,05	Quitado
MARIA ISABEL DOS SANTOS	9.342,59	1.401,39	-	
MOACIR MEDEIROS DOS SANTOS	302,00	45,30	45,30	Quitado
NELSON APARECIDO LOURENCO LEITE	553,00	82,95	82,95	Quitado
PAULA GABRIELA DAMASIO	330,00	49,50	49,50	Quitado
RODRIGO COSTA ALBANESE	1.273,00	190,95	190,95	Quitado
Total	96.518,71	14.477,81	21.994,98	

*Comprovantes das transações enviados à Administração Judicial por e-mail em 15.01.2021.

** Claudionil Vaz credor foi pago em 06/10/2022 o valor de R\$ 13.335,69, o qual será questionado a Recuperanda a memória de cálculo para conferência do valor.

Segundo esclarecido pela Brassuco, a credora trabalhista MARIA ISABEL DOS SANTOS até o momento não informou os seus dados bancários para efetivação dos pagamentos, a despeito do vencimento da obrigação em 19.11.2021.

Classe III (Quirografários)³:

Em novembro de 2022 a Brassuco iniciou os pagamentos aos credores da Classe III (quirografários) que disponibilizaram dados bancários. Houve o pagamento da parcela anual a 15 credores entre novembro/2022 e abril/ 2023, conforme quadro abaixo.

Credor	Data de Pagamento	Parcela	Pagamento	Diferença	Saldo Devedor
Across Recuperação de Crédito Ltda	11/11/2022	74.273,30	77.457,27	3.183,97	1.188.174,79
Bell Flavors e Fragâncias do Brasil Ltda	18/01/2023	78,19	78,18	- 0,01	1.246,06
Cordel Embalagens Ltda	18/01/2023	47,63	47,63	-	759,06
Duas Rodas Industrial Ltda	11/11/2022	583,31	583,44	0,13	9.331,41
Eletro Irmãos Mat. Elétr. Ltda	14/11/2022	13,96	13,96	-	223,31
Eurofins do Brasil Análise de Alimentos Ltda	11/11/2022	31,93	31,93	-	510,76
G-Monitor Monitoramento 24 Horas Ltda	11/11/2022	5,23	5,23	-	83,69
Grasse Aromas e Ingredientes Ltda	11/11/2022	259,74	259,80	0,06	4.155,15
I&M Papéis e Embalagens Ltda	11/11/2022	731,09	731,25	0,16	11.695,52
Indústria Química Anastácio S/A	11/11/2022	710,28	710,43	0,15	11.362,53
Buycred Securitizadora S/A	11/11/2022	24.071,72	24.076,97	5,25	385.083,34
Jetferr Indústria Ltda	11/11/2022	54,15	54,16	0,01	866,26
Lord Brasil Embalagens EIRELI	11/11/2022	135,90	135,93	0,03	2.174,11
Novo Mundo Amazônia Móveis Ltda	18/01/2023	143,49	143,48	- 0,01	2.286,85
Banco Bradesco	19/04/2023	23.267,73	18.962,85	-4.304,88	381.688,56

Destaca-se que há diferenças nos valores apurados pela Recuperanda em relação a parcela do credor “Across Recuperação de Crédito Ltda.” (cessionário dos créditos originalmente detidos por instituições financeiras) paga em novembro, conforme demonstra-se abaixo.

classe	EMPRESA	Valor base da Recuperanda	Quadro de credores (homologado)	Diferença
III	Banco Santander (Brasil) S.A.	6.634.717,70	6.217.685,89	-417.031,81
III	Banco Safra S. A.	1.218.382,78	1.290.307,48	71.924,70
III	Banco Sofisa S.A.	584.543,29	584.543,29	0,00
TOTAL DEVIDO A ACROSS		8.437.643,77	8.092.536,66	-345.107,11

Embora tenha havido orientação da Administração Judicial para a retificação dos valores, as divergências permanecem.

Outrossim, verificou-se diferença de valores na parcela paga ao Banco Bradesco em abril/2023. Neste ponto, a Administração Judicial está averiguando junto a Recuperanda o motivo das diferenças, de modo que o assunto será retomado no próximo relatório.

Classe IV (Microempresas e Empresas de Pequeno Porte):

Os 8 (oito) créditos pagos foram cedidos por seus respectivos titulares à BUYCRED SECURITIZADORA S.A. e a D MARI LOCAÇÃO TRANSPORTES E LOGÍSTICA LTDA EPP, conforme Termos de Cessão disponibilizados pela própria Recuperanda quando do envio do comprovante de

pagamento. Dessa forma, uma vez constatada a regularidade formal das cessões, a Administração Judicial procedeu à alteração da titularidade e à unificação dos créditos que passaram a pertencer à BUYCRED SECURITIZADORA S.A., no Quadro Geral de Credores.

	VALOR APURADO PELA AJ	SALDO - CORRIGIDO ATÉ 19/05/22	Parcela única (19/05/2022)	Saldo
ADRIANO RODRIGUES LEITE ME	1.247,65	192,80	-	192,80
ALEXANDRE DA SILVA ROLAMENTOS EPP	1.353,33	209,14	-	209,14
BENEDITO ERLI RODRIGUES MPES EPP	3.729,81	576,38	-	576,38
BH SUÇOS COMERCIO E LOCAÇÃO ERILIME	7.300,00	1.128,10	-	1.128,10
CALVACHE COMERCIO DE FADIAS E ADESIVOS E SERVICOS LTDA	6.055,44	935,77	-	935,77
DDP COMUNICACAO VISUAL LTDA ME	2.680,00	414,15	-	414,15
EJ R FIRE LTDA ME	996,00	153,92	-	153,92
GILMAR ROBERTO DOS SANTOS ME	1.203,00	185,90	-	185,90
GRAFICA RAVEL LTDA EPP	2.977,00	460,05	-	460,05
GRAZIELE DAS GUVINHO CONFECCAO ME	2.888,00	443,20	-	443,20
GUARDIANO CONSULTORIA EMPRESARIAL LTDA ME	35.875,01	5.543,90	-	5.543,90
HEAT HEIZEN - RESISTENCIAS ELÉTRICAS - M	510,00	78,81	-	78,81
INDUSTRIA GRAFICA FM LTDA - ME	385,00	59,50	-	59,50
JOAO PAULO MELARE (ME)	3.800,00	587,23	-	587,23
JOSERENATO EMILIO ME	295,52	45,67	-	45,67
LUCENART MARCIND COMUN VE COM LTDA ME	1.404,00	216,97	-	216,97
LUIZ CARLOS MANFRIM JUNIOR. SOROCABA - ME	830,40	128,32	-	128,32
LURE QUIMICA IND. COM LTDA - ME	270,71	41,83	-	41,83
MAZZUCCO INDUSTRIA GRAFICA LTDA EPP	6.737,31	1.041,14	-	1.041,14
MCM SOROCABA COM E SERV LTDA ME	1.094,00	169,06	-	169,06
MIG TELECOMUNICACOES E INFORMATICA LTDA ME	760,00	117,45	-	117,45
MUNDIAL EMBALAGENS INDUSTRIA E COMERCIO ERILI - EPP	4.255,00	657,54	-	657,54
NEW DOC TECNOLOGIA E SISTEMAS EM TILDTA ME	200,00	30,91	-	30,91
OLIVEIRA EMARILAC LTDA EPP	14.520,00	2.243,83	-	2.243,83
PARQUELUZ MATERIAS ELÉTRICAS LTDA - EPP	6.569,46	1.015,20	-	1.015,20
PLAST METAL FERRAMENTA Q E EQUIP LTDA ME	14.299,70	2.209,79	-	2.209,79
PLATINUM REFRIGERACAO ERILI EPP	17.543,70	2.711,09	-	2.711,09
PRIME EMPILHADEIRAS ERILI ME	354,85	54,84	-	54,84
RADIOFONDO BRASIL LTDA ME	108,08	16,70	-	16,70
RS DISTRIBUIDORA E SERVICOS LTDA ME	1.953,25	298,75	-	298,75
SIMPLUS GESTÃO DE CONTEÚDO DIGITAL LTDA ME	188,15	29,08	-	29,08
SUDOESTE AMBIENTAL LTDA EPP	210,88	32,59	-	32,59
SYS TEM LASER ERILI - ME	995,00	153,76	-	153,76
TECHMOVE INDUSTRIA E COMERCIO ERILIME	2.550,00	394,06	-	394,06
TECNIZA INDUSTRIA METALURGICA LTDA ME	942,90	145,71	-	145,71
ZEMAVEL ROLAMENTOS LTDA ME	544,20	84,21	-	84,21
Total	147.588,03	22.807,33	-	22.807,33

	VALOR APURADO PELA AJ	SALDO - CORRIGIDO ATÉ 19/05/22	Parcela única (19/05/2022)	Saldo
4PEL COMERCIO DE PAPEL LTDA ME	1.699,00	262,55	262,55	-
ARCANJO COMERCIO DE EPIS LTDA ME	250,00	38,63	38,63	-
D MARI LOCA CA O TRANSPORTES E LOGISTICA LTDA EPP	12.001,86	1.854,69	1.854,69	-
FEULPACK EQUIPAMENTOS DE EMBALAGENS LTDA EPP	1.150,14	177,74	177,74	-
INOVTI SOLUCOES EM INFORMATICA LTDA ME	1.066,32	164,78	164,78	-
MICROLIGHT INFORMATICA LTDA - EPP	1.061,00	163,96	163,96	-
PRO SEG INDUSTRIA E COMERCIO LTDA EPP	452,00	69,85	69,85	-
TRJ COMUNICACAO VISUAL - EIRELI - ME	320,00	49,45	49,45	-
Total	18.000,32	2.781,66	2.781,65	-

Ademais, segundo a “Brassuco”, os demais credores da classe até o momento não informaram os seus dados bancários para efetivação dos pagamentos, a despeito do vencimento da parcela única, ocorrido em 19.05.2022.

Destaca-se que recentemente a Recuperanda apresentou Aditivo ao Plano de Recuperação Judicial às fls. 4713/4721 para futura deliberação em Assembleia Geral de Credores a ser designada.

5. DA FISCALIZAÇÃO DAS ATIVIDADES DA RECUPERANDA


No dia 19 de abril de 2023, o representante da Administradora Judicial, Sr. Everson Fraga, realizou vistoria no estabelecimento da Recuperanda localizado em Itu/SP, na Av. Doutor Ermelindo Maffei, nº 814, São Luiz, oportunidade em que constatou a presença de colaboradores em atividade, conforme demonstram os seguintes registros fotográficos:











6. QUADRO GERAL DE CREDORES PROVISÓRIO

CLASSIFICAÇÃO DO CRÉDITO - CLASSE I (TRABALHISTA):

NOME		VALOR
ABILIO BERNARDO AUGUSTO	R\$	494,00
ALFREDO MORETTI JUNIOR	R\$	1.098,00
CLAUDIONIL VAZ	R\$	29.454,17
DENISE OLIVEIRA DOS SANTOS	R\$	624,00
GILSON NUNES PASSI	R\$	1.420,00
JOÃO PAULO DOS SANTOS	R\$	50.281,95
KARINA DE LOURDES ROSALEM SILVA	R\$	259,00
MARCELO COSTA MENANDRO	R\$	1.087,00
MARIA ISABEL DOS SANTOS	R\$	9.342,59
MOACIR MEDEIROS DOS SANTOS	R\$	302,00
NELSON APARECIDO LOURENÇO LEITE	R\$	553,00
PAULA GABRIELA DAMASIO	R\$	330,00
RODRIGO COSTA ALBANESE	R\$	1.273,00
Total	R\$	96.518,71

CLASSIFICAÇÃO DO CRÉDITO - CLASSE III (QUIROGRAFÁRIOS):

NOME		VALOR
4MAKE ASSESSORIA E CONSULTORIA EM INFORMATICA LTDA	R\$	2.951,39
ACOS ITU COMERCIO DE PRODUTOS SIDERURGICOS LTDA	R\$	380,00

ACROSS RECUPERAÇÃO DE CRÉDITO LTDA	R\$	8.092.536,66
ALEX BUENO DE CAMARGO	R\$	2.112,00
ALEX SANDRO SOUZA DA SILVA	R\$	16.960,00
ALMEIDA COMERCIO DE MATERIAIS HIDRAULICO	R\$	73,70
AMERICAN CHAMBER OF COMMERCE FOR BRAZIL	R\$	1.230,50
APLIQUIMICA APLIC QUIM ESPECIAIS LTDA	R\$	5.612,48
AROMAX IND COM LTDA	R\$	14.957,26
ASKOLL BRASIL LTDA	R\$	7.693,46
ATLAS COPCO BRASIL LTDA	R\$	2.218,13
ATRIUM COMERCIO IMPORTAÇÃO E EXPORTAÇÃO DE PRODUTOS ALIMENTICIOS LTDA	R\$	6.800,07
BANCO BRADESCO S.A.	R\$	2.048.007,02
BANCO BRADESCO CARTÕES S.A.	R\$	2.011,60
BANCO DO BRASIL S. A.	R\$	83.333,33
BARION & BARION LTDA	R\$	1.020,00
BARRY CALLEBAUT BRASIL INDUSTRIA E COMERCIO DE PRODUTOS ALIMENTICIOS LTDA	R\$	5.102,98
BELL FLAVORS E FRAGRANCIAS DO BRASIL INDUSTRIA, COMERCIO E REPRESENTAÇÃO LTDA	R\$	8.486,81
BLACKPARTNERS MIRUNA FUNDO DE INVESTIMENTO EM DIREITOS CREDITÓRIOS NÃO PADRONIZADO	R\$	2.622.763,14
BRADESCO SAUDE S/A	R\$	3.896,08
BRITANICO TRANSPORTES E SERVICOS LTDA	R\$	22.833,00
BRUNO LUIS ELIAS VENTURA	R\$	1.350,00
BUONNY PROJETOS E SERVICOS DE RISCOS SECURITARIOS LTDA	R\$	49,00
BURITI COMERCIAL LTDA	R\$	1.270,00
CADISA INDUSTRIA E COMERCIO LTDA	R\$	8.432,00
CAMP CLEAN COMÉRCIO, IMPORTAÇÃO E EXPORTAÇÃO LTDA.	R\$	1.098,00
CAMPOS COMERCIO E REFRIGERACAO LTDA	R\$	3.580,00
CAPITAL EMBALAGENS DESCARTAVEIS LTDA	R\$	249,50

CASA DOS BEBEDOUROS LTDA	R\$	102,00
CATHO ONLINE LTDA	R\$	310,08
CBS CESTAS BASICAS SOROCABA EIRELI	R\$	54.762,33
CELULOSE IRANI SA	R\$	24.377,87
CENTRO DAS INDÚSTRIAS DO ESTADO DE SAO PAULO	R\$	886,00
CG COMERCIO DE JEANS EIRELI	R\$	119,80
CIA PIRATININGA DE FORCA E LUZ	R\$	1.256,66
CLICHERIA BLUMENAU LTDA	R\$	7.723,58
CODEMA COMERCIAL E IMPORTADORA LTDA	R\$	3.682,47
COMERCIO DE GAS ITUZAO LTDA	R\$	40,00
CONFIMAM COMERCIO DE EQUIPAMENTOS ELETRI	R\$	1.690,00
CONSIGAZ DISTRIBUIDORA DE GAS LTDA	R\$	1.822,39
CORDEL EMBALAGENS LTDA	R\$	5.169,89
COSTA ROCHA CONSULTORIA DE IMOVEIS LTDA	R\$	9.140,90
DAXIA DOCE AROMA INDUSTRIA E COMERCIO LTDA	R\$	6.868,75
DISTRIB VALENTE ARTIGOS P/ ESCRIT. LTDA	R\$	301,11
DUAS RODAS INDUSTRIAL LTDA	R\$	63.555,28
ELETR IRMAOS MATERIAIS ELETRICOS LTDA	R\$	1.520,95
ELIANE FANTE SOLDAN	R\$	3.735,00
ELMARI TRANSPORTES LTDA	R\$	10.390,48
ELPACK MÁQUINAS DE EMBALAGENS EIRELI	R\$	4.476,38
EMUSA DO BRASIL INDUSTRIA E COMERCIO LTDA	R\$	11.303,38
EUROFINS DO BRASIL ANÁLISES DE ALIMENTOS LTDA	R\$	3.478,71
EXACTUS SOFTWARE LTDA	R\$	590,40
EXPRESSO SAO MIGUEL LTDA	R\$	326,50
F S DE SOUZA SERVIÇOS ESPECIALIZADOS	R\$	150,00
FIBRASA S.A.	R\$	72.578,02

FIRMENICH & CIA LTDA	R\$	9.599,38
FRUTAROM DO BRASIL GRU IND E COM LTDA	R\$	18.113,97
FRUTAROM FABRICA AROMAS & MALTE	R\$	1.157,00
FSR - FRANQUIA E SERVICOS LTDA	R\$	9.000,00
FUNDAÇÃO AGÊNCIA DA BACIA HIDR SOROCABA MEDIO TIETE - FBHSMT	R\$	51,00
FURNAX COMERCIAL E IMPORTADORA LTDA	R\$	898,05
GAS NATURAL SAO PAULO SUL SA	R\$	10.930,02
GELNEX INDUSTRIA E COMERCIO LTDA	R\$	145.500,00
G-MONITOR MONITORAMENTO 24 HORAS LTDA	R\$	570,00
GRASSE AROMAS E INGREDIENTES LTDA	R\$	28.300,32
GUANAPACK - INDUSTRIA DE EMBALAGENS PLASTICAS LTDA	R\$	4.299,80
H S INKLASER EIRELI	R\$	650,00
HIDROLABOR LABORATORIO DE CONTROLE DE QU	R\$	3.832,41
HONISUL ARAMADOS IND E COM LTDA	R\$	1.270,50
I&M PAPEIS E EMBALAGENS LTDA	R\$	79.657,00
IC CONTROLE DE PRAGAS E SERVICOS DE APOI	R\$	1.893,34
INDUSTRIA BRASILEIRA DE CACAU E GENEROS	R\$	500,00
INDUSTRIA GRAFICA SUL LTDA	R\$	4.877,24
INDUSTRIA QUIMICA ANASTACIO S A	R\$	77.389,03
INGREDION BRASIL INGREDIENTES INDUSTRIAIS LTDA	R\$	3.284,13
ITU BALANCAS LTDA	R\$	910,00
ITUCONTABIL ASSOCIADOS ESCRITORIO	R\$	10.040,00
ITUPETRO COMERCIO E TRANSPORTE DE DERIVA	R\$	7.638,00
JENNIFER VENTURINI	R\$	420,00
JETFERR INDUSTRIA LTDA	R\$	5.900,00
JOAQUIM G DE E PACHECO NETO CORREIOS	R\$	3.771,09
JOSAR INDUSTRIA GRAFICA LTDA	R\$	25.310,71

JOSE ROBERTO RODRIGUES ME	R\$	50,00
KAAS PROMOCAO DE FEIRAS E EVENTOS EIRELI	R\$	8.733,35
KURZ DO BRASIL FOLHAS MÁQUINAS ESTAMPAGEM A QUENTE LTDA	R\$	2.201,76
LBN IND E COM DE ALIMENTOS EIRELI PE	R\$	638.054,28
LINKS TECHNOLOGY INFORMATICA LTDA	R\$	3.964,69
LORD BRASIL EMBALAGENS PLASTICAS EIRELI	R\$	14.807,62
LUAL ALUGUEL DE MÁQUINAS E EQUIPAMENTOS LTDA	R\$	44.199,29
LUANA RENATA CONCEICAO MANA	R\$	340,00
MAQ GEL COM DE REFRIGERACAO LTDA	R\$	86,00
MARCOS VINICIUS AMBROSIO DOS SANTOS	R\$	3.172,00
MARIA MICHELINE DE CARVALHO	R\$	360,00
MARKEM IMAJE IDENTIFICACAO DE PRODUTOS L	R\$	336,91
MASIPACK IND E COM DE MAQ AUTOMATICA	R\$	863,65
MASTERSENSE INGREDIENTES ALIMENTICIOS LTDA	R\$	29.810,14
MB ARTES GRAFICAS LTDA EPP	R\$	22.403,35
MERIDIONAL CARGAS LTDA	R\$	3.334,16
META AUTOMACAO IND COM E SERVICOS LTDA	R\$	1.993,84
MIRA OTM TRANSPORTES LTDA	R\$	769,16
MOINHO CATARINENSE SA	R\$	15.348,77
MOSCA LOGISTICA LTDA	R\$	2.771,11
MULTIMAISS EXPRESS LOGISTICA, TRANSPORTE, DISTRIBUICAO E REPRESENTACAO EIRELI	R\$	50.025,96
NELSON ANTUNES DE OLIVEIRA	R\$	600,00
NEOGRID SOFTWARE SA	R\$	106,16
NILSA GONÇALVES DIAS	R\$	320,00
NIPPON CHEMICAL IND E COM DE SAN E DET P	R\$	662,01
NOVO MUNDO AMAZONIA MOVEIS E UTILIDADES LTDA	R\$	15.575,50
PANDA DE ITU VEICULOS LTDA	R\$	9.420,19

PARTNER INDUSTRIA E COMERCIO DE PAPELAO ONDULADO EIRELI	R\$	3.683,68
PETROLINA DISTRIBUIDORA DE PRODUTOS ALIMENTICIOS EIRELI	R\$	2.274.225,50
PIAB DO BRASIL PRODUTOS PARA VÁCUO LTDA	R\$	2.911,56
PLENA HYDEIA COMERCIO EIRELI	R\$	2.364,00
POLICO COMERCIAL DE ALIMENTOS LTDA	R\$	6.935,00
PP PRINT EMBALAGENS SA	R\$	17.471,57
PREVINE COMERCIO DE EQUIPAMENTOS CONTRA INCENDIOS LTDA	R\$	465,00
QUALITYCLEAN SISTEMA DE HIGIENE EIRELLI	R\$	255,00
REFRIGERACAO DUFRIO COMERCIO E IMPORTACAO LTDA	R\$	8.129,64
REUNIDAS TRANSP ROD DE CARGAS S/A	R\$	836,65
REUNIDAS TRANSP RODOV DE CARGAS SA	R\$	4.740,31
RLS TERCEIRIZACAO DE SERVICOS EIRELI	R\$	18.660,00
ROCHA FERRAMENTARIA LTDA	R\$	1.170,00
RODOMAXLOG ARMAZENAGEM E LOGISTICA LTDA	R\$	1.263,37
ROHA BRASIL INGREDIENTES PARA ALIMENTOS LTDA	R\$	14.468,19
ROSANGELA VALENCA ALVES	R\$	1.800,00
SALES EQUIPAMENTOS E PRODUTOS DE HIGIENE PROFISSIONAL LTDA	R\$	269,73
SAN RAPHAEL HOTEIS S/A	R\$	2.297,30
SANDRA SOUSA MARQUES	R\$	1.942,30
SANESALTO SANEAMENTO S/A	R\$	61,94
SELPACK IND E COM DE PLASTICOS LTDA	R\$	13.871,18
SICAD DO BRASIL FITAS AUTOADESIVAS LTDA	R\$	3.430,46
SID-NYL IND COM LTDA	R\$	2.289,21
SMEC CONTABILIDADE LTDA	R\$	998,00
SOLCAMPO IMP COMER E REPRESENTACAO DE PR	R\$	1.128,00
SOLDAN TRANSPORTES RODOVIARIOS LTDA	R\$	8.244,42
SOLUTASTE INDUSTRIA COMERCIO IMPORTACAO E EXPORTACAO DE AROMAS E INGREDIENTES	R\$	2.126,25

SOSAL ANFAMAR - COMERCIO DE ALIM LTDA	R\$	340,00
SUMMER COMERCIO DE KIT LANCHES EIRELI	R\$	585,00
SWEETMIX IND. COM. IMPORTACAO E EXPORTACAO LTDA	R\$	14.790,53
SYNERGY AROMAS LTDA	R\$	2.424,66
TERCEIRIZAÇÃO COMÉRIO E TECNOLOGIA EM SE	R\$	8.814,96
TERCEIRO MILENIO COM. DE EQUIP. P/ INFOR LTDA	R\$	395,60
TROPFRUIT NORDESTE S/A	R\$	521,36
U S J ACUCAR E ALCOOL S/A USINA SAO JOAO	R\$	539.839,12
VCP AUTOMACAO INDUSTRIA COMERCIO E SERVICOS LTDA EPP	R\$	2.415,12
VIBELPLAST EMBALAGENS PLASTICAS LTDA	R\$	8.998,50
WHITE MARTINS GASES INDUSTRIAIS LTDA	R\$	129,02
ZURCHER ALMEIDA E OLIVA ADVOGADOS	R\$	3.907,89
Total	R\$	17.562.639,95

CLASSIFICAÇÃO DO CRÉDITO - CLASSE IV (ME E EPP)

NOME		VALOR
ADRIANO RODRIGUES LEITE ME	R\$	1.247,63
ALEXANDRE DA SILVA ROLAMENTOS EPP	R\$	1.353,33
BENEDITO ERLI RODRIGUES PIRES EPP	R\$	3.729,81
BH SUCOS COMERCIO E LOCAÇÃO EIRELI ME	R\$	7.300,00
BUYCRED SECURUTIZADORA S.A.	R\$	5.999,96
CALVACHE COMERCIO DE FAIXAS E ADESIVOS E SERVICOS LTDA EPP	R\$	6.055,44
D MARI LOCAÇÃO TRANSPORTES E LOGISTICA LTDA EPP	R\$	12.001,86
DDP COMUNICACAO VISUAL LTDA ME	R\$	2.680,00
E J R FIRE LTDA ME	R\$	996,00

GILMAR ROBERTO DOS SANTOS ME	R\$	1.203,00
GRAFICA RAVELI LTDA EPP	R\$	2.977,00
GRAZIELE DA S.G VIGNOTO CONFECÇÃO ME	R\$	2.868,00
GUARDIANO CONSULTORIA EMPRESARIAL LTDA ME	R\$	35.875,01
HEAT HEIZEN - RESISTENCIAS ELETRICAS - M	R\$	510,00
INDUSTRIA GRAFICA FM LTDA - ME	R\$	385,00
JOAO PAULO MELARE (MEI)	R\$	3.800,00
JOSE RENATO EMILIO ME	R\$	295,52
LUCENART MARC IND COMUN V E COM LTDA ME	R\$	1.404,00
LUIZ CARLOS MANFRIM JUNIOR SOROCABA - ME	R\$	830,40
LURE QUIMICA IND. COM. LTDA - ME	R\$	270,71
MAZZUCCO INDUSTRIA GRAFICA LTDA EPP	R\$	6.737,31
MCM SOROCABA COM E SERV LTDA ME	R\$	1.094,00
MG TELECOMUNICACOES E INFORMATICA LTDA ME	R\$	760,00
MUNDIAL EMBALAGENS INDUSTRIA E COMERCIO EIRELI - EPP	R\$	4.255,00
NEW DOC TECNOLOGIA E SISTEMAS EM TI LTDA ME	R\$	200,00
OLIVEIRA E MARILAC LTDA-EPP	R\$	14.520,00
PARQUELUZ MATERIAIS ELETRICOS LTDA - EPP	R\$	6.569,46
PLAST METAL FERRAM MAQ E EQUIP LTDA ME	R\$	14.299,70
PLATINUM REFRIGERACAO EIRELI EPP	R\$	17.543,70
PRIME EMPILHADEIRAS EIRELI ME	R\$	354,85
RADIOFONE DO BRASIL LTDA ME	R\$	108,08
RS DISTRIBUIDORA E SERVICOS LTDA ME	R\$	1.933,25
SIMPLUS GESTÃO DE CONTEÚDO DIGITAL LTDA ME	R\$	188,15
SUDOESTE AMBIENTAL LTDA EPP	R\$	210,88
SYSTEM LASER EIRELI - ME	R\$	995,00
TECHMOVE INDUSTRIA E COMERCIO EIRELI ME	R\$	2.550,00

TEKNIZA INDUSTRIA METALURGICA LTDA ME	R\$	942,90
ZE MAVEL ROLAMENTOS LTDA ME	R\$	544,90
Total	R\$	165.589,85

CLASSE DE CREDORES		VALOR
Total de Credores Classe I - Trabalhista	R\$	96.518,71
Total de Credores Classe III - Quirografários	R\$	17.562.639,95
Total de Credores Classe IV - ME e EPP	R\$	165.589,85
Total Geral de Credores	R\$	17.824.748,51