

**EXCELENTÍSSIMO SENHOR DOUTOR JUIZ DE DIREITO DA 3ª VARA CÍVEL DA
COMARCA DE ITU-SP.**

Processo nº 1004824-39.2019.8.26.0286

Recuperação Judicial

AJ RUIZ CONSULTORIA EMPRESARIAL S.A.,
Administradora Judicial nomeada na RECUPERAÇÃO JUDICIAL de **BRASSUCO
INDUSTRIA DE PRODUTOS ALIMENTÍCIOS LTDA.**, por seus representantes infra-
assinados, vem respeitosamente à presença de V. Excelência, em observância ao disposto no
artigo 22, II, alíneas “a” e “c” da Lei nº 11.101/05, apresentar o anexo Relatório Mensal de
Atividades da Recuperanda com a análise dos dados contábeis e financeiros relativos ao mês
de **fevereiro** de 2023, e informações relativas às atividades da Recuperanda e ao cumprimento
do plano de recuperação aprovado pelos credores.

Sendo o que tinha para o momento, esta Administradora Judicial
coloca-se à inteira disposição de V. Excelência e sua Z. Serventia, dos nobres advogados da
Recuperanda, dos credores e demais interessados, para quaisquer esclarecimentos que se façam
necessários.


Termos em que,

Pede deferimento.

São Paulo, 31 de março de 2023.



JOICE RUIZ BERNIER
OAB/SP 126.769



LUIS EDUARDO M. RUIZ
OAB/SP 317.547

RELATÓRIO MENSAL DE ATIVIDADES
BRASSUCO INDÚSTRIA DE PRODUTOS ALIMENTÍCIOS LTDA.



A **RUIZ**
ADMINISTRAÇÃO JUDICIAL

Processo nº 1004824-39.2019.8.26.0286

3ª Vara Cível da Comarca de Itu-SP

O presente Relatório Mensal de Atividades (“RMA”) da sociedade empresária BRASSUCO INDÚSTRIA DE PRODUTOS ALIMENTÍCIOS LTDA. (“Brassuco”), compreende:

1. O **Cronograma processual** com as informações relativas à data de ocorrência dos principais eventos da Recuperação Judicial;
2. A **Posição do quadro de empregados** da Recuperanda;
3. A **Análise dos dados contábeis e das informações financeiras**¹ de **fevereiro** de 2023, e a apresentação de dados contábeis relativos aos períodos anteriores, organizada da seguinte forma: **(A)** Balanço Patrimonial (Ativo) e suas contas, com gráficos e contextualizações; **(B)** Balanço Patrimonial (Passivo) e suas contas, com respectivos gráficos e contextualizações; **(C)** Demonstração do Resultado; **(D)** Índices de liquidez; e **(E)** Considerações finais sobre a análise dos dados contábeis e das informações financeiras.
4. **Acompanhamento do cumprimento do Plano de Recuperação Judicial** aprovado pelos credores;
5. Informações relativas à **Fiscalização das atividades da Recuperanda**; e
6. O **Quadro Geral de Credores** provisório.

Obs.: As informações analisadas neste relatório foram entregues à **AJ Ruiz** pela própria Recuperanda na forma do art. 52, IV, da Lei nº 11.101/05, respondendo esta última por sua conformidade e genuinidade.

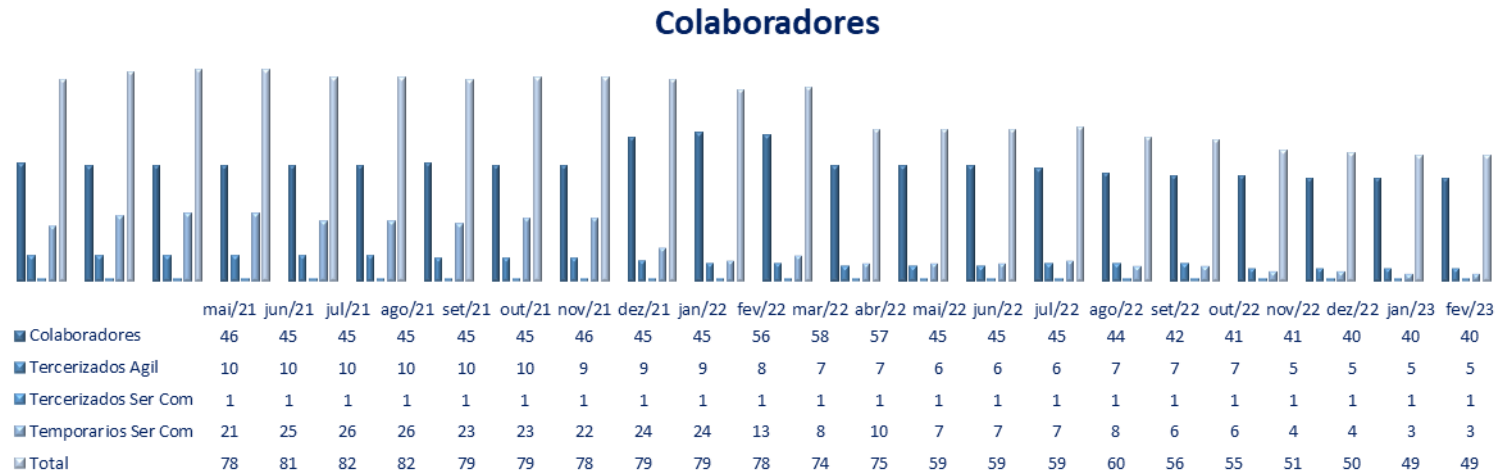
¹ Todos os valores mencionados na análise das demonstrações contábeis e financeiras estão expressos em reais (R\$).

1. CRONOGRAMA PROCESSUAL (EVENTOS RELEVANTES)

DATA	EVENTO	LEI 11.101/05
10/06/2019	Distribuição do pedido de RJ	-
18/06/2019	Deferimento do processamento da RJ	Art. 52
19/06/2019	Termo de Compromisso da Administradora Judicial	Art. 33
26/06/2019	Publicação da decisão de deferimento do processamento da RJ	-
05/07/2019	Publicação do Edital de Convocação de Credores (DJE e Jornal de grande circulação)	Art. 52, § 1º
30/07/2019	Prazo Fatal para apresentação das Habilitações/Divergências administrativas (15 dias da publicação do Edital de Convocação de Credores)	Art. 7º, § 1º
26/08/2019	Prazo fatal para apresentação do Plano de Recuperação Judicial (60 dias da publicação da decisão de deferimento do processamento da RJ)	Art. 53
13/09/2019	Prazo fatal para apresentação da Relação de Credores do AJ (45 dias do término do prazo para apresentação das habilitações/divergências administrativas)	Art. 7º, § 2º
24/09/2019	Publicação do Edital: Lista de Credores da Administradora Judicial	Art. 7º, § 2º
08/10/2019	Prazo fatal para apresentação das impugnações judiciais	Art. 8º
22/11/2019	Publicação do Edital: Aviso do Plano de Recuperação Judicial	Art. 53, § único
25/11/2019	Prazo para realização da AGC (150 dias da publicação do deferimento do processamento da RJ)	Art. 56, § 1º
23/12/2019	Encerramento do <i>stay period</i>	Art. 6º, § 4º
04/02/2020	Prazo fatal para apresentação de objeções ao Plano de Recuperação Judicial	Art. 55
30/10/2020	Assembleia Geral de Credores – 1ª Convocação	Arts. 36 e ss.
13/11/2020	Assembleia Geral de Credores – 2ª Convocação (aprovação do PRJ)	Arts. 36 e ss.
18/11/2020	Decisão homologatória do Plano aprovado e de concessão da recuperação judicial	Art. 58
25/11/2020	Publicação da decisão homologatória do Plano aprovado e de concessão da recuperação judicial	-
25/11/2022	Encerramento do período de fiscalização do Plano de Recuperação Judicial	Art. 61

2. POSIÇÃO DO QUADRO DE COLABORADORES

Demonstra-se a seguir a composição do quadro de colaboradores da Recuperanda dos 12 últimos meses, com destaque para o mês de **fevereiro** de 2023:



Em fevereiro de 2023, o quadro de colaboradores da Brassuco não demonstrou variação, e assim, a empresa encerrou o período dispondo de 49 (quarenta e nove) colaboradores, sendo 40 (quarenta) deles contratados sob o regime da CLT, 5 (cinco) terceirizados e 3 (três) temporários.

3. ANÁLISE DOS DADOS CONTÁBEIS E INFORMAÇÕES FINANCEIRAS

Todas as informações relevantes, próprias das informações contábeis anuais ou intermediárias e (somente essas) estão sendo evidenciadas, e correspondem àquelas utilizadas pela Recuperanda na sua gestão, de acordo com as informações por ela apresentadas.

Ainda, no tocante aos documentos contábeis apresentados no mês, salientamos que se verificou divergências entre o saldo de algumas das contas contábeis dos bancos e os extratos bancários apresentados, bem como a ausência de extratos concernente a algumas contas bancárias o qual abordaremos em tópico específico neste relatório.

Eventuais apontamentos que sejam objeto de questionamentos à Recuperanda, mas que não foram solucionados a tempo, serão tratados nos próximos relatórios.

(ESPAÇO INTENCIONALMENTE EM BRANCO)

A) BALANÇO PATRIMONIAL (ATIVO)

Demonstra-se a seguir a composição do *Ativo* com destaque para os pontos com variação de maior relevância.

Balanço Patrimonial - Ativo	dez/22	jan/23	fev/23
Ativo Circulante	7.533.917	7.301.186	9.719.418
Caixa	7.797	10.797	10.797
Bancos Conta Movimento	(163.016)	(169.421)	(170.275)
Banco Conta Vinculada	66.340	66.340	66.340
Duplicatas a Receber	3.493.148	4.086.609	4.110.514
Adiantamento a Fornecedores	994.912	979.990	813.786
Adiantamento a Funcionarios	34.369	11.075	17.026
Impostos e Contribuições a Recuperar	175.981	45.990	2.333.086
Outros Creditos	200.000	200.000	200.000
Estoques	2.724.386	2.069.807	2.338.143
Não Circulante	11.908.341	11.832.554	11.799.520
Realizável a Longo Prazo	114.217	117.717	122.717
Depositos Judiciais	1.422	1.422	1.422
Creditos a Receber	112.795	116.295	121.295
Investimentos	11.794.123	11.683.637	11.695.378
Investimentos	7.645.369	7.623.704	7.623.704
Imobilizado	4.062.273	4.059.933	4.071.674
Depreciacao Acumulada	(2.334.976)	(2.384.707)	(2.434.482)
Imobilizado em Andamento	267.828	267.828	267.828
Contas de Compensação	2.153.629	2.148.079	2.148.079
Total	19.442.258	19.133.740	21.518.939



Em fevereiro de 2023 o “Ativo Circulante” da Brassuco demonstrou crescimento de 33%, equivalente a R\$ 2,4 milhões, principalmente pelas movimentações nas contas “Estoques” e “Impostos e Contribuições a Recuperar”, além do aumento das “Duplicatas a Receber”.

O “Ativo não Circulante” reduziu R\$ 33 mil em fevereiro de 2023, especialmente pelas variações nas contas do “Imobilizado”. Ademais, houve aumento nos “Créditos a Receber” no importe de R\$ 5 mil e reconhecimento da Depreciação no período dentro do imobilizado.

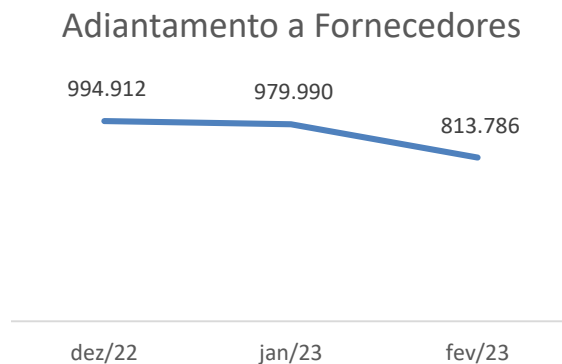
As variações relevantes serão apresentadas a seguir:

✓ **Disponível:** em fevereiro de 2023 os “Disponíveis” evidenciaram aumento do saldo negativo contabilizado em R\$ 854 reais, principalmente pela redução nas contas “Banco Daycoval C/C 7341832”, além do aumento nas contas “Banco Santander - C/C 13004644-9”, “Sofisa C/Vinculada 0000347215”. Devido às diferenças encontradas entre o saldo contábil e os extratos bancários, as análises detalhadas deste grupo se tornam imprecisas.

Disponível	dez/22	jan/23	fev/23
Caixa	7.797	10.797	10.797
Bancos Conta Movimento	(163.016)	(169.421)	(170.275)
Banco Conta Vinculada	66.340	66.340	66.340
Total	(88.879)	(92.284)	(93.138)

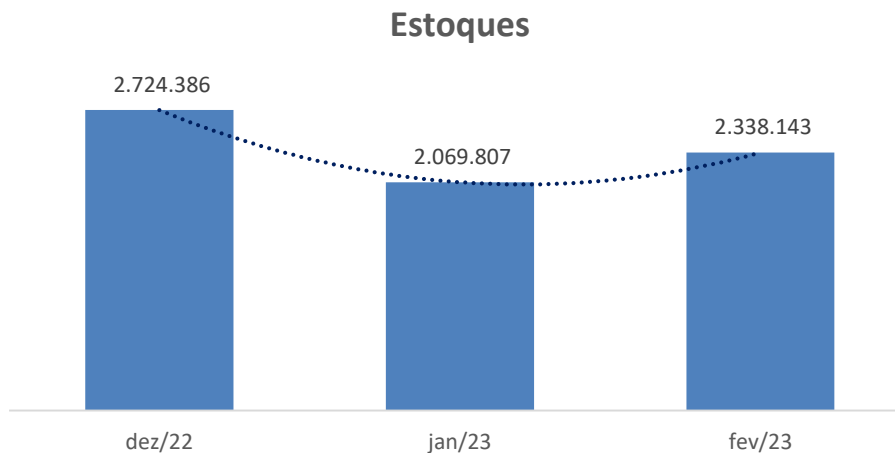
Duplicatas a Receber: Em fevereiro de 2023 apresentou aumento de R\$ 23,9 mil pela variação do saldo de “Clientes” na monta de R\$ 725 mil e R\$ 701 mil na conta “Descontos Bancários”, diminuindo o saldo negativo.

Adiantamentos: Demonstrou uma redução de R\$ 166 mil em fevereiro de 2023, em virtude da retração do saldo de “Adiantamento a Fornecedores”, decorrente das baixas que superaram as novas provisões nos períodos em análise.



Impostos e Contribuições a Recuperar: em fevereiro de 2023 apresentou crescimento de R\$ 2,2 milhões advindos do processo nº 19614.758903/2022-15. Esta auxiliar solicitará informações detalhadas à Recuperanda e a questão será retomada no próximo relatório.


Estoques: em fevereiro de 2023 aumentou R\$ 268,3 mil em virtude, principalmente, do crescimento na conta “Produtos Acabados, por conta da reposição dos estoques, ante a retração no mês anterior.



B) BALANÇO PATRIMONIAL (PASSIVO)

Demonstra-se a seguir a composição do *Passivo* com destaque para os pontos com variação de maior relevância.

Balanço Patrimonial - Passivo	dez/22	jan/23	fev/23
Circulante	8.960.529	8.741.715	8.971.523
Fornecedores	5.366.260	5.475.999	5.870.976
Empréstimos	1.182.427	805.923	731.436
Finames	357.042	357.042	357.042
Contas Garantidas	1.382.454	1.382.454	1.382.454
Impostos e Contribuições a Recolher	23.624	116.200	18.246
Obrigações Trabalhistas	1.148	1.267	6.395
Obrigações Previdenciárias	82.474	77.174	84.279
Provisões	270.502	231.069	226.107
Contas a Pagar	176.958	176.946	176.946
Outras Contas a Pagar	117.641	117.641	117.641
Não Circulante	28.438.165	28.438.165	28.438.165
Financiamentos	10.359.554	10.359.554	10.359.554
Impostos a Recolher Longo Prazo	18.078.610	18.078.610	18.078.610
Patrimônio Líquido	(17.956.436)	(17.956.436)	(15.622.585)
Capital Social	5.578.297	5.578.297	5.578.297
Reservas	131.658	131.658	131.658
Lucros / Prejuízos Acumulados	(21.817.492)	(23.666.392)	(21.332.541)
Total	19.442.258	19.223.443	21.787.102



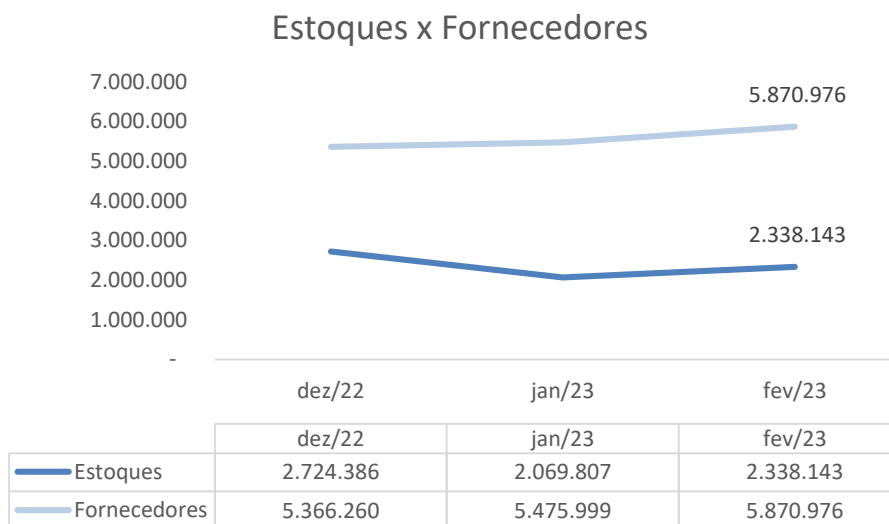
O “Passivo Circulante” aumentou R\$ 229 mil (2,6%) em fevereiro de 2023, destacando-se as variações na conta “Fornecedores”.

O “Passivo não Circulante” não apresentou variação.

Por fim, o Patrimônio Líquido da empresa evidenciou diminuição no saldo negativo, contabilizando variação de R\$ 2,3 milhões, em virtude da variação Lucros/Prejuízos Acumulados e contabilização do Resultado do Exercício.

As variações relevantes serão apresentadas a seguir:

Fornecedores: o saldo de “Fornecedores” aumentou R\$ 394 mil em fevereiro de 2023, encerrando o período com saldo de R\$ 5,8 milhões. O crescimento das compras junto aos fornecedores está de acordo com as variações observadas nos estoques em fevereiro.



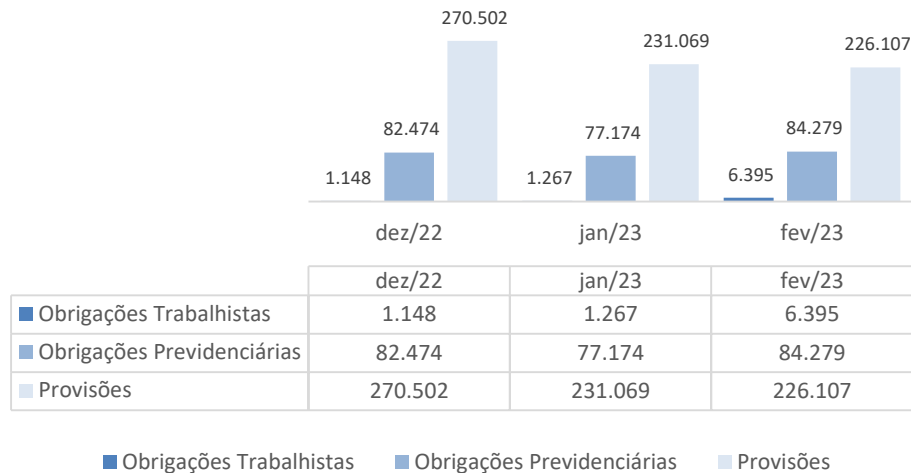
Empréstimos: Em fevereiro de 2023 o saldo de “Empréstimos e Financiamentos” a Curto Prazo reduziu R\$ 74,4 mil, sendo quase a totalidade do valor junto a conta “Empréstimo Creditise Fidc”. Não foi possível identificar o motivo das reduções com base na documentação disponibilizada, razão pela qual solicitamos maiores esclarecimentos à Recuperanda.

O saldo de “Empréstimos e Financiamento” a Longo Prazo permaneceu sem alteração.

Empréstimos e financiamentos	dez/22	jan/23	fev/23
Curto prazo	2.623.075	2.545.419	2.470.932
Empréstimo Creditise FIDC - CTR 12/09/2022	298.848	-	
Empréstimo Creditise FIDC - CTR 13/10/22	232.967	155.311	77.656
Across Recuperação de Crédito Ltda	496.332	496.332	499.500
Buycred Securitizadora S/A	154.280	154.280	154.280
Banco Bradesco CTRC 3035706/P	34.292	34.292	34.292
Banco Santander - C/C 13004644-9	322.750	322.750	322.750
Empréstimo Banco do Brasil 241404364	83.333	83.333	83.333
Empréstimo Bradesco CTR 09011718033	1.299.120	1.299.120	1.299.120
Longo prazo	10.359.554	10.359.554	10.359.554
Across Recuperação de Crédito Ltda	7.444.980	7.444.980	7.444.980
Buycred Securitizadora S/A	2.314.203	2.314.203	2.314.203
Bradesco CRTC 3035706/P	165.360	165.360	165.360
Vinculada Bradesco C/V 523091-8	435.012	435.012	435.012
Total	12.982.629	12.904.973	12.830.486

Obrigações Trabalhistas e Previdenciárias: em fevereiro de 2023 o grupo demonstrou crescimento de R\$ 7,2 mil, equivalente a 2,3%, em relação ao saldo anterior.

Obrigações trabalhistas



- ✓ **Trabalhistas:** Em fevereiro houve aumento de R\$ 5,1 mil em virtude de férias dos empregados que serão pagas no próximo mês.
- ✓ **Previdenciárias:** Em fevereiro de 2023 houve crescimento R\$ 7,1 mil, com destaque para as contas “INSS a Recolher” e “FGTS a Recolher” decorrentes das provisões mensais e recolhimentos conforme comprovantes enviados.
- ✓ **Provisões:** Em fevereiro diminuíram R\$ 4,9 mil, ref. às provisões de férias e encargos s/ férias, bem como os encargos incidentes sobre essas obrigações.

Dívida Tributária: Em fevereiro o grupo de “Obrigações Tributárias a Curto Prazo” demonstrou retração de R\$ 97,9 mil, encerrando o período com saldo de R\$ 18,2 mil. Enquanto isso, as “Obrigações Tributárias a Longo Prazo” permaneceram inalteradas, com saldo contabilizado de R\$ 18 milhões.

A Recuperanda disponibilizou os comprovantes de liquidação do INSS e ICMS referentes à competência 02/2022. Não foram disponibilizados outros comprovantes de liquidação de impostos.


Obrigações tributárias	dez/22	jan/23	fev/23
Curto prazo	23.624	116.200	18.246
IPI	-	-	-
ICMS	-	50.533,36	-
ISS	982,60	1.030,56	2.006,78
IRRF	13.923,80	5.054,30	6.222,83
PIS	-	8.785,40	-
COFINS	-	40.995,09	-
Retenções	2.320,72	1.639,88	2.979,77
ICMS ST	6.396,79	8.161,28	7.036,93
Longo prazo	18.078.610	18.078.610	18.078.610
Total	18.102.234	18.194.810	18.096.857

C) DEMONSTRAÇÕES DOS RESULTADOS

Demonstra-se a seguir a composição da *Demonstração do Resultado do Exercício (DRE)*², com destaque para os pontos de maior relevância:

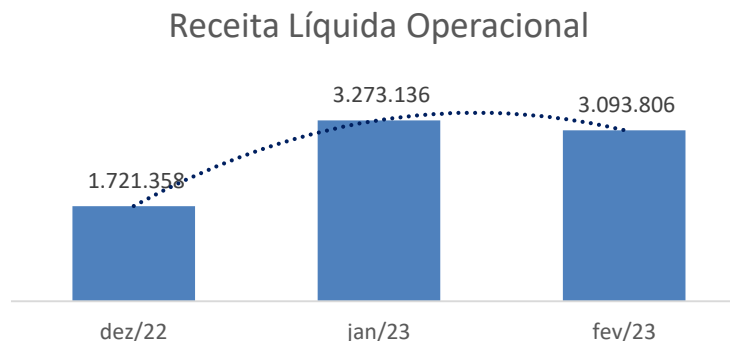
DRE	Mensal Dez. 2022	Mensal Jan. 2023	Mensal Fev. 2023
Receita Líquida Operacional	1.721.358	3.273.136	3.093.806
Custos	1.482.689	3.182.810	2.725.401
Despesas Operacionais	842.009	788.696	775.792

Análise
Receitas Líquidas x Custos e Despesas



² Em outubro de 2022, após alinhamentos junto a Recuperanda, constatou-se que os custos evidenciados nos balancetes mensais estavam sendo apresentados de forma distinta do utilizado pela administração da empresa em suas tomadas de decisões. Desta forma, para melhor adequação, o assistente financeiro da Administradora Judicial ajustou a demonstração dos resultados.

A “Receita Líquida Operacional” totalizou R\$ 3 milhões em fevereiro de 2023, evidenciando retração de 5,5%, equivalente a R\$ 179 mil, em relação a receita de janeiro de 2023.



Em fevereiro de 2023, os “Custos” corresponderam a R\$ 2,7 milhões, evidenciando redução de 14,4% (equivalente a R\$ 457 mil) em relação ao montante apurado no mês de janeiro de 2023.

As “Despesas Operacionais” de fevereiro de 2023 corresponderam a R\$ 775,7 mil, demonstrando redução de R\$ 12,9 mil em relação a janeiro de 2023.

Por fim, a empresa permanece com a margem líquida negativa, com o percentual mensal de fevereiro de 2023 em 4,7%.

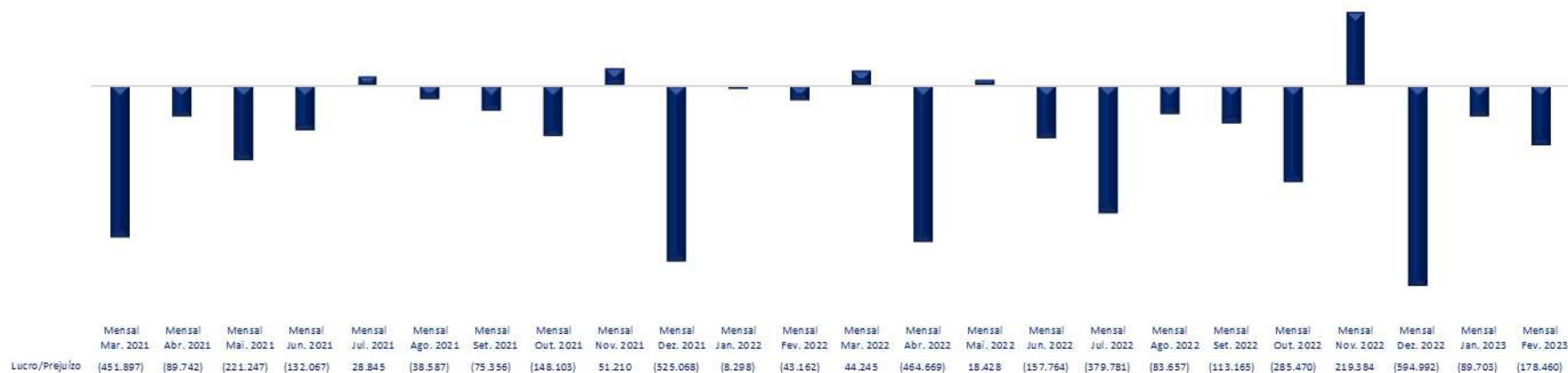
Faturamento: Demonstra-se abaixo gráfico evolutivo do Faturamento mensal nos últimos 12 meses:



Em fevereiro de 2023 o faturamento mensal foi de R\$ 3 milhões, expressando retração de 22% em relação ao montante apurado em janeiro de 2023, equivalente a R\$ 895 mil.

Resultado do Período: Demonstra-se a seguir a apuração de Lucro/Prejuízo Mensal dos últimos 12 meses:

Resultado do Período



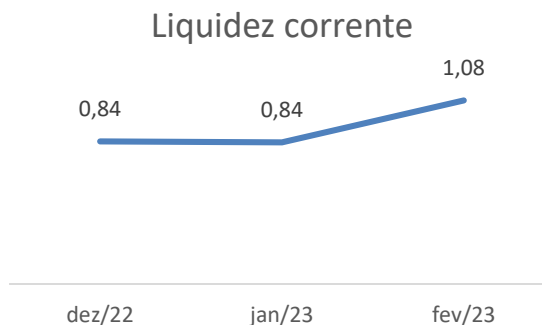
Em fevereiro de 2023 a Brassuco evidenciou prejuízo contábil de R\$ 178,4 mil, um aumento de 98,9% (R\$ 505,2 mil) quando confrontado com o mês anterior.

D) ÍNDICES DE LIQUIDEZ³

Os indicadores de liquidez representam a capacidade de pagamento de dívidas da empresa e são apurados a partir da comparação entre os direitos realizáveis e as exigibilidades.

Ponto de atenção: conforme ponderado em relação ao saldo “descoberto” dos “Bancos” e as divergências do saldo contabilizado quando comparado aos extratos bancários neste e nos relatórios anteriores, a base utilizada para apuração dos índices pode não representar fidedignamente a realidade operacional da Recuperanda.

Destacamos a seguir gráficos ilustrativos dos resultados:

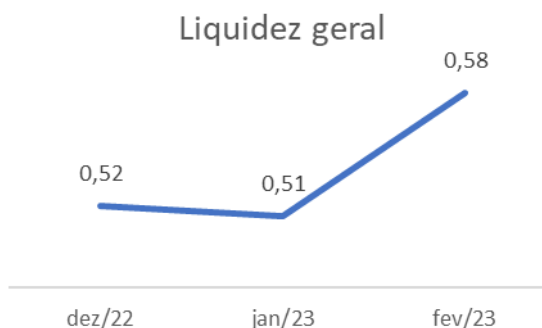


³ **Geral:** Ativo/Passivo. Resultados maiores que 1 significam que as ativos são maiores;

Corrente: Ativo Circulante/Passivo Circulante. Resultados maiores que 1 representam que os ativos circulantes são maiores;

Imediata: Disponível/Passivo Circulante: Resultados maiores que 1 significam que as disponibilidades são maiores.

Liquidez Corrente: demonstra a capacidade de pagar as obrigações a curto prazo durante determinado período. Em fevereiro de 2023 o índice cresceu para 1,08, o que indica que para cada 1 (um) real de obrigações a vencer no curto prazo a empresa dispunha de R\$ 1,08 de ativos alocados dentro do circulante da empresa.



Liquidez Geral: Demonstra a capacidade de pagar as obrigações a curto e longo prazos durante determinado período. O cálculo é efetuado por meio da divisão da Disponibilidade Total (ativo circulante somado ao ativo não circulante) pelo “Total Exigível” (passivo circulante somado ao passivo não circulante).

A liquidez geral encerrou o mês de fevereiro com 0,58 centavos de ativos para cada 1 (um) real de obrigações alocadas no passivo circulante e não circulante.

E) CONSIDERAÇÕES FINAIS SOBRE A ANÁLISE FINANCEIRA:

Da análise realizada nos dados e informações disponibilizadas pela Recuperanda, pontua-se, em relação ao mês de fevereiro de 2023, o que segue:

O “Ativo Circulante” cresceu R\$ 2,4 milhões, especialmente pelos “Impostos e Contribuições” advindos do processo nº 19614.758903/2022-15. Esta auxiliar solicitará informações detalhadas à Recuperanda e a questão será retomada no próximo relatório. O “Ativo não Circulante” reduziu R\$ 33 mil, em virtude das movimentações nas contas “Investimentos” e “Imobilizados” referente a contabilização das depreciações.

O “Passivo Circulante” aumentou R\$ 229,8 mil, principalmente pelo grupo “Fornecedores” em virtude das novas compras a prazo realizadas. Enquanto isso, o “Passivo não Circulante” não apresentou movimentações.

No que se refere a liquidez da empresa, apresentou leve aumento na Liquidez Corrente.

(ESPAÇO INTENCIONALMENTE EM BRANCO)

4. ACOMPANHAMENTO DO CUMPRIMENTO DO PLANO DE RECUPERAÇÃO JUDICIAL

Resumo das condições de pagamento por classe:

➤ **Classe I (créditos derivados da legislação do trabalho ou decorrentes de acidentes de trabalho)**

Prazo: em até 360 (trezentos e sessenta) dias da data da publicação da decisão homologatória do Plano (25.11.2020), ou no mesmo prazo a contar do trânsito em julgado da sentença que julgar a habilitação de crédito.

Vencimento: 19.11.2021

Deságio: 85%

Limitação: 150 (cento e cinquenta salários-mínimos)

Encargos moratórios/financeiros: Correção monetária de 1% a.a. e juros de 1% a.a.

➤ **Classe III (créditos quirografários)**

Prazo: 17 (dezesete) parcelas anuais, vencendo-se a primeira 720 (setecentos e vinte) dias da data da publicação da decisão homologatória do Plano (25.11.2020), e as demais a cada 12 (doze) meses.

Vencimento da 1ª parcela: 15.11.2022

Deságio: 85%

Encargos moratórios/financeiros: Correção monetária pela Tabela Prática do Tribunal de Justiça de São Paulo incidente a partir da distribuição do pedido de recuperação judicial⁴, e juros de 1% a.a. incidente de forma simples sobre a parcela a partir da homologação do Plano.

➤ **Classe IV (EPP's E ME'S)**

Prazo: Parcela única a vencer 540 (quinhentos e quarenta) dias da data da publicação da decisão homologatória do Plano (25.11.2020).

Vencimento: 19.05.2022

Deságio: 85%

Encargos moratórios/financeiros: Correção monetária de 1% a.a. e juros de 1% a.a., incidentes de forma simples sobre a parcela a partir da homologação do Plano

(ESPAÇO INTENCIONALMENTE EM BRANCO)

⁴ Condição alterada pelo Tribunal de Justiça no julgamento dos Agravos de Instrumento nºs. 2299198-94.2020.8.26.0000 e 2300688-54.2020.8.26.0000.

➤ **Pagamentos efetuados até o momento:**

Classe I (créditos derivados da legislação do trabalho ou decorrentes de acidentes de trabalho):

CREDOR	VALOR TOTAL DO CRÉDITO	VALOR COM DESAJO (85%)	PAGAMENTOS EFETUADOS (Dezembro/20)**	Saldo
ABILIO BERNARDO AUGUSTO	494,00	74,10	74,10	Quitado
ALFREDO MORETTI JUNIOR	1.098,00	164,70	164,70	Quitado
** CLAUDIONIL VAZ	29.454,17	4.418,13	13.336,69	Quitado
DENISE OLIVEIRA DOS SANTOS	624,00	93,60	93,60	Quitado
GILSON NUNES PASSI	1.420,00	213,00	213,00	Quitado
JOÃO PAULO DOS SANTOS	50.281,95	7.542,29	7.542,29	Quitado
KARINA DE LOURDES ROSALEM SILVA	259,00	38,85	38,85	Quitado
MARCELO COSTA MENANDRO	1.087,00	163,05	163,05	Quitado
MARIA ISABEL DOS SANTOS	9.342,59	1.401,39	-	1.401,39
MOACIR MEDEIROS DOS SANTOS	302,00	45,30	45,30	Quitado
NELSON APARECIDO LOURENCO LEITE	553,00	82,95	82,95	Quitado
PAULA GABRIELA DAMASIO	330,00	49,50	49,50	Quitado
RODRIGO COSTA ALBANESE	1.273,00	190,95	190,95	Quitado
Total	96.518,71	14.477,81	21.994,98	1.401,39

*Comprovantes das transações enviados à Administração Judicial por e-mail em 15.01.2021.

** Claudionil Vaz credor foi pago em 06/10/2022 o valor de R\$ 13.336,69, o qual será questionado a Recuperanda a memória de cálculo para conferência do valor.

Segundo esclarecido pela Brassuco, a credora trabalhista MARIA ISABEL DOS SANTOS até o momento não informou os seus dados bancários para efetivação dos pagamentos, a despeito do vencimento da obrigação em 19.11.2021.

Classe III (Quirografários)⁵:

Credor	Data Pagamento (Correção)	Principal	Correção 1% a.a.	Juros 1% a.a.	Correção (\$)	Juros (\$)	Parcela	Pagamento	Diferença	Saldo Devedor
ACROSS RECUPERAÇÃO DE CRÉDITO LTDA	11/11/2022	74.260,92	0,00	0,00	6,19	6,19	74.273,30	77.457,57	- 3.184,27	1.188.174,79
BELL FLAVORS E FRAGRANCIAS DO BRASIL INDUSTRIA, COMERCIO E REPRESENTAÇÃO LTDA	18/01/2023	77,88	0,00	0,00	0,15	0,15	78,19	78,18	0,01	1.246,06
CORDEL EMBALAGENS LTDA	18/01/2023	47,44	0,00	0,00	0,09	0,09	47,63	47,63	- 0,00	759,06
DUAS RODAS INDUSTRIAL LTDA	11/11/2022	583,21	0,00	0,00	0,05	0,05	583,31	583,44	- 0,13	9.331,41
ELETRO IRMAOS MATERIAIS ELETRICOS LTDA	14/11/2022	13,96	0,00	0,00	0,00	0,00	13,96	13,96	0,00	223,31
EUROFINS DO BRASIL ANALISES DE ALIMENTOS LTDA	11/11/2022	31,92	0,00	0,00	0,00	0,00	31,93	31,93	- 0,00	510,76
G-MONITOR MONITORAMENTO 24 HORAS LTDA	11/11/2022	5,23	0,00	0,00	0,00	0,00	5,23	5,23	0,00	83,69
GRASSE AROMAS E INGREDIENTES LTDA	11/11/2022	259,70	0,00	0,00	0,02	0,02	259,74	259,80	- 0,06	4.155,15
I&M PAPEIS E EMBALAGENS LTDA	11/11/2022	730,97	0,00	0,00	0,06	0,06	731,09	731,25	- 0,16	11.695,52
INDUSTRIA QUIMICA ANASTACIO S A	11/11/2022	710,16	0,00	0,00	0,06	0,06	710,28	710,43	- 0,15	11.362,53
BUYCRED SECURITIZADORA S A	11/11/2022	24.067,71	0,00	0,00	2,01	2,01	24.071,72	24.076,97	- 5,25	385.083,34
JETFERR INDUSTRIA LTDA	11/11/2022	54,14	0,00	0,00	0,00	0,00	54,15	54,16	- 0,01	866,26
LORD BRASIL EMBALAGENS PLASTICAS EIRELI	11/11/2022	135,88	0,00	0,00	0,01	0,01	135,90	135,93	- 0,03	2.174,11
NOVO MUNDO AMAZONIA MOVEIS E UTILIDADES LTDA	18/01/2023	142,93	0,00	0,00	0,28	0,28	143,49	143,48	0,01	2.286,85

Em novembro de 2022 a Brassuco iniciou os pagamentos aos credores da Classe III (quirografários) que disponibilizaram dados bancários. Houve o pagamento da parcela anual a 11 credores em novembro e 3 em janeiro de 2023, totalizando 14 pagamentos.

Destacamos que identificamos diferença no valor apurado pela Recuperanda em relação a parcela do credor “Across Recuperação de Crédito Ltda.” (cessionário dos créditos originalmente detidos por instituições financeiras) paga em novembro, conforme demonstrado no quadro ao lado.

classe	EMPRESA	Valor base da Recuperanda	Quadro de credores (homologado)	Diferença
III	Banco Santander (Brasil) S.A.	6.634.717,70	6.217.685,89	-417.031,81
III	Banco Safra S. A.	1.218.382,78	1.290.307,48	71.924,70
III	Banco Sofisa S.A.	584.543,29	584.543,29	0,00
TOTAL DEVIDO A ACROSS		8.437.643,77	8.092.536,66	-345.107,11

⁵ Comprovantes enviados ao auxiliar financeiro da Administradora Judicial por e-mail no dia 18/01/2023.

Em novembro/2022, a Recuperanda enviou a composição dos valores apurados, permanecendo, no entanto, a diferença identificada por esta auxiliar. Orientamos a Recuperanda para a devida regularização.

COMPOSIÇÃO DOS VALORES	
-------------------------------	--

SANTANDER:	ORIGEM
VALOR	
R\$ 179.652,80	Saldo negativo de conta corrente - Ag. 0065 C/C 13004644-9
R\$ 1.249.808,72	Saldo Conta Garantida (Valor vinculado: R\$ 521.001,04 + Duplic.Vinculada: R\$ 729.190,24)
R\$ 1.250.000,00	Saldo Empréstimo Modalidade 4131
R\$ 2.045.553,60	Saldo Cap.Giro conf. Contrato 0033006500130046449/00330065300000012870
R\$ 40.714,48	Saldo de Leasing ref. Máquina Feulpack - Contrato 874797-0
R\$ 154.387,42	Saldo de Leasing ref. Máquina Feulpack - Contrato 874901-9
R\$ 55.363,38	Saldo de Leasing CME Consolid - Contrato 60111988-01
R\$ 184.532,98	Saldo de Leasing Máq. Fabrimack - Contrato 874864-0
R\$ 1.474.704,32	Saldo de Financiamento Risco Sacado - Ag. 0065
R\$ 6.634.717,70	TOTAL

BANCO SAFRA	ORIGEM
R\$ 292.907,78	Saldo de Capital de Giro
R\$ 925.475,00	Saldo de Capital de Giro Modalidade 4131
R\$ 1.218.382,78	

Classe IV (Microempresas e Empresas de Pequeno Porte):

	VALOR APURADO PELA AJ	SALDO - CORRIGIDO ATÉ 19/05/22	Parcela única (19/05/2022)	Saldo
ADRIANO RODRIGUES LEITE ME	1.247,63	192,80	-	192,80
ALEXANDRE DA SILVA ROLAMENTOS EPP	1.353,33	209,14	-	209,14
BENEDITO ERLI RODRIGUES PIRES EPP	3.729,81	576,38	-	576,38
BH SUCOS COMERCIO E LOCAÇÃO EIRELI ME	7.300,00	1.128,10	-	1.128,10
CALVACHE COMERCIO DE FAIXAS E ADESIVOS E SERVICOS LTDA	6.055,44	935,77	-	935,77
DDP COMUNICAÇÃO VISUAL LTDA ME	2.680,00	414,15	-	414,15
E J R FIRE LTDA ME	996,00	153,92	-	153,92
GILMAR ROBERTO DOS SANTOS ME	1.203,00	185,90	-	185,90
GRAFICA RAVELI LTDA EPP	2.977,00	460,05	-	460,05
GRAZIELE DA S.G VIGNOTO CONFECÇÃO ME	2.868,00	443,20	-	443,20
GUARDIANO CONSULTORIA EMPRESARIAL LTDA ME	35.875,01	5.543,90	-	5.543,90
HEAT HEIZEN - RESISTENCIAS ELETRICAS - M	510,00	78,81	-	78,81
INDUSTRIA GRAFICA FM LTDA - ME	385,00	59,50	-	59,50
JOAO PAULO MELARE (MEI)	3.800,00	587,23	-	587,23
JOSE RENA TO EMILIO ME	295,52	45,67	-	45,67
LUCENART MARC IND COMUN VE COM LTDA ME	1.404,00	216,97	-	216,97
LUIZ CARLOS MANFRIM JUNIOR SOROCABA - ME	830,40	128,32	-	128,32
LURE QUIMICA IND. COM. LTDA - ME	270,71	41,83	-	41,83
MAZZUCCO INDUSTRIA GRAFICA LTDA EPP	6.737,31	1.041,14	-	1.041,14
MCM SOROCABA COM E SERV LTDA ME	1.094,00	169,06	-	169,06
MG TELECOMUNICAÇÕES E INFORMATICA LTDA ME	760,00	117,45	-	117,45
MUNDIAL EMBALAGENS INDUSTRIA E COMERCIO EIRELI - EPP	4.255,00	657,54	-	657,54
NEW DOC TECNOLOGIA E SISTEMAS EM TI LTDA ME	200,00	30,91	-	30,91
OLIVEIRA E MARILAC LTDA -EPP	14.520,00	2.243,83	-	2.243,83
PARQUELUZ MATERIAIS ELETRICOS LTDA - EPP	6.569,46	1.015,20	-	1.015,20
PLAST METAL FERRAMAQ E EQUIP LTDA ME	14.299,70	2.209,79	-	2.209,79
PLATINUM REFRIGERAÇÃO EIRELI EPP	17.543,70	2.711,09	-	2.711,09
PRIME EMPILHADEIRAS EIRELI ME	354,85	54,84	-	54,84
RADIOFONE DO BRASIL LTDA ME	108,08	16,70	-	16,70
RS DISTRIBUIDORA E SERVICOS LTDA ME	1.933,25	298,75	-	298,75
SIMPLUS GESTÃO DE CONTEÚDO DIGITAL LTDA ME	188,15	29,08	-	29,08
SUDOESTE AMBIENTAL LTDA EPP	210,88	32,59	-	32,59
SYSTEM LASER EIRELI - ME	995,00	153,76	-	153,76
TECHMOVE INDUSTRIA E COMERCIO EIRELI ME	2.550,00	394,06	-	394,06
TEKNIZA INDUSTRIA METALURGICA LTDA ME	942,90	145,71	-	145,71
ZEMAVEL ROLAMENTOS LTDA ME	544,90	84,21	-	84,21
Total	147.588,03	22.807,33	-	22.807,33

	VALOR APURADO PELA AJ	SALDO - CORRIGIDO ATÉ 19/05/22	Parcela única (19/05/2022)	Saldo
4PEL COMERCIO DE PAPEL LTDA ME	1.699,00	262,55	262,55	-
ARCANJO COMERCIO DE EPIS LTDA ME	250,00	38,63	38,63	-
D MARI LOCACAO TRANSPORTES E LOGISTICA LTDA EPP	12.001,86	1.854,69	1.854,69	-
FEULPACK EQUIPAMENTOS DE EMBALAGENS LTDA EPP	1.150,14	177,74	177,74	-
INOVTI SOLUCOES EM INFORMATICA LTDA ME	1.066,32	164,78	164,78	-
MICROLIGHT INFORMATICA LTDA - EPP	1.061,00	163,96	163,96	-
PRO SEG INDUSTRIA E COMERCIO LTDA EPP	452,00	69,85	69,85	-
TRJ COMUNICACAO VISUAL - EIRELI - ME	320,00	49,45	49,45	-
Total	18.000,32	2.781,66	2.781,65	-

Os 8 (oito) créditos pagos foram cedidos por seus respectivos titulares à BUYCRED SECURITIZADORA S.A. e a D MARI LOCACAO TRANSPORTES E LOGISTICA LTDA EPP, conforme Termos de Cessão disponibilizados pela própria Recuperanda quando do envio do comprovante de pagamento. Dessa forma, uma vez constatada a regularidade formal das cessões, informa esta auxiliar que procedeu à alteração da titularidade e à unificação dos créditos que passaram a pertencer à BUYCRED SECURITIZADORA S.A., no Quadro Geral de Credores.


Ademais, segundo a “Brassuco”, os demais credores da classe até o momento não informaram os seus dados bancários para efetivação dos pagamentos, a despeito do vencimento da parcela única, ocorrido em 19.05.2022.


No mais, destacamos que recentemente a Recuperanda apresentou Aditivo ao Plano de Recuperação Judicial às fls. 4713/4721 para futura deliberação em Assembleia Geral de Credores a ser designada.

5. DA FISCALIZAÇÃO DAS ATIVIDADES DA RECUPERANDA

No dia 29 de março de 2023, o representante da Administradora Judicial, Sr. Everson Fraga, realizou vistoria no estabelecimento da Recuperanda localizado em Itu/SP, na Av. Doutor Ermelindo Maffei, nº 814, São Luiz, oportunidade em que pôde constatar a presença de colaboradores em atividade, conforme demonstram os seguintes registros fotográficos:
















6. QUADRO GERAL DE CREDORES PROVISÓRIO

CLASSIFICAÇÃO DO CRÉDITO - CLASSE I (TRABALHISTA):

NOME		VALOR
ABILIO BERNARDO AUGUSTO	R\$	494,00
ALFREDO MORETTI JUNIOR	R\$	1.098,00
CLAUDIONIL VAZ	R\$	29.454,17
DENISE OLIVEIRA DOS SANTOS	R\$	624,00
GILSON NUNES PASSI	R\$	1.420,00
JOÃO PAULO DOS SANTOS	R\$	50.281,95
KARINA DE LOURDES ROSALEM SILVA	R\$	259,00
MARCELO COSTA MENANDRO	R\$	1.087,00
MARIA ISABEL DOS SANTOS	R\$	9.342,59
MOACIR MEDEIROS DOS SANTOS	R\$	302,00
NELSON APARECIDO LOURENÇO LEITE	R\$	553,00
PAULA GABRIELA DAMASIO	R\$	330,00
RODRIGO COSTA ALBANESE	R\$	1.273,00
Total	R\$	96.518,71

CLASSIFICAÇÃO DO CRÉDITO - CLASSE III (QUIROGRAFÁRIOS):

NOME		VALOR
4MAKE ASSESSORIA E CONSULTORIA EM INFORMATICA LTDA	R\$	2.951,39
ACOS ITU COMERCIO DE PRODUTOS SIDERURGICOS LTDA	R\$	380,00

ACROSS RECUPERAÇÃO DE CRÉDITO LTDA	R\$	8.092.536,66
ALEX BUENO DE CAMARGO	R\$	2.112,00
ALEX SANDRO SOUZA DA SILVA	R\$	16.960,00
ALMEIDA COMERCIO DE MATERIAIS HIDRAULICO	R\$	73,70
AMERICAN CHAMBER OF COMMERCE FOR BRAZIL	R\$	1.230,50
APLIQUIMICA APLIC QUIM ESPECIAIS LTDA	R\$	5.612,48
AROMAX IND COM LTDA	R\$	14.957,26
ASKOLL BRASIL LTDA	R\$	7.693,46
ATLAS COPCO BRASIL LTDA	R\$	2.218,13
ATRIUM COMERCIO IMPORTAÇÃO E EXPORTAÇÃO DE PRODUTOS ALIMENTICIOS LTDA	R\$	6.800,07
BANCO BRADESCO S.A.	R\$	2.048.007,02
BANCO BRADESCO CARTÕES S.A.	R\$	2.011,60
BANCO DO BRASIL S. A.	R\$	83.333,33
BARION & BARION LTDA	R\$	1.020,00
BARRY CALLEBAUT BRASIL INDUSTRIA E COMERCIO DE PRODUTOS ALIMENTICIOS LTDA	R\$	5.102,98
BELL FLAVORS E FRAGRANCIAS DO BRASIL INDUSTRIA, COMERCIO E REPRESENTAÇÃO LTDA	R\$	8.486,81
BLACKPARTNERS MIRUNA FUNDO DE INVESTIMENTO EM DIREITOS CREDITÓRIOS NÃO PADRONIZADO	R\$	2.622.763,14
BRADESCO SAUDE S/A	R\$	3.896,08
BRITANICO TRANSPORTES E SERVICOS LTDA	R\$	22.833,00
BRUNO LUIS ELIAS VENTURA	R\$	1.350,00
BUONNY PROJETOS E SERVICOS DE RISCOS SECURITARIOS LTDA	R\$	49,00
BURITI COMERCIAL LTDA	R\$	1.270,00
CADISA INDUSTRIA E COMERCIO LTDA	R\$	8.432,00
CAMP CLEAN COMÉRCIO, IMPORTAÇÃO E EXPORTAÇÃO LTDA.	R\$	1.098,00
CAMPOS COMERCIO E REFRIGERACAO LTDA	R\$	3.580,00
CAPITAL EMBALAGENS DESCARTAVEIS LTDA	R\$	249,50

CASA DOS BEBEDOUROS LTDA	R\$	102,00
CATHO ONLINE LTDA	R\$	310,08
CBS CESTAS BASICAS SOROCABA EIRELI	R\$	54.762,33
CELULOSE IRANI SA	R\$	24.377,87
CENTRO DAS INDÚSTRIAS DO ESTADO DE SAO PAULO	R\$	886,00
CG COMERCIO DE JEANS EIRELI	R\$	119,80
CIA PIRATININGA DE FORCA E LUZ	R\$	1.256,66
CLICHERIA BLUMENAU LTDA	R\$	7.723,58
CODEMA COMERCIAL E IMPORTADORA LTDA	R\$	3.682,47
COMERCIO DE GAS ITUZAO LTDA	R\$	40,00
CONFIMAM COMERCIO DE EQUIPAMENTOS ELETRI	R\$	1.690,00
CONSIGAZ DISTRIBUIDORA DE GAS LTDA	R\$	1.822,39
CORDEL EMBALAGENS LTDA	R\$	5.169,89
COSTA ROCHA CONSULTORIA DE IMOVEIS LTDA	R\$	9.140,90
DAXIA DOCE AROMA INDUSTRIA E COMERCIO LTDA	R\$	6.868,75
DISTRIB VALENTE ARTIGOS P/ ESCRIT. LTDA	R\$	301,11
DUAS RODAS INDUSTRIAL LTDA	R\$	63.555,28
ELETR IRMAOS MATERIAIS ELETRICOS LTDA	R\$	1.520,95
ELIANE FANTE SOLDAN	R\$	3.735,00
ELMARI TRANSPORTES LTDA	R\$	10.390,48
ELPACK MÁQUINAS DE EMBALAGENS EIRELI	R\$	4.476,38
EMUSA DO BRASIL INDUSTRIA E COMERCIO LTDA	R\$	11.303,38
EUROFINS DO BRASIL ANÁLISES DE ALIMENTOS LTDA	R\$	3.478,71
EXACTUS SOFTWARE LTDA	R\$	590,40
EXPRESSO SAO MIGUEL LTDA	R\$	326,50
F S DE SOUZA SERVIÇOS ESPECIALIZADOS	R\$	150,00
FIBRASA S.A.	R\$	72.578,02

FIRMENICH & CIA LTDA	R\$	9.599,38
FRUTAROM DO BRASIL GRU IND E COM LTDA	R\$	18.113,97
FRUTAROM FABRICA AROMAS & MALTE	R\$	1.157,00
FSR - FRANQUIA E SERVICOS LTDA	R\$	9.000,00
FUNDAÇÃO AGÊNCIA DA BACIA HIDR SOROCABA MEDIO TIETE - FBHSMT	R\$	51,00
FURNAX COMERCIAL E IMPORTADORA LTDA	R\$	898,05
GAS NATURAL SAO PAULO SUL SA	R\$	10.930,02
GELNEX INDUSTRIA E COMERCIO LTDA	R\$	145.500,00
G-MONITOR MONITORAMENTO 24 HORAS LTDA	R\$	570,00
GRASSE AROMAS E INGREDIENTES LTDA	R\$	28.300,32
GUANAPACK - INDUSTRIA DE EMBALAGENS PLASTICAS LTDA	R\$	4.299,80
H S INKLASER EIRELI	R\$	650,00
HIDROLABOR LABORATORIO DE CONTROLE DE QU	R\$	3.832,41
HONISUL ARAMADOS IND E COM LTDA	R\$	1.270,50
I&M PAPEIS E EMBALAGENS LTDA	R\$	79.657,00
IC CONTROLE DE PRAGAS E SERVICOS DE APOI	R\$	1.893,34
INDUSTRIA BRASILEIRA DE CACAU E GENEROS	R\$	500,00
INDUSTRIA GRAFICA SUL LTDA	R\$	4.877,24
INDUSTRIA QUIMICA ANASTACIO S A	R\$	77.389,03
INGREDION BRASIL INGREDIENTES INDUSTRIAIS LTDA	R\$	3.284,13
ITU BALANCAS LTDA	R\$	910,00
ITUCONTABIL ASSOCIADOS ESCRITORIO	R\$	10.040,00
ITUPETRO COMERCIO E TRANSPORTE DE DERIVA	R\$	7.638,00
JENNIFER VENTURINI	R\$	420,00
JETFERR INDUSTRIA LTDA	R\$	5.900,00
JOAQUIM G DE E PACHECO NETO CORREIOS	R\$	3.771,09
JOSAR INDUSTRIA GRAFICA LTDA	R\$	25.310,71

JOSE ROBERTO RODRIGUES ME	R\$	50,00
KAAS PROMOCAO DE FEIRAS E EVENTOS EIRELI	R\$	8.733,35
KURZ DO BRASIL FOLHAS MÁQUINAS ESTAMPAGEM A QUENTE LTDA	R\$	2.201,76
LBN IND E COM DE ALIMENTOS EIRELI PE	R\$	638.054,28
LINKS TECHNOLOGY INFORMATICA LTDA	R\$	3.964,69
LORD BRASIL EMBALAGENS PLASTICAS EIRELI	R\$	14.807,62
LUAL ALUGUEL DE MÁQUINAS E EQUIPAMENTOS LTDA	R\$	44.199,29
LUANA RENATA CONCEICAO MANA	R\$	340,00
MAQ GEL COM DE REFRIGERACAO LTDA	R\$	86,00
MARCOS VINICIUS AMBROSIO DOS SANTOS	R\$	3.172,00
MARIA MICHELINE DE CARVALHO	R\$	360,00
MARKEM IMAJE IDENTIFICACAO DE PRODUTOS L	R\$	336,91
MASIPACK IND E COM DE MAQ AUTOMATICA	R\$	863,65
MASTERSENSE INGREDIENTES ALIMENTICIOS LTDA	R\$	29.810,14
MB ARTES GRAFICAS LTDA EPP	R\$	22.403,35
MERIDIONAL CARGAS LTDA	R\$	3.334,16
META AUTOMACAO IND COM E SERVICOS LTDA	R\$	1.993,84
MIRA OTM TRANSPORTES LTDA	R\$	769,16
MOINHO CATARINENSE SA	R\$	15.348,77
MOSCA LOGISTICA LTDA	R\$	2.771,11
MULTIMAISS EXPRESS LOGISTICA, TRANSPORTE, DISTRIBUICAO E REPRESENTACAO EIRELI	R\$	50.025,96
NELSON ANTUNES DE OLIVEIRA	R\$	600,00
NEOGRID SOFTWARE SA	R\$	106,16
NILSA GONÇALVES DIAS	R\$	320,00
NIPPON CHEMICAL IND E COM DE SAN E DET P	R\$	662,01
NOVO MUNDO AMAZONIA MOVEIS E UTILIDADES LTDA	R\$	15.575,50
PANDA DE ITU VEICULOS LTDA	R\$	9.420,19

PARTNER INDUSTRIA E COMERCIO DE PAPELAO ONDULADO EIRELI	R\$	3.683,68
PETROLINA DISTRIBUIDORA DE PRODUTOS ALIMENTICIOS EIRELI	R\$	2.274.225,50
PIAB DO BRASIL PRODUTOS PARA VÁCUO LTDA	R\$	2.911,56
PLENA HYDEIA COMERCIO EIRELI	R\$	2.364,00
POLICO COMERCIAL DE ALIMENTOS LTDA	R\$	6.935,00
PP PRINT EMBALAGENS SA	R\$	17.471,57
PREVINE COMERCIO DE EQUIPAMENTOS CONTRA INCENDIOS LTDA	R\$	465,00
QUALITYCLEAN SISTEMA DE HIGIENE EIRELLI	R\$	255,00
REFRIGERACAO DUFRIO COMERCIO E IMPORTACAO LTDA	R\$	8.129,64
REUNIDAS TRANSP ROD DE CARGAS S/A	R\$	836,65
REUNIDAS TRANSP RODOV DE CARGAS SA	R\$	4.740,31
RLS TERCEIRIZACAO DE SERVICOS EIRELI	R\$	18.660,00
ROCHA FERRAMENTARIA LTDA	R\$	1.170,00
RODOMAXLOG ARMAZENAGEM E LOGISTICA LTDA	R\$	1.263,37
ROHA BRASIL INGREDIENTES PARA ALIMENTOS LTDA	R\$	14.468,19
ROSANGELA VALENCA ALVES	R\$	1.800,00
SALES EQUIPAMENTOS E PRODUTOS DE HIGIENE PROFISSIONAL LTDA	R\$	269,73
SAN RAPHAEL HOTEIS S/A	R\$	2.297,30
SANDRA SOUSA MARQUES	R\$	1.942,30
SANESALTO SANEAMENTO S/A	R\$	61,94
SELPACK IND E COM DE PLASTICOS LTDA	R\$	13.871,18
SICAD DO BRASIL FITAS AUTOADESIVAS LTDA	R\$	3.430,46
SID-NYL IND COM LTDA	R\$	2.289,21
SMEC CONTABILIDADE LTDA	R\$	998,00
SOLCAMPO IMP COMER E REPRESENTACAO DE PR	R\$	1.128,00
SOLDAN TRANSPORTES RODOVIARIOS LTDA	R\$	8.244,42
SOLUTASTE INDUSTRIA COMERCIO IMPORTACAO E EXPORTACAO DE AROMAS E INGREDIENTES	R\$	2.126,25

SOSAL ANFAMAR - COMERCIO DE ALIM LTDA	R\$	340,00
SUMMER COMERCIO DE KIT LANCHES EIRELI	R\$	585,00
SWEETMIX IND. COM. IMPORTACAO E EXPORTACAO LTDA	R\$	14.790,53
SYNERGY AROMAS LTDA	R\$	2.424,66
TERCEIRIZAÇÃO COMÉRIO E TECNOLOGIA EM SE	R\$	8.814,96
TERCEIRO MILENIO COM. DE EQUIP. P/ INFOR LTDA	R\$	395,60
TROPFRUIT NORDESTE S/A	R\$	521,36
U S J ACUCAR E ALCOOL S/A USINA SAO JOAO	R\$	539.839,12
VCP AUTOMACAO INDUSTRIA COMERCIO E SERVICOS LTDA EPP	R\$	2.415,12
VIBELPLAST EMBALAGENS PLASTICAS LTDA	R\$	8.998,50
WHITE MARTINS GASES INDUSTRIAIS LTDA	R\$	129,02
ZURCHER ALMEIDA E OLIVA ADVOGADOS	R\$	3.907,89
Total	R\$	17.562.639,95

CLASSIFICAÇÃO DO CRÉDITO - CLASSE IV (ME E EPP)

NOME		VALOR
ADRIANO RODRIGUES LEITE ME	R\$	1.247,63
ALEXANDRE DA SILVA ROLAMENTOS EPP	R\$	1.353,33
BENEDITO ERLI RODRIGUES PIRES EPP	R\$	3.729,81
BH SUCOS COMERCIO E LOCAÇÃO EIRELI ME	R\$	7.300,00
BUYCRED SECURUTIZADORA S.A.	R\$	5.999,96
CALVACHE COMERCIO DE FAIXAS E ADESIVOS E SERVICOS LTDA EPP	R\$	6.055,44
D MARI LOCAÇÃO TRANSPORTES E LOGISTICA LTDA EPP	R\$	12.001,86
DDP COMUNICACAO VISUAL LTDA ME	R\$	2.680,00
E J R FIRE LTDA ME	R\$	996,00

GILMAR ROBERTO DOS SANTOS ME	R\$	1.203,00
GRAFICA RAVELI LTDA EPP	R\$	2.977,00
GRAZIELE DA S.G VIGNOTO CONFECCAO ME	R\$	2.868,00
GUARDIANO CONSULTORIA EMPRESARIAL LTDA ME	R\$	35.875,01
HEAT HEIZEN - RESISTENCIAS ELETRICAS - M	R\$	510,00
INDUSTRIA GRAFICA FM LTDA - ME	R\$	385,00
JOAO PAULO MELARE (MEI)	R\$	3.800,00
JOSE RENATO EMILIO ME	R\$	295,52
LUCENART MARC IND COMUN V E COM LTDA ME	R\$	1.404,00
LUIZ CARLOS MANFRIM JUNIOR SOROCABA - ME	R\$	830,40
LURE QUIMICA IND. COM. LTDA - ME	R\$	270,71
MAZZUCCO INDUSTRIA GRAFICA LTDA EPP	R\$	6.737,31
MCM SOROCABA COM E SERV LTDA ME	R\$	1.094,00
MG TELECOMUNICACOES E INFORMATICA LTDA ME	R\$	760,00
MUNDIAL EMBALAGENS INDUSTRIA E COMERCIO EIRELI - EPP	R\$	4.255,00
NEW DOC TECNOLOGIA E SISTEMAS EM TI LTDA ME	R\$	200,00
OLIVEIRA E MARILAC LTDA-EPP	R\$	14.520,00
PARQUELUZ MATERIAIS ELETRICOS LTDA - EPP	R\$	6.569,46
PLAST METAL FERRAM MAQ E EQUIP LTDA ME	R\$	14.299,70
PLATINUM REFRIGERACAO EIRELI EPP	R\$	17.543,70
PRIME EMPILHADEIRAS EIRELI ME	R\$	354,85
RADIOFONE DO BRASIL LTDA ME	R\$	108,08
RS DISTRIBUIDORA E SERVICOS LTDA ME	R\$	1.933,25
SIMPLUS GESTÃO DE CONTEÚDO DIGITAL LTDA ME	R\$	188,15
SUDOESTE AMBIENTAL LTDA EPP	R\$	210,88
SYSTEM LASER EIRELI - ME	R\$	995,00
TECHMOVE INDUSTRIA E COMERCIO EIRELI ME	R\$	2.550,00

TEKNIZA INDUSTRIA METALURGICA LTDA ME	R\$	942,90
ZE MAVEL ROLAMENTOS LTDA ME	R\$	544,90
Total	R\$	165.589,85

CLASSE DE CREDORES		VALOR
Total de Credores Classe I - Trabalhista	R\$	96.518,71
Total de Credores Classe III - Quirografários	R\$	17.562.639,95
Total de Credores Classe IV - ME e EPP	R\$	165.589,85
Total Geral de Credores	R\$	17.824.748,51