

**EXCELENTÍSSIMO SENHOR DOUTOR JUIZ DE DIREITO DA 3ª VARA CÍVEL DA
COMARCA DE ITU-SP.**

Processo nº 1004824-39.2019.8.26.0286

Recuperação Judicial

AJ RUIZ CONSULTORIA EMPRESARIAL S.A.,
Administradora Judicial nomeada na RECUPERAÇÃO JUDICIAL de **BRASSUCO
INDUSTRIA DE PRODUTOS ALIMENTÍCIOS LTDA.**, por seus representantes infra-
assinados, vem respeitosamente à presença de V. Excelência, em observância ao disposto no
artigo 22, II, alíneas “a” e “c” da Lei nº 11.101/05, apresentar o anexo Relatório Mensal de
Atividades da Recuperanda com a análise dos dados contábeis e financeiros relativos mês de
outubro de 2022, e informações relativas às atividades da Recuperanda e ao cumprimento do
plano de recuperação aprovado pelos credores.

Sendo o que tinha para o momento, esta Administradora Judicial
coloca-se à inteira disposição de V. Excelência e sua Z. Serventia, dos nobres advogados da
Recuperanda, dos credores e demais interessados, para quaisquer esclarecimentos que se façam
necessários.


Termos em que,

Pede deferimento.

São Paulo, 28 de novembro de 2022.



JOICE RUIZ BERNIER
OAB/SP 126.769



LUIS EDUARDO M. RUIZ
OAB/SP 317.547

RELATÓRIO MENSAL DE ATIVIDADES
BRASSUCO INDÚSTRIA DE PRODUTOS ALIMENTÍCIOS LTDA.



A **RUIZ**
ADMINISTRAÇÃO JUDICIAL

Processo nº 1004824-39.2019.8.26.0286

3ª Vara Cível da Comarca de Itu-SP

O presente Relatório Mensal de Atividades (“RMA”) da sociedade empresária BRASSUCO INDÚSTRIA DE PRODUTOS ALIMENTÍCIOS LTDA. (“Brassuco”), compreende:

1. O **Cronograma processual** com as informações relativas à data de ocorrência dos principais eventos da Recuperação Judicial;
2. A **Posição do quadro de empregados** da Recuperanda;
3. A **Análise dos dados contábeis e das informações financeiras**¹ do ano de 2022 com destaque para o mês de **outubro**, e a apresentação de dados contábeis relativos aos períodos anteriores, organizada da seguinte forma: (A) Balanço Patrimonial (Ativo) e suas contas, com gráficos e contextualizações; (B) Balanço Patrimonial (Passivo) e suas contas, com respectivos gráficos e contextualizações; (C) Demonstração do Resultado; (D) Índices de liquidez; e (E) Considerações finais sobre a análise dos dados contábeis e das informações financeiras.
4. **Acompanhamento do cumprimento do Plano de Recuperação Judicial** aprovado pelos credores;
5. Informações relativas à **Fiscalização das atividades da Recuperanda**; e
6. O **Quadro Geral de Credores** provisório.

Obs.: As informações analisadas neste relatório foram entregues à **AJ Ruiz** pela própria Recuperanda na forma do art. 52, IV, da Lei nº 11.101/05, respondendo esta última por sua conformidade e genuinidade.

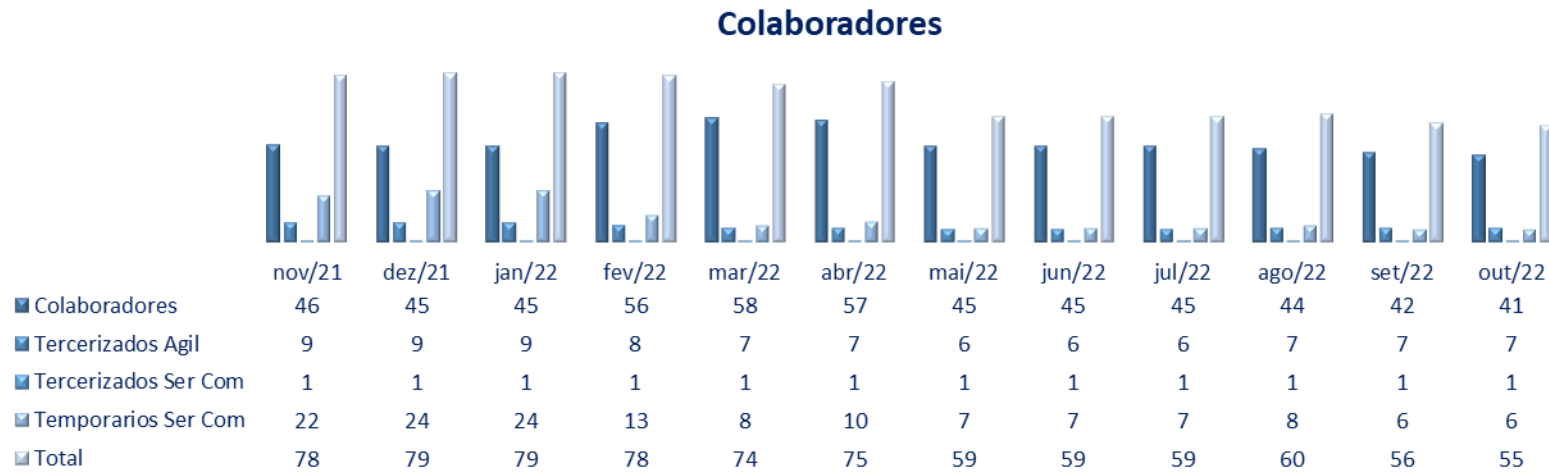
¹ Todos os valores mencionados na análise das demonstrações contábeis e financeiras estão expressos em reais (R\$).

1. CRONOGRAMA PROCESSUAL (EVENTOS RELEVANTES)

DATA	EVENTO	LEI 11.101/05
10/06/2019	Distribuição do pedido de RJ	-
18/06/2019	Deferimento do processamento da RJ	Art. 52
19/06/2019	Termo de Compromisso da Administradora Judicial	Art. 33
26/06/2019	Publicação da decisão de deferimento do processamento da RJ	-
05/07/2019	Publicação do Edital de Convocação de Credores (DJE e Jornal de grande circulação)	Art. 52, § 1º
30/07/2019	Prazo Fatal para apresentação das Habilitações/Divergências administrativas (15 dias da publicação do Edital de Convocação de Credores)	Art. 7º, § 1º
26/08/2019	Prazo fatal para apresentação do Plano de Recuperação Judicial (60 dias da publicação da decisão de deferimento do processamento da RJ)	Art. 53
13/09/2019	Prazo fatal para apresentação da Relação de Credores do AJ (45 dias do término do prazo para apresentação das habilitações/divergências administrativas)	Art. 7º, § 2º
24/09/2019	Publicação do Edital: Lista de Credores da Administradora Judicial	Art. 7º, § 2º
08/10/2019	Prazo fatal para apresentação das impugnações judiciais	Art. 8º
22/11/2019	Publicação do Edital: Aviso do Plano de Recuperação Judicial	Art. 53, § único
25/11/2019	Prazo para realização da AGC (150 dias da publicação do deferimento do processamento da RJ)	Art. 56, § 1º
23/12/2019	Encerramento do <i>stay period</i>	Art. 6º, § 4º
04/02/2020	Prazo fatal para apresentação de objeções ao Plano de Recuperação Judicial	Art. 55
30/10/2020	Assembleia Geral de Credores – 1ª Convocação	Arts. 36 e ss.
13/11/2020	Assembleia Geral de Credores – 2ª Convocação (aprovação do PRJ)	Arts. 36 e ss.
18/11/2020	Decisão homologatória do Plano aprovado e de concessão da recuperação judicial	Art. 58
25/11/2020	Publicação da decisão homologatória do Plano aprovado e de concessão da recuperação judicial	-
25/11/2022	Encerramento do período de fiscalização do Plano de Recuperação Judicial	Art. 61

2. POSIÇÃO DO QUADRO DE COLABORADORES

Demonstra-se a seguir a composição do quadro de colaboradores da Recuperanda dos 12 últimos meses, com destaque para o mês de **outubro** de 2022:



Em outubro de 2022, o quadro de colaboradores da Brassuco demonstrou redução de 1 (um) empregado, outrora contratado como estagiário. Desta forma, a empresa encerrou o período dispondo de 55 (cinquenta e cinco) colaboradores, sendo 41 (quarenta e um) deles contratos sob o regime da CLT, 8 (oito) terceirizados e 6 (seis) temporários.

3. ANÁLISE DOS DADOS CONTÁBEIS E INFORMAÇÕES FINANCEIRAS

Todas as informações relevantes, próprias das informações contábeis anuais ou intermediárias e (somente essas) estão sendo evidenciadas, e correspondem àquelas utilizadas pela Recuperanda na sua gestão, de acordo com as informações por ela apresentadas.

Ainda, no tocante aos documentos contábeis apresentados no mês, salientamos que se verificou divergências entre o saldo das contas contábeis dos bancos e os extratos bancários apresentados, bem como a ausência de extratos concernente há algumas contas bancárias o qual abordaremos em tópico específico neste relatório.

Eventuais apontamentos que sejam objeto de questionamentos à Recuperanda, mas que não foram solucionados a tempo, serão tratados nos próximos relatórios.

(ESPAÇO INTENCIONALMENTE EM BRANCO)

A) BALANÇO PATRIMONIAL (ATIVO)

Demonstra-se a seguir a composição do *Ativo* com destaque para os pontos com variação de maior relevância.

Balanço Patrimonial - Ativo	ago/22	set/22	out/22
Ativo Circulante	7.385.800	8.635.908	8.435.198
Caixa	14.981	8.624	11.624
Bancos Conta Movimento	(423.977)	(453.924)	(448.561)
Banco Conta Vinculada	66.340	66.340	66.340
Duplicatas a Receber	3.964.226	4.475.527	4.295.184
Valores a Receber	520	-	-
Adiantamento a Fornecedores	1.322.103	1.345.019	1.547.573
Adiantamento a Funcionários	9.508	12.257	12.257
Impostos e Contribuições a Recuperar	6.964	133.280	74.607
Outros Creditos	200.000	200.000	200.000
Estoques	2.225.135	2.848.783	2.676.174
Não Circulante	12.622.844	12.569.255	12.420.560
Realizável a Longo Prazo	204.407	189.330	107.217
Depositos Judiciais	105.612	87.035	1.422
Creditos a Receber	98.795	102.295	105.795
Investimentos	12.418.437	12.379.925	12.313.342
Investimentos	8.077.892	8.077.892	8.077.892
Imobilizado	3.945.993	3.958.123	4.023.523
Depreciação Acumulada	(2.124.590)	(2.185.742)	(2.235.513)
Imobilizado em Andamento	253.060	265.971	266.780
Contas de Compensação	2.266.081	2.263.681	2.180.659
Total	20.008.644	21.205.162	20.855.758



O “Ativo Circulante” da Brassuco demonstrou redução de 2,3%, equivalente a R\$ 200 mil, principalmente pelas movimentações nas contas “Duplicatas a Receber”, “Impostos e Contribuições a Recuperar” e “Estoques”. Ainda, destacamos o acréscimo na conta “Adiantamentos a Fornecedores”, movimentação que será abordada em tópico específico neste relatório.

Concomitantemente, o “Ativo não Circulante” reduziu R\$ 148,6 mil, especialmente pelas variações nas contas “Depósitos Judiciais”, “Depreciação Acumulada” e “Contas de Compensação”. Ademais, houve o aumento nos “Imobilizados” no importe de R\$ 65 mil, e, por fim, a elevação do saldo de “Créditos a Receber” no importe de R\$ 3,5 mil, devido a contabilização de tributos a compensar, além do acréscimo de 809 reais em “Imobilizados em Andamento”, referente as adequações para alvará do Corpo de Bombeiros.

As variações relevantes serão apresentadas a seguir:

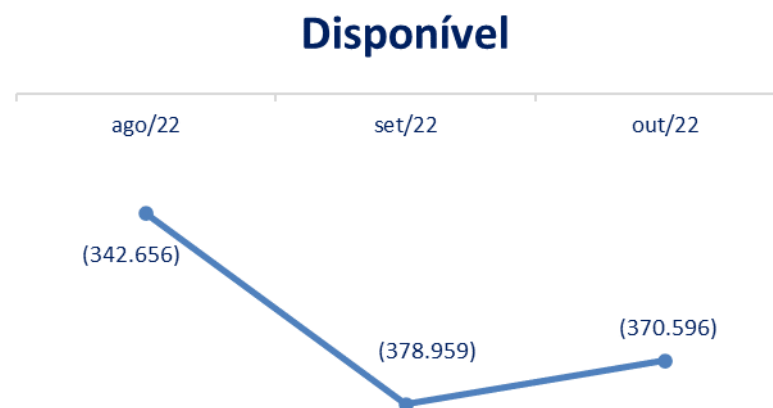
✓ **Disponível:** em outubro, os “Disponíveis” evidenciaram redução do saldo negativo contabilizado em R\$ 8,3 mil. É importante ressaltar que devido às diferenças encontradas entre o saldo contábil e os extratos bancários, as análises detalhadas deste grupo se tornam imprecisas.

Saldo extratos x contas contábeis				
Contas	Contabilidade	Extrato	Diferença	Observação
BANCOS CONTA MOVIMENTO	(448.561)	15.479	(464.040)	
BANCO DO BRASIL S/A - C/C 3994-2	3.393	-	3.393	Pendente o envio do extrato
BANCO BRADESCO S/A - C/C 523090-0	(85.088)	-	(85.088)	
BANCO ITAU S/A - C/C 25495-8	(145.840)	-	(145.840)	Pendente o envio do extrato
BANCO BRADESCO - C/C 0113734-4	440	-	440	Pendente o envio do extrato
BANCO SAFRA S/A - C/C027572-1	11.131	-	11.131	Pendente o envio do extrato
BANCO SANTANDER - C/C 13004644-9	(140.489)	770	(141.259)	
BANCO SAFRA C/C 001346-5	(15)	-	(15)	Pendente o envio do extrato
SOFISA C/C 0000347193	390	389,50	-	
BRADESCO - C/C 20734-9	(136.237)	-	(136.237)	Pendente o envio do extrato
BANCO BRADESCO 1018-9	29.435	-	29.435	Pendente o envio do extrato
BANCO DAYCOVAL C/C 7341832	11.460	11.460	-	
BANCO CAIXA - C/C 3269776-1	2.076	2.076	-	
BANCO CAIXA - C/C900776-5	784	784	-	
BANCO CONTA VINCULADA	66.340	-	66.340	
BANCO SAFRA S/A - C/V 203652-9	(15)	-	(15)	Pendente o envio do extrato
BANCO SAFRA C/V 200096-4	66.356	-	66.356	Pendente o envio do extrato

A tabela ao lado indica as diferenças entre os extratos bancários recepcionados em outubro de 2022 e os saldos registrados na contabilidade para o mesmo período, bem como as contas contábeis que a Recuperanda não encaminhou os extratos.

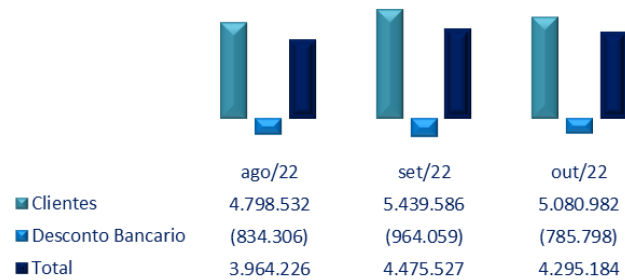
Apresentamos a seguir a demonstração das variações apresentadas neste grupo no período:

Disponível	ago/22	set/22	out/22	Variação set/22 x out/22	
Caixa Geral	14.981	8.624	11.624	34,8%	3.000
Bancos Conta Movimento	(423.977)	(453.924)	(448.561)	-1,2%	5.363
Banco do Brasil S/A - C/C 3994-2	3.393	3.393	3.393	0,0%	-
Banco Bradesco S/A - C/C 523090-0	(85.088)	(85.088)	(85.088)	0,0%	-
Banco Itau S/A - C/C 25495-8	(145.840)	(145.840)	(145.840)	0,0%	-
BANCO BRADESCO - C/C 0113734-4	1.232	6.174	440	-92,9%	(5.734)
Banco Safra S/A - C/C027572-1	11.131	11.131	11.131	0,0%	-
Banco Santander - C/C 13004644-9	(140.477)	(140.850)	(140.489)	-0,3%	361
Banco Safra C/C 001346-5	(15)	(15)	(15)	0,0%	-
Sofisa C/C 0000347193	5.924	869	390	-55,2%	(480)
Sofisa C/Vinculada 0000347215	9.044	-	-	0,0%	-
Bradesco - C/C 20734-9	(136.237)	(136.237)	(136.237)	0,0%	-
Banco Bradesco 1018-9	29.435	29.435	29.435	0,0%	-
Banco Daycoval C/C 7341832	20.912	818	11.460	1301,4%	10.642
Banco Caixa - C/C 3269776-1	2.170	2.175	2.076	-4,6%	(99)
Banco Caixa - C/C900776-5	438	111	784	606,3%	673
Banco Conta Vinculada	66.340	66.340	66.340	0,0%	-
Total	(342.656)	(378.959)	(370.596)	-2,2%	8.363



✓ **Duplicatas a Receber:** As “Duplicatas a Receber” em outubro reduziram R\$ 180,3 mil, especialmente pela contração do saldo de “Clientes” na monta de R\$ 358,6 mil. Ainda, houve a redução do saldo negativo contabilizado na conta “Descontos Bancários” no importe de R\$ 178,2 mil. Dado o aumento dos disponíveis e redução do faturamento, subentende-se que a atenuação desta conta se deve ao aumento dos valores recebidos no mês, conforme observamos nos quadros a seguir:

Duplicatas a Receber



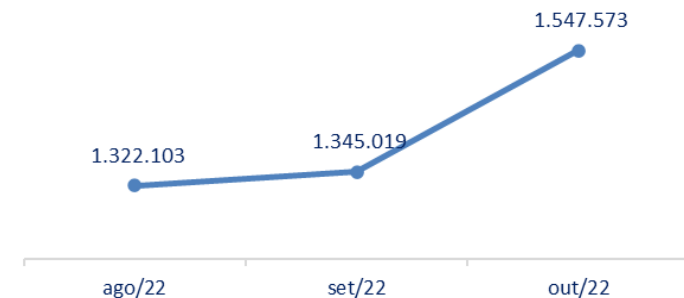
	ago/22	set/22	out/22	Variação set/22 x	
Disponível	(342.656)	(378.959)	(370.596)	-2,2%	8.363
Receita Bruta Vendas De Produtos - Matri	3.400.290	3.138.430	3.132.824	-0,2%	(5.606)

Duplicatas a Receber	ago/22	set/22	out/22	Variação set/22 x out/22	
Clientes	4.798.532	5.439.586	5.080.982	-6,6%	(358.604)
Desconto Bancario	(834.306)	(964.059)	(785.798)	-18,5%	178.261
Total	3.964.226	4.475.527	4.295.184	-4,0%	(180.343)

✓ **Adiantamentos:** Os “Adiantamentos” demonstraram crescimento de R\$ 202,5 mil no mês de outubro, em virtude da elevação do saldo de “Adiantamento a Fornecedores”, representando R\$ 685,7 mil. Ademais, houve a redução na conta “Adiantamento para Entrega Futura” na monta de R\$ 483,1 mil. Solicitamos esclarecimentos à Recuperanda a respeito da redução do saldo desta última conta.

Adiantamento a Fornecedores

Adiantamento a Fornecedores	ago/22	set/22	out/22	Variação set/22 x out/22	
Adiantamento a Fornecedores	1.250.612	861.835	1.547.573	79,6%	685.738
Adiantamento para Entrega Futura	71.491	483.184	-	-100,0%	(483.184)
Total	1.322.103	1.345.019	1.547.573	15,1%	202.554



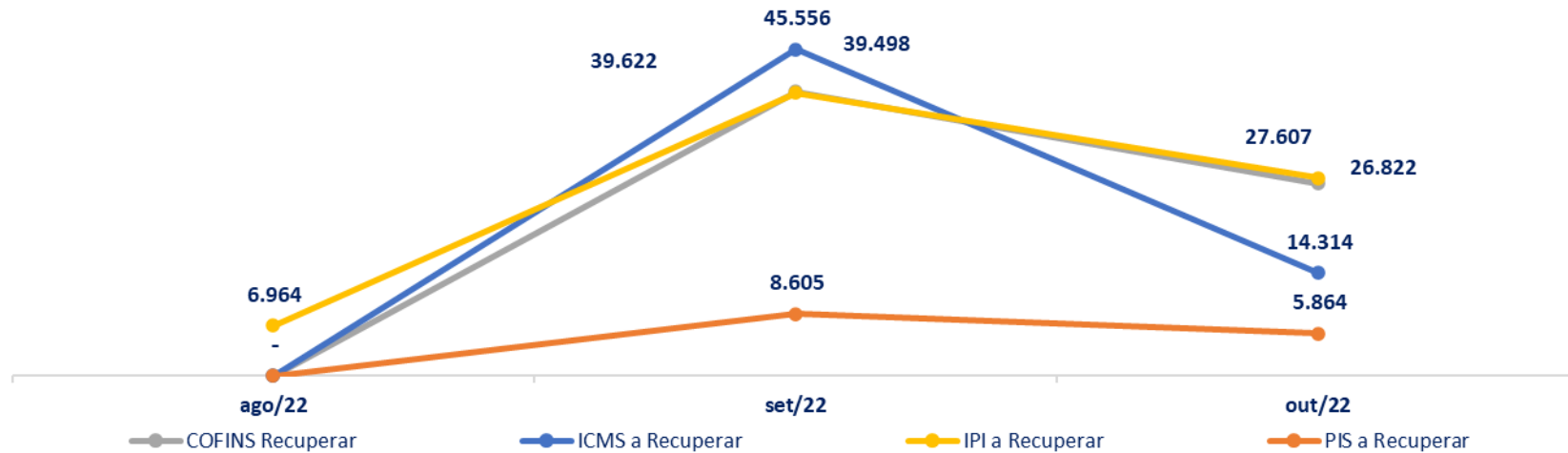
Em novembro de 2022, a Recuperanda informou que o saldo contabilizado em “Adiantamento para Entrega Futura” é composto por “[...] valor de adiantamento ao fornecedor “Sakas”, referente a compra antecipada de açúcar antevendo forte aumento futuro de preço desta matéria prima, compra essa, realizada para retirada do produto nas semanas seguintes conforme NF’s 122701 e 122702”. Ainda, informou que “R\$ 796.267,20 referente ao volume de açúcar recebido nas semanas seguintes. São 7 (sete) notas fiscais [...]; restando o saldo de R\$ 411.692,80 “referente ao volume restante a ser entregue pelo fornecedor “Sakas” à Brassuco”. Por fim, encaminhou as notas fiscais de compras e notas fiscais referente as entregas de R\$ 796 mil, documentos que conferem com os valores registrados na contabilidade. Abaixo, movimentação registrada nesta conta até o término de outubro:

Nome da conta	Saldo inicial	Débito	Crédito	Saldo Final
Adiantamento para Entrega Futura	71.491	1.207.960	796.267	483.184
Total	71.491	1.207.960	796.267	483.184

✓ **Impostos e Contribuições a Recuperar:** em outubro os “Impostos e Contribuições a Recuperar” reduziram R\$ 58,6 mil, em virtude da compensação de ICMS, PIS, COFINS e IPI. Em novembro de 2022, a Recuperanda apresentou esclarecimentos a respeito da elevação do saldo deste grupo em setembro, alegando que “o aumento no grupo de “Impostos e Contribuições a Recuperar” se deve à maior Entrada de matéria prima, gerando assim maior crédito de ICMS, PIS, COFINS e IPI nas entradas”. Vide, abaixo “[...] compra antecipada de açúcar para 4 (quatro) meses de consumo no valor de R\$ 1,2 milhões, gerando altos valores de Créditos de Tributos em setembro”.

11305000	IMPOSTOS E CONTRIBUICOES A RECUPERAR	6.963,85	768.038,66	641.722,34	133.280,17
11305001	ICMS A RECUPERAR	0,00	394.842,34	349.286,43	45.555,91
11305002	PIS A RECUPERAR	0,00	57.798,98	49.194,16	8.604,82
11305003	COFINS RECUPERAR	0,00	266.212,48	226.590,77	39.621,71
11305004	IPI A RECUPERAR	6.963,85	49.184,86	16.650,98	39.497,73

Impostos e Contribuições a Recuperar



✓ **Estoques:** os “Estoques” reduziram R\$ 172,6 mil, em virtude principalmente da contração na conta “Matéria-Prima” na monta de R\$ 294,4 mil. Ademais, houve a elevação dos saldos das contas “Material de Embalagens”, “Material Produtivo em Poder de Terceiros”, “Produtos Acabados – Matriz” e “Matéria-Prima de Terceiros em Nosso Poder”, as quais poderão ser observadas no quadro a seguir:

Estoques	ago/22	set/22	out/22	Variação set/22 x out/22	
Mercadorias Produtos E Insumos	3.386.273	4.004.954	3.838.849	-4,1%	(166.105)
Materia-Prima	375.197	894.808	600.388	-32,9%	(294.421)
Material De Embalagem	802.313	927.929	949.985	2,4%	22.056
Material Produtivo Em Poder De Ter	862.082	855.187	863.676	1,0%	8.489
Produtos Acabados - Matriz	1.319.855	1.287.204	1.383.494	7,5%	96.290
Materia-Prima De Terc Em Nosso Pc	156.904	169.904	171.384	0,9%	1.480
() Materiais De Terceiro Nosso Po	(10.267.209)	(10.267.209)	(10.267.209)	0,0%	-
Material De Terceiro - Leben	(316)	(316)	(316)	0,0%	-
Produto De Terceiro - Midway	561.204	561.204	561.204	0,0%	-
Material De Terceiro - Camp	9.576.244	9.576.244	9.576.244	0,0%	-
Produtos Em Elaboracao	(1.321.805)	(1.317.011)	(1.323.515)	0,5%	(6.505)
Produtos Em Processo	2.930	7.724	1.220	-84,2%	(6.505)
Ordens Em Processo	(1.324.735)	(1.324.735)	(1.324.735)	0,0%	-
Almoxarifado	160.666	160.840	160.840	0,0%	-
Almoxarifado De Manutencao	141.438	141.612	141.612	0,0%	-
Almoxarifado Assistencia Tecnica	19.228	19.228	19.228	0,0%	-
Total	2.225.135	2.848.783	2.676.174	-6,1%	(172.610)

✓ **Depósitos Judiciais:** Reduziram R\$ 85,6 mil em outubro, encerrando o mês na monta de R\$ 1,4 mil, em virtude da liquidação de valores concernente ao processo trabalhista registrado sob o Nº 0013163-29.2015.5.15.0018, o qual foi finalizado no mês. Solicitamos esclarecimentos à Recuperanda a respeito da documentação que lastreia os lançamentos contábeis de finalização do processo supra.

Depositos Judiciais	ago/22	set/22	out/22	Variação set/22 x out/22	
Proc 00022644020135150018 Antc	8.486	-	-	0,0%	-
Proc 001353131-62.2009.8.26.0286	(3.763)	-	-	0,0%	-
Proc Nº 0013163-29.2015.5.15.0018	788	85.613	-	-100,0%	(85.613)
Proc Nº 0011585-46.2015.5.01.004	26.840	-	-	0,0%	-
Proc 0002264-40.2013.5.15.0018 A	71.839	-	-	0,0%	-
Processo 015/1.12.0013900-5 - Ant	1.422	1.422	1.422	0,0%	-
Total	105.612	87.035	1.422	-98,4%	(85.613)

Ainda, em novembro a Recuperanda apresentou esclarecimentos a respeito do saldo contabilizado neste grupo, conforme abaixo:

- *Contas 12102015 e 12102019 referente a Antonio Pereira refere-se a processo arquivado em 17/10/2019, cuja baixa realizada agora em setembro de 2022;*
- *Conta 12102016: Saldo negativo existente desde 2016, por isso, decidiu-se pela baixa;*
- *Conta 12102017: Saldo inicial R\$ 788,00 pendente desde julho de 2016, por isso, decidiu-se pela baixa;*
- *Conta 12102017: R\$ 85.612,56 refere-se ao processo trabalhista de Claudionil Vaz, liquidado agora em 06/10/2022 e que será baixado neste mês de outubro-22.”*

Detalhes no quadro abaixo, encaminhado pela Recuperanda:

Conta	Nome da Conta	Saldo Inicial	Débito	Crédito	Saldo Final
12102000	DEPOSITOS JUDICIAIS	105.612,28	89.375,28	107.952,54	87.035,02
12102015	PROC 00022644020135150018 ANTONIO PEREIRA	8.485,83	-	8.485,83	0,00
12102016	PROC 001353131-62.2009.8.26.0286	-3.762,72	3.762,72	-	0,00
12102017	PROC Nº 0013163-29.2015.5.15.0018 CLAUDIONIL VAZ	788,00	85.612,56	788,00	85.612,56
12102018	PROC Nº 0011585-46.2015.5.01.0042 ALEXAN	26.839,78	-	26.839,78	0,00
12102019	PROC 00022644020135150018 ANTONIO PEREIRA	71.838,93	-	71.838,93	0,00
12102020	PROCESSO 015/1.12.0013900-5 - ANULATORIO	1.422,46	-	-	1.422,46

✓ **Imobilizado:** O “imobilizado” cresceu R\$ 16,4 mil, em virtude dos acréscimos realizados em “Máquinas e Acessórios” na monta de R\$ 50 mil e “Refresqueiras” no importe de R\$ 15,4 mil, devido ao deslocamento de valores outrora contabilizados em “Máquinas em Poder de Terceiros”, que segundo a Recuperanda trata-se de máquinas que continuam pertencendo a Brassuco, porém são entregues aos clientes em comodato. Ainda, houve a contabilização das depreciações do período correspondendo a R\$ 49,7 mil.

A respeito do aumento apresentado neste grupo em setembro, a Recuperanda apresentou esclarecimentos em novembro de 2022, informando que *“se trata da aquisição de uma bomba de incêndio conforme nota fiscal 40382, contabilizada na conta “Edificações” no valor de R\$ 20.500,00. E, da aquisição de uma bateria para empilhadeira elétrica conforme nota fiscal 800 no valor de R\$ 7.776,00 contabilizada na conta de “Máquinas e Acessórios””*.

(ESPAÇO INTENCIONALMENTE EM BRANCO)

Imobilizado	ago/22	set/22	out/22	Varição set/22 x out/22	
Imobilizado	3.945.993	3.958.123	4.023.523	1,7%	65.400
Edificacoes	-	18.604	18.604	0,0%	-
Moveis e Utensilios	261.046	261.046	261.046	0,0%	-
Maquinas e Acessorios	2.239.852	2.247.628	2.297.628	2,2%	50.000
Veiculos	367.806	367.806	367.806	0,0%	-
Ferramentas	6.766	6.766	6.766	0,0%	-
Instalacoes	473.334	473.334	473.334	0,0%	-
Aparelhos Telefonicos	4.568	4.568	4.568	0,0%	-
Computadores e Acessorios	79.414	79.414	79.414	0,0%	-
Equipamentos	181.458	181.458	181.458	0,0%	-
Material de Feiras e Exposições	1.750	1.750	1.750	0,0%	-
Refresqueiras	326.825	312.575	327.975	4,9%	15.400
Gancheiras Condimentos	3.175	3.175	3.175	0,0%	-
Depreciacao Acumulada	(2.124.590)	(2.185.742)	(2.235.513)	2,3%	(49.770)
Deprec. Acum. - Moveis E Utensilios	(77.152)	(79.359)	(81.487)	2,7%	(2.127)
Deprec. Acum. - Maquinas E Acesso	(972.367)	(1.000.238)	(1.028.090)	2,8%	(27.853)
Deprec. Acum. - Veiculos	(323.021)	(332.250)	(332.282)	0,0%	(32)
Deprec. Acum. - Ferramentas	(2.759)	(2.838)	(2.916)	2,8%	(79)
Deprec. Acum. - Aparelho Pabx	(2.334)	(2.400)	(2.426)	1,1%	(26)
Deprec. Acum. - Computadores E Ac	(55.295)	(56.891)	(57.034)	0,3%	(143)
Deprec. Acum. - Equipamentos	(95.400)	(98.140)	(100.287)	2,2%	(2.147)
Deprec. Acum. -Material de Feiras e	(131)	(146)	(160)	10,0%	(15)
Deprec. Acum. - Refresqueiras	(595.663)	(612.917)	(630.171)	2,8%	(17.254)
Deprec. Acum. Gancheiras	(469)	(564)	(658)	16,8%	(95)
Imobilizado Em Andamento	253.060	265.971	266.780	0,3%	809
Consortorio Bradesco	211.810	211.810	211.810	0,0%	-
Projeto Refresqueiras	-	-	-	0,0%	-
Projeto Adequação Para Avcb	41.250	54.161	54.970	1,5%	809
Projeto Amendoim	-	-	-	0,0%	-
Total	2.074.463	2.038.351	2.054.790	0,8%	16.439

- ✓ **Contas de Compensação:** Segundo a Recuperanda a conta de compensação é composta pelos valores concernentes aos Imobilizados entregues em comodato aos clientes, sendo transferidos para as contas de compensação. Em outubro a conta evidenciou redução de R\$ 83 mil, devido principalmente a transferência de valores para o imobilizado da empresa.

Contas de Compensação	ago/22	set/22	out/22	Variação set/22 x out/22	
Maquinas em Comodato	2.454.313	2.441.313	2.420.346	-0,9%	(20.967)
Máquinas em Comodato - Camp	250.484	250.484	250.484	0,0%	-
Maquinas em Comodato (Netshoes)	99.500	99.500	99.500	0,0%	-
Maquinas Terceiros	(3.235)	7.365	(59.089)	-902,3%	(66.455)
() Imobilizado em Terceiro	(258.951)	(258.951)	(254.551)	-1,7%	4.400
Máquinas em Comodato - Diversos	(25.546)	(25.546)	(25.546)	0,0%	-
Máquinas em Nosso Poder - Camp	(250.484)	(250.484)	(250.484)	0,0%	-
Total	2.266.081	2.263.681	2.180.659	-3,7%	(83.022)

(ESPAÇO INTENCIONALMENTE EM BRANCO)

B) BALANÇO PATRIMONIAL (PASSIVO)

Demonstra-se a seguir a composição do *Passivo* com destaque para os pontos com variação de maior relevância.

Balanço Patrimonial - Passivo	ago/22	set/22	out/22
Circulante	15.467.395	16.570.864	16.618.036
Fornecedores	4.864.063	5.276.776	5.170.359
Emprestimos	43.324	1.238.715	1.328.145
Finames	7.083.588	7.083.588	7.083.588
Contas Garantidas	2.246.362	2.246.362	2.246.362
Impostos e Contribuições a Recolher	67.476	15.723	21.992
Obrigações Trabalhistas	7.488	2.837	1.592
Obrigações Previdenciárias	77.817	73.488	69.958
Provisões	347.244	370.216	400.857
Adiantamentos	242.730	665	665
Contas a Pagar	376.196	262.494	176.877
Outras Contas a Pagar	111.107	-	117.641
Não Circulante	21.667.188	21.667.188	21.667.188
Financiamentos	3.588.577	3.588.577	3.588.577
Impostos a Recolher Longo Prazo	18.078.610	18.078.610	18.078.610
Outras Contas	-	-	-
Patrimônio Líquido	(17.125.939)	(17.032.890)	(17.429.466)
Capital Social	5.578.297	5.578.297	5.578.297
Reservas	131.658	131.658	131.658
Lucros / Prejuizos Acumulados	(21.761.237)	(21.555.022)	(21.666.130)
Resultado do Exercício	(1.074.658)	(1.187.822)	(1.473.292)
Total	20.008.644	21.205.162	20.855.758



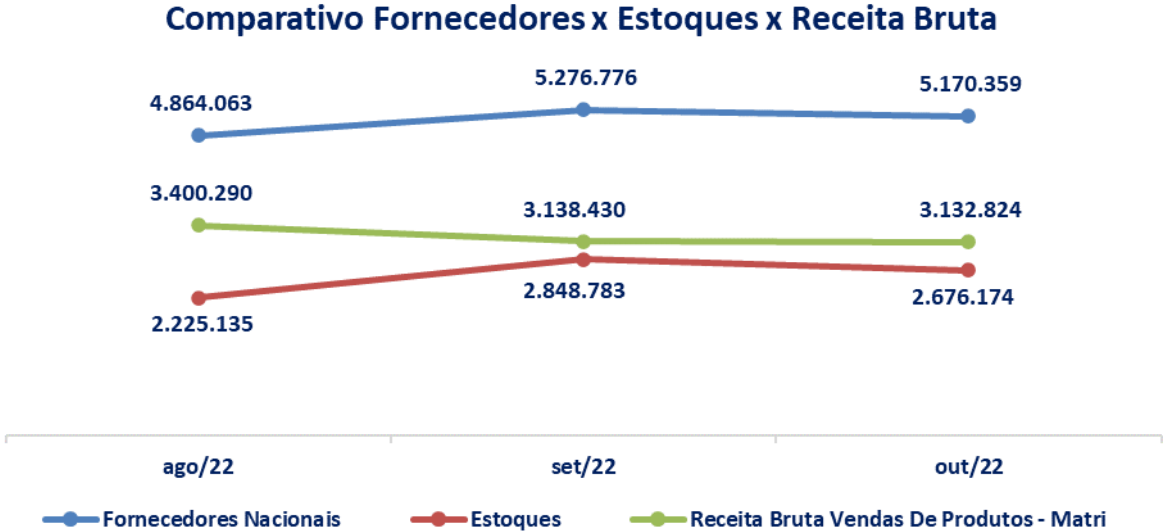
O “Passivo Circulante” cresceu R\$ 47,1 mil em outubro, destacando-se as variações nas contas “Fornecedores”, “Empréstimos”, “Contas a Pagar” e “Outras Contas a Pagar”. O “Passivo não Circulante” permaneceu inalterado em relação ao mês anterior, em R\$ 21,6 milhões. Por fim, o Patrimônio Líquido da empresa evidenciou aumento no saldo negativo contabilizado na monta de R\$ 396,5 mil, em virtude de ajustes de exercícios anteriores que segundo a Recuperanda “*trata-se de valores baixados equivocadamente, e que foram estornados em outubro*”, bem como a contabilização do resultado contábil auferido no mês.

As variações relevantes serão apresentadas a seguir:

✓ **Fornecedores:** o saldo de “Fornecedores” contraiu R\$ 106,4 mil em outubro, encerrando o período em R\$ 5,1 milhões. Subentende-se que houve menor volume de compras e/ou contratações de serviços no mês, dada a redução dos estoques, Receita Bruta e fornecedores. A seguir apresentamos os quadros ilustrativos destes valores:

Fornecedores	ago/22	set/22	out/22	Variação set/22 x out/22	
Fornecedores Nacionais	4.864.063	5.276.776	5.170.359	-2,0%	(106.417)
Total	4.864.063	5.276.776	5.170.359	-2,0%	(106.417)

Comparativo	ago/22	set/22	out/22	Variação set/22 x out/22	
Fornecedores Nacionais	4.864.063	5.276.776	5.170.359	-2,0%	(106.417)
Estoques	2.225.135	2.848.783	2.676.174	-6,1%	(172.610)
Receita Bruta Vendas De Produtos - Matri	3.400.290	3.138.430	3.132.824	-0,2%	(5.606)



✓ **Empréstimos:** Os “Empréstimos a Curto Prazo” cresceram R\$ 89,4 mil, devido a contabilização das operações com o Creditise FIDC. Em novembro a Recuperanda apresentou os demonstrativos que comprovam as negociações com Creditise FIDC, bem como as notas fiscais que comprovam a aquisição de mercadorias antecipadas (açúcar). Da análise do demonstrativo de negociação entre a Brassuco x Instituição financeira, nota-se que o montante registrado na contabilidade referente a operação supra está de acordo com o documento recepcionado. Os “Empréstimos a Longo Prazo” permaneceram estáveis, no importe de R\$ 3,5 milhões. Solicitamos esclarecimentos a Recuperanda a respeito da operação com o Creditise FIDC realizada em outubro de 2022, bem como os documentos que lastreiam os lançamentos contábeis atrelados a esta transação.

Emprestimos E Financiamentos	ago/22	set/22	out/22	Variação set/22 x out/22	
Curto Prazo	9.373.274	10.568.665	10.658.096	0,8%	89.431
Emprestimos	43.324	1.238.715	1.328.145	7,2%	89.431
Emprestimo Creditise Fidc ? Ctr.11/	-	-	-	0,0%	-
Empréstimo Creditise Fidc Ctr: 12/09/22	-	1.195.391	896.543	-25,0%	(298.848)
Empréstimo Creditise Fidc - Ctr 13/:	-	-	388.278	0,0%	388.278
Leasing Santander 874797-0 Conta	2.528	2.528	2.528	0,0%	-
Leasing Santander 874864-0	22.264	22.264	22.264	0,0%	-
Leasing Santander Contrato 874901	18.532	18.532	18.532	0,0%	-
Finames	7.083.588	7.083.588	7.083.588	0,0%	-
Bco Bradesco Ctrc 3035706/P	34.292	34.292	34.292	0,0%	-
Banco Santander - C/C 13004644-9	322.750	322.750	322.750	0,0%	-
Emprestimo Santander C/C 1300464	2.500.000	2.500.000	2.500.000	0,0%	-
Emprestimo Safra 4131 Ctr 423.631	925.475	925.475	925.475	0,0%	-
Confirming Itau	1.819.448	1.819.448	1.819.448	0,0%	-
Confirming Santander	1.474.704	1.474.704	1.474.704	0,0%	-
Finame Bco Santander 601111988-0	6.918	6.918	6.918	0,0%	-
Contas Garantidas	2.246.362	2.246.362	2.246.362	0,0%	-
Emprestimo Bco Brasil Contrato 24:	83.333	83.333	83.333	0,0%	-
Emprestimo Santander 4131 Ctr 41:	345.734	345.734	345.734	0,0%	-
Emprestimo Bradesco 4131 Ctr 090	1.299.120	1.299.120	1.299.120	0,0%	-
Conta Garantida Itaú	518.174	518.174	518.174	0,0%	-
Longo Prazo	3.588.577	3.588.577	3.588.577	0,0%	-
Financiamentos	3.588.577	3.588.577	3.588.577	0,0%	-
Bco Bradesco Ctrc 3035706/P	165.360	165.360	165.360	0,0%	-
Banco Santander - C/C 13004644-9	1.720.905	1.720.905	1.720.905	0,0%	-
Leasing Santander 874797-0	36.975	36.975	36.975	0,0%	-
Leasing Santander 874864-0	162.270	162.270	162.270	0,0%	-
Leasing Santander Contrato 874901	135.904	135.904	135.904	0,0%	-
Garantida Sofisa C/V 0000347215	389.696	389.696	389.696	0,0%	-
Emprestimo Bco Safra Garantida 00	299.166	299.166	299.166	0,0%	-
Finame Bco Santander 60111988-0:	48.443	48.443	48.443	0,0%	-
Garantida Sofisa C/V 0000347207	194.848	194.848	194.848	0,0%	-
Vinculada Bradesco C/V 523091-8	435.012	435.012	435.012	0,0%	-
Total	12.961.852	14.157.242	14.246.673	0,6%	89.431

✓ **Obrigações Trabalhistas e Previdenciárias:** em outubro o grupo demonstrou crescimento de R\$ 25,8 mil, equivalente a 5,8%, em relação ao saldo final de setembro.

Obrigações Trabalhistas



✓ **Trabalhistas:** reduziram R\$ 1,2 mil, principalmente pela liquidação de férias provisionadas no mês anterior; ressaltamos que a folha de pagamento da empresa é provisionada e liquidada dentro do próprio mês.

✓ **Previdenciárias:** encolheram R\$ 3,5 mil, devido a liquidação de INSS do mês anterior. Ainda, houve a contabilização das provisões incidentes no mês.


✓ **Provisões:** cresceram R\$ 30,6 mil, referente às provisões de férias e 13º salário, bem como os encargos incidentes sobre essas obrigações.

Obrigações Trabalhista	ago/22	set/22	out/22	Variação set/22 x out/22	
Obrigação Trabalhistas	7.488	2.837	1.592	-43,9%	(1.245)
Farmacia	3.179	1.658	1.592	-3,9%	(65)
Ferias a Pagar	4.309	1.179	-	-100,0%	(1.179)
Obrigações Previdenciárias	77.817	73.488	69.958	-4,8%	(3.530)
INSS a Recolher	58.367	55.141	53.077	-3,7%	(2.063)
FGTS a Recolher	10.773	10.218	9.732	-4,8%	(486)
INSS S/ N.F. A Recolher	6.820	6.635	5.997	-9,6%	(638)
IRRF S/ N.F. A Recolher	1.857	1.494	1.152	-22,9%	(342)
Provisoes	347.244	370.216	400.857	8,3%	30.640
Provisao S/Ferias	177.783	186.195	199.089	6,9%	12.894
Provisao P/13 Salário	75.975	84.368	93.813	11,2%	9.445
Provisao De Encargos S/ Ferias	65.974	69.174	73.959	6,9%	4.785
Provisao Encargos P/ 13 Salário	27.511	30.480	33.996	11,5%	3.517
Total	432.549	446.541	472.407	5,8%	25.866

Dívida Tributária: O grupo de “Obrigações Tributárias a Curto Prazo” demonstrou aumento de R\$ 2,7 mil em outubro, encerrando o período na monta de R\$ 91,9 mil. Enquanto isso, as “Obrigações Tributárias a Longo Prazo” permaneceram inalteradas, em R\$ 18 milhões.

Por fim, a Recuperanda disponibilizou os comprovantes de liquidação do INSS e ICMS referente a competência 09/2022. Ainda, encaminhou o comprovante de compensação de INSS (PER/DCOMP – Pedido eletrônico de Restituição, Ressarcimento ou Reembolso e Declaração de Compensação) no importe R\$ 39,4 mil. Não foram disponibilizados outros comprovantes de liquidação de impostos.

Dívida Tributária



Dívida Tributária	ago/22	set/22	out/22	Variação set/22 x out/22	
Curto Prazo	145.293	89.211	91.950	3,1%	2.739
Encargos Sociais	69.140	65.359	62.809	-3,9%	(2.550)
INSS a Recolher	58.367	55.141	53.077	-3,7%	(2.063)
FGTS a Recolher	10.773	10.218	9.732	-4,8%	(486)
Impostos e Contribuições a Recolher	67.476	15.723	21.992	39,9%	6.269
ICMS a Recolher - Matriz	6.207	-	-	0,0%	-
ISS Serviços Tomados	3.242	992	758	-23,6%	(235)
IRRF a Recolher	4.868	5.356	4.807	-10,2%	(549)
PIS a Recolher	7.834	-	-	0,0%	-
COFINS a Recolher	36.543	-	-	0,0%	-
Retenção Contr. Pagto De Pj A Pj (4,6	3.710	4.165	2.983	-28,4%	(1.183)
ICMS St A Recolher - Matriz	5.072	5.210	13.444	158,1%	8.235
Obrigações Previdenciárias	8.676	8.129	7.149	-12,1%	(980)
INSS S/ N.F. A Recolher	6.820	6.635	5.997	-9,6%	(638)
IRRF S/ N.F. A Recolher	1.857	1.494	1.152	-22,9%	(342)
Longo Prazo	18.078.610	18.078.610	18.078.610	0,0%	-
Impostos a Recolher Longo Prazo	18.078.610	18.078.610	18.078.610	0,0%	-
Precatorio Impostos	18.078.610	18.078.610	18.078.610	0,0%	-
Total	18.223.903	18.167.821	18.170.560	0,0%	2.739

✓ **Contas a Pagar:** demonstraram redução de R\$ 85,6 mil em virtude das movimentações na conta “Indenizações a Pagar”, referente a liquidação de valores a respeito do processo finalizado em outubro de 2022.

Contas a Pagar	ago/22	set/22	out/22	Variação set/22 x out/22	
Impostos e Taxas a Pagar	1.227	1.209	1.204	-0,4%	(5)
Indenizações a Pagar	200.719	87.035	1.422	-98,4%	(85.613)
Juros Sobre Capital Proprio	174.250	174.250	174.250	0,0%	-
Total	376.196	262.494	176.877	-32,6%	(85.618)

✓ **Outras Contas a Pagar:** As “Outras Contas a Pagar” cresceram R\$ 117,6 mil, em virtude principalmente do lançamento contra a conta de “Ajuste de Exercícios Anteriores” no importe de R\$ 111 mil. A respeito da movimentação desta conta, a Recuperanda informou em novembro que *“esta baixa foi realizada de forma equivocada, pois é uma conta de movimentação normal de entradas e saídas, principalmente no que tange a provisões temporárias [...]”*. Desta forma, a empresa realizou a reversão do lançamento contábil realizado em setembro no importe de R\$ 111 mil, além da contabilização de R\$ 6,5 mil referente a contratação de serviços no período. Por fim, solicitamos esclarecimentos à Recuperanda a respeito da previsão de liquidação desses valores.

Outras Contas a Pagar	ago/22	set/22	out/22	Variação set/22 x out/22	
Outras Contas a Pagar	111.107	-	117.641	0,0%	117.641
Total	111.107	-	117.641	0,0%	117.641

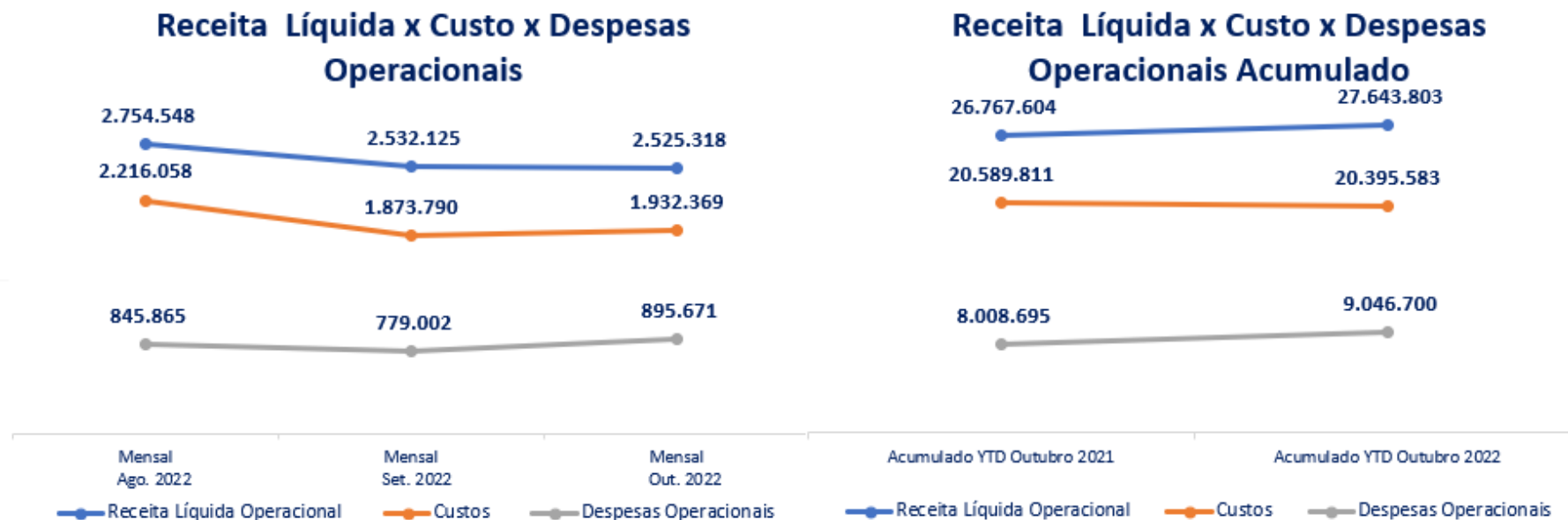
(ESPAÇO INTENCIONALMENTE EM BRANCO)

C) DEMONSTRAÇÕES DOS RESULTADOS

Demonstra-se a seguir a composição da *Demonstração do Resultado do Exercício (DRE)*², com destaque para os pontos de maior relevância:

Demonstração dos Resultados dos Exercícios - DRE	Acumulado YTD Outubro 2021	Acumulado YTD Outubro 2022	Mensal Ago. 2022	Mensal Set. 2022	Mensal Out. 2022
Receita Bruta Vendas De Produtos - Matri	33.137.143	34.412.538	3.400.290	3.138.430	3.132.824
Impostos Incidentes Sobre Vendas - Matri	(6.116.883)	(6.260.634)	(593.839)	(559.175)	(561.341)
Vendas Canceladas (Produtos)	(171.888)	(396.029)	(52.153)	(32.779)	(45.797)
Retorno De Material Nao Entregue	-	1.562	249	-	-
Vendas Canceladas (Mercadorias)	(80.767)	(106.019)	-	(14.351)	(111)
Receita Líquida Operacional	26.767.604	27.643.803	2.754.548	2.532.125	2.525.318
Custos	(20.589.811)	(20.395.583)	(2.216.058)	(1.873.790)	(1.932.369)
Custos X Receita Líquida	-76,9%	-73,8%	-80,5%	-74,0%	-76,5%
Custo Industrial Direto	(2.483.645)	(2.173.019)	(265.334)	(188.977)	(146.605)
Custo Industrial Indireto	(1.516.243)	(1.427.406)	(120.998)	(148.048)	(133.456)
Custo Dos Prod / Merc Vendidas	(18.843.661)	(16.795.158)	(2.055.316)	760.751	(1.652.309)
Rateio das despesas	2.253.739	0	225.590	(2.297.515)	-
(=) Lucro Bruto	6.177.793	7.248.220	538.490	658.335	592.949
Despesas Operacionais X Receita Líquida	-29,9%	-32,7%	-30,7%	-30,8%	-35,5%
Despesas Operacionais	(8.008.695)	(9.046.700)	(845.865)	(779.002)	(895.671)
Despesas Administrativas	(2.073.070)	(2.227.451)	(213.357)	(209.445)	(244.726)
Despesa Com Vendas	(5.076.495)	(5.361.083)	(508.564)	(484.873)	(560.369)
Despesas Financeiras	(170.542)	(373.956)	(59.527)	(22.278)	(38.517)
Despesas Tributarias	(2.822)	(1.302)	(2)	(1)	(141)
Outras Despesas Operacionais	-	(20.518)	-	(20.400)	-
Despesas Não Operacionais	(676.859)	(1.062.390)	(64.415)	(42.005)	(51.919)
Receitas Financeiras	10.499	99.403	44.922	1.149	17.252
Outras Receitas Operacionais	45.586	225.786	178.796	6.353	-
Lucro Líquido (Prejuízo) Do Período	(1.774.818)	(1.473.292)	(83.657)	(113.165)	(285.470)
Margem Líquida	-7%	-5%	-3%	-4%	-11%

² Em outubro de 2022, após alinhamentos junto a Recuperanda, constatou-se que os custos evidenciados nos balancetes mensais estavam sendo apresentados de forma distinta do utilizado pela administração da empresa em suas tomadas de decisões. Desta forma, para melhor adequação, o assistente financeiro da Administradora Judicial ajustou a demonstração dos resultados.



A “Receita Líquida Operacional” acumulada até outubro de 2022 totalizou R\$ 27,6 milhões, evidenciando aumento de 3,3%, equivalente a R\$ 876 mil, em relação ao acumulado até o mesmo período de 2021. Em contrapartida, quando analisamos a Receita Líquida Mensal de outubro, nota-se que foi apurado o montante de R\$ 2,5 milhões, demonstrando pequena redução em relação a setembro, equivalente a -0,3%.

Os “Custos” acumulados até o encerramento de outubro corresponderam a R\$ 20,3 milhões, evidenciando redução de 0,9% (equivalente a R\$ 194 mil) em relação ao montante apurado até outubro de 2021. No que tange aos custos acumulados é interessante ressaltar que embora a Receita Líquida operacional acumulada da empresa tenha evidenciado crescimento, os custos acumulados caminharam em sentido oposto, evidenciando redução. A respeito dos Custos mensais em outubro, foi apurado a monta de R\$ 1,9 milhões, demonstrando crescimento de 3,1% em relação aos valores de setembro.

As “Despesas Operacionais” acumuladas até o encerramento de outubro de 2022 corresponderam a R\$ 9 milhões, demonstrando crescimento de R\$ 1 milhão em relação ao mesmo período de 2021. As despesas operacionais mensais evidenciaram crescimento de R\$ 116,6 mil em relação ao saldo final de setembro, encerrando o mês de outubro com o montante de R\$ 895,6 mil.

Por fim, a empresa permanece com a margem líquida negativa, sendo que em outubro o percentual mensal correspondeu a -11%, enquanto o percentual acumulado representa -5%. Desta forma, subentende-se que a empresa não tem auferido receitas suficientes para manter a sua operação, resultando em prejuízo contábil mensal, assim como no acumulado até o término de outubro.

Faturamento: Demonstra-se abaixo gráfico evolutivo do Faturamento mensal nos últimos 12 meses:



Em outubro de 2022 o faturamento mensal foi de R\$ 3,1 milhões, expressando pequena redução em relação ao montante apurado em setembro, equivalente a R\$ 5,6 mil. No tocante ao faturamento acumulado, totalizou R\$ 34,4 milhões, apresentando crescimento de R\$ 1,2 milhões em relação a monta apurada no mesmo período do ano anterior.

Resultado do Período: Demonstra-se a seguir a apuração de Lucro/Prejuízo Mensal dos últimos 12 meses:



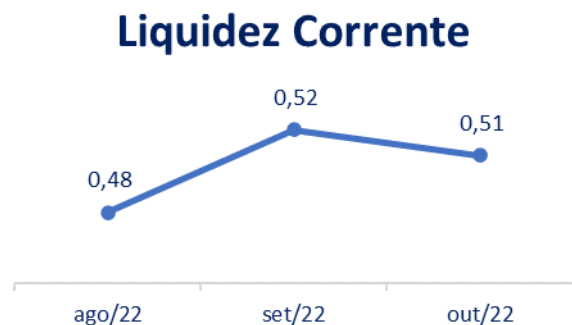
Em outubro a Brassuco evidenciou prejuízo contábil de R\$ 285,4 mil, expondo crescimento do prejuízo mensal de R\$ 172,3 mil em relação ao montante de setembro. Em relação ao prejuízo acumulado, alcançou -R\$ 1,4 milhão, reduzindo R\$ 301 mil quando confrontando ao mesmo período de 2021, tendo apurado na época o montante de -R\$ 1,7 milhões.

D) ÍNDICES DE LIQUIDEZ³

Os indicadores de liquidez representam a capacidade de pagamento de dívidas da empresa e são apurados a partir da comparação entre os direitos realizáveis e as exigibilidades.

Ponto de atenção: conforme ponderado em relação ao saldo “descoberto” dos “Bancos” e as divergências do saldo contabilizado quando comparado aos extratos bancários neste e nos relatórios anteriores, a base utilizada para apuração dos índices pode não representar fidedignamente a realidade operacional da Recuperanda.

Destacamos a seguir gráficos ilustrativos dos resultados:



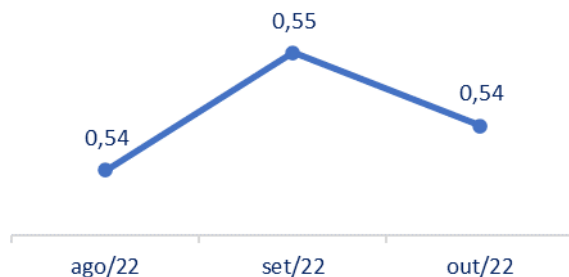
Liquidez Corrente: demonstra a capacidade de pagar as obrigações a curto prazo durante determinado período. Em outubro o índice contraiu 0,01, encerrando o período com o montante de 0,51, indicando que para cada 1 (um) real de obrigações a vencer no curto prazo a empresa dispunha de 0,51 centavos de ativos alocados dentro do circulante da empresa.

³ **Geral:** Ativo/Passivo. Resultados maiores que 1 significam que os ativos são maiores;

Corrente: Ativo Circulante/Passivo Circulante. Resultados maiores que 1 representam que os ativos circulantes são maiores;

Imediata: Disponível/Passivo Circulante: Resultados maiores que 1 significam que as disponibilidades são maiores.

Liquidez Geral



Liquidez Geral: Demonstra a capacidade de pagar as obrigações a curto e longo prazos durante determinado período. O cálculo é efetuado por meio da divisão da Disponibilidade Total (ativo circulante somado ao ativo não circulante) pelo “Total Exigível” (passivo circulante somado ao passivo não circulante).

A liquidez geral demonstrou leve redução, encerrando o mês com 0,54 centavos de ativos para cada 1 (um) real de obrigações alocadas no passivo circulante e não circulante.

(ESPAÇO INTENCIONALMENTE EM BRANCO)

E) CONSIDERAÇÕES FINAIS SOBRE A ANÁLISE FINANCEIRA:

Da análise realizada nos dados e informações disponibilizadas pela Recuperanda, pontua-se, em relação ao mês outubro de 2022, o que segue:

O “Ativo Circulante” contraiu R\$ 200,7 mil, especialmente pelas reduções das “Duplicatas a Receber”, “Impostos e Contribuições a Recuperar” e “Estoques”, sendo R\$ 180,3 mil, R\$ 58,6 mil e R\$ 172,6 mil, respectivamente. Simultaneamente, o “Ativo não Circulante” reduziu R\$ 148,6 mil, em virtude das movimentações nas contas “Depósitos Judiciais”, devido ao encerramento do processo e liquidação dos valores no importe de R\$ 85,6 mil e “Imobilizados” referente a contabilização das depreciações.

O “Passivo Circulante” cresceu R\$ 47,1 mil, principalmente pela reversão do saldo baixado equivocadamente em setembro para o “Patrimônio Líquido” no importe de R\$ 111 mil. Ademais, houve o aumento na conta de “Empréstimos” referente às transações com o Creditise FIDC na monta de R\$ 89,4 mil, bem como movimentações menos expressivas dentro deste grupo. Enquanto isso, o “Passivo não Circulante” permaneceu inalterado, registrando saldo de R\$ 21,6 milhões.

Em contrapartida, o “Patrimônio Líquido” evidenciou aumento do saldo negativo contabilizado em R\$ 396,5 mil, devido ao ajuste entre esse grupo e a conta “Outra Contas a Pagar” alocada no Passivo Circulante no importe de R\$ 111 mil, e a apropriação do prejuízo contábil auferido no mês de outubro, na monta de R\$ 285,4 mil.

No que se refere a liquidez da empresa, apresentou modesta contração em outubro. A liquidez corrente e a liquidez geral reduziram 0,01, passando a 0,51 e 0,54, respectivamente.

4. ACOMPANHAMENTO DO CUMPRIMENTO DO PLANO DE RECUPERAÇÃO JUDICIAL

Resumo das condições de pagamento por classe:

➤ **Classe I (créditos derivados da legislação do trabalho ou decorrentes de acidentes de trabalho)**

Prazo: em até 360 (trezentos e sessenta) dias da data da publicação da decisão homologatória do Plano (25.11.2020), ou no mesmo prazo a contar do trânsito em julgado da sentença que julgar a habilitação de crédito.

Vencimento: 19.11.2021

Deságio: 85%

Limitação: 150 (cento e cinquenta salários-mínimos)

Encargos moratórios/financeiros: Correção monetária de 1% a.a. e juros de 1% a.a.

➤ **Classe III (créditos quirografários)**

Prazo: 17 (dezesete) parcelas anuais, vencendo-se a primeira 720 (setecentos e vinte) dias da data da publicação da decisão homologatória do Plano (25.11.2020), e as demais a cada 12 (doze) meses.

Vencimento da 1ª parcela: 15.11.2022

Deságio: 85%

Encargos moratórios/financeiros: Correção monetária pela Tabela Prática do Tribunal de Justiça de São Paulo incidente a partir da distribuição do pedido de recuperação judicial⁴, e juros de 1% a.a. incidente de forma simples sobre a parcela a partir da homologação do Plano.

➤ **Classe IV (EPP's E ME'S)**

Prazo: Parcela única a vencer 540 (quinhentos e quarenta) dias da data da publicação da decisão homologatória do Plano (25.11.2020).

Vencimento: 19.05.2022

Deságio: 85%

Encargos moratórios/financeiros: Correção monetária de 1% a.a. e juros de 1% a.a., incidentes de forma simples sobre a parcela a partir da homologação do Plano

(ESPAÇO INTENCIONALMENTE EM BRANCO)

⁴ Condição alterada pelo Tribunal de Justiça no julgamento dos Agravos de Instrumento n.ºs. 2299198-94.2020.8.26.0000 e 2300688-54.2020.8.26.0000.

➤ **Pagamentos efetuados até o momento:**

Classe I (créditos derivados da legislação do trabalho ou decorrentes de acidentes de trabalho):

CREDOR	VALOR TOTAL DO CRÉDITO	VALOR COM DESÁGIO (85%)	PAGAMENTOS EFETUADOS (Dezembro/20*)	Saldo
ABILIO BERNARDO AUGUSTO	494,00	74,10	74,10	Quitado
ALFREDO MORETTI JUNIOR	1.098,00	164,70	164,70	Quitado
CLAUDIONIL VAZ	29.454,17	4.418,13	-	4.418,13
DENISE OLIVEIRA DOS SANTOS	624,00	93,60	93,60	Quitado
GILSON NUNES PASSI	1.420,00	213,00	213,00	Quitado
JOÃO PAULO DOS SANTOS	50.281,95	7.542,29	7.542,29	Quitado
KARINA DE LOURDES ROSALEM SILVA	259,00	38,85	38,85	Quitado
MARCELO COSTA MENANDRO	1.087,00	163,05	163,05	Quitado
MARIA ISABEL DOS SANTOS	9.342,59	1.401,39	-	1.401,39
MOACIR MEDEIROS DOS SANTOS	302,00	45,30	45,30	Quitado
NELSON APARECIDO LOURENÇO LEITE	553,00	82,95	82,95	Quitado
PAULA GABRIELA DAMASIO	330,00	49,50	49,50	Quitado
RODRIGO COSTA ALBANESE	1.273,00	190,95	190,95	Quitado
Total	96.518,71	14.477,81	8.658,29	5.819,51

Comprovantes das transações enviados à Administradora Judicial por e-mail em 15.01.2021.

Segundo esclarecido pela Brassuco, os credores trabalhistas CLAUDIONIL VAZ e MARIA ISABEL DOS SANTOS até o momento não informaram os seus dados bancários para efetivação dos pagamentos, a despeito do vencimento da obrigação em 19.11.2021.

Classe III (Quirografários)⁵:

Credor	Data Pagamento (Correção)	Principal	Correção 1% a.a.	Juros 1% a.a.	Correção (\$)	Juros (\$)	Parcela	Pagamento	Diferença	Saldo Devedor
ACROSS RECUPERAÇÃO DE CRÉDITO LTDA	11/11/2022	74.260,92	0,00	0,00	6,19	6,19	74.273,30	77.457,57	- 3.184,27	1.188.174,79
DUAS RODAS INDUSTRIAL LTDA	11/11/2022	583,21	0,00	0,00	0,05	0,05	583,31	583,44	- 0,13	9.331,41
ELETRO IRMAOS MATERIAIS ELETRICOS LTDA	14/11/2022	13,96	0,00	0,00	0,00	0,00	13,96	13,96	0,00	223,31
EUROFINS DO BRASIL ANALISES DE ALIMENTOS LTDA	11/11/2022	31,92	0,00	0,00	0,00	0,00	31,93	31,93	- 0,00	510,76
G-MONITOR MONITORAMENTO 24 HORAS LTDA	11/11/2022	5,23	0,00	0,00	0,00	0,00	5,23	5,23	0,00	83,69
GRASSE AROMAS E INGREDIENTES LTDA	11/11/2022	259,70	0,00	0,00	0,02	0,02	259,74	259,80	- 0,06	4.155,15
I&M PAPEIS E EMBALAGENS LTDA	11/11/2022	730,97	0,00	0,00	0,06	0,06	731,09	731,25	- 0,16	11.695,52
INDUSTRIA QUIMICA ANASTACIO S A	11/11/2022	710,16	0,00	0,00	0,06	0,06	710,28	710,43	- 0,15	11.362,53
BUYCRED SECURITIZADORA S A	11/11/2022	24.067,71	0,00	0,00	2,01	2,01	24.071,72	24.076,97	- 5,25	385.083,34
JETFERR INDUSTRIA LTDA	11/11/2022	54,14	0,00	0,00	0,00	0,00	54,15	54,16	- 0,01	866,26
LORD BRASIL EMBALAGENS PLASTICAS EIRELI	11/11/2022	135,88	0,00	0,00	0,01	0,01	135,90	135,93	- 0,03	2.174,11

Em novembro de 2022 a Brassuco iniciou os pagamentos aos credores da Classe III (quirografários) que disponibilizaram dados bancários. Houve o pagamento da parcela anual a 11 credores.

Destacamos que a Recuperanda apurou a parcela devida ao credor “Across Recuperação de Crédito Ltda.” de forma equivocada, não se atentando ao saldo arrolado no Quadro Geral de Credores, conforme demonstrado no quadro abaixo:

classe	EMPRESA	Valor base da Recuperanda	Quadro de credores (homologado)	Diferença
III	Banco Santander (Brasil) S.A.	6.634.717,70	6.217.685,89	-417.031,81
III	Banco Safra S. A.	1.218.382,78	1.290.307,48	71.924,70
III	Banco Sofisa S.A.	584.543,29	584.543,29	0,00
TOTAL DEVIDO A ACROSS		8.437.643,77	8.092.536,66	-345.107,11

Solicitamos esclarecimentos a respeito das diferenças apuradas e a devida regularização à Recuperanda.

⁵ Comprovantes enviados ao auxiliar financeiro da Administradora Judicial por e-mail no dia 21/11/2022.

Classe IV (Microempresas e Empresas de Pequeno Porte):

	VALOR APURADO PELA AJ	SALDO - CORRIGIDO ATÉ 19/05/22	Parcela única (19/05/2022)	Saldo
ADRIANO RODRIGUES LEITE ME	1.247,63	192,80	-	192,80
ALEXANDRE DA SILVA ROLAMENTOS EPP	1.353,33	209,14	-	209,14
BENEDITO ERLI RODRIGUES PIRES EPP	3.729,81	576,38	-	576,38
BH SUCOS COMERCIO E LOCAÇAO EIRELI ME	7.300,00	1.128,10	-	1.128,10
CALVACHE COMERCIO DE FAIXAS E ADESIVOS E SERVICOS LTDA	6.055,44	935,77	-	935,77
DDP COMUNICACAO VISUAL LTDA ME	2.680,00	414,15	-	414,15
E J R FIRE LTDA ME	996,00	153,92	-	153,92
GILMAR ROBERTO DOS SANTOS ME	1.203,00	185,90	-	185,90
GRAFICA RAVELI LTDA EPP	2.977,00	460,05	-	460,05
GRAZIELE DA S.G VIGNOTO CONFECCAO ME	2.868,00	443,20	-	443,20
GUARDIANO CONSULTORIA EMPRESARIAL LTDA ME	35.875,01	5.543,90	-	5.543,90
HEAT HEIZEN - RESISTENCIAS ELETRICAS - M	510,00	78,81	-	78,81
INDUSTRIA GRAFICA FM LTDA - ME	385,00	59,50	-	59,50
JOAO PAULO MELARE (MEI)	3.800,00	587,23	-	587,23
JOSE RENATO EMILIO ME	295,52	45,67	-	45,67
LUCENART MARC IND COM UN V E COM LTDA ME	1.404,00	216,97	-	216,97
LUIZ CARLOS MANFRIM JUNIOR SOROCABA - ME	830,40	128,32	-	128,32
LURE QUIMICA IND. COM. LTDA - ME	270,71	41,83	-	41,83
MAZZUCCO INDUSTRIA GRAFICA LTDA EPP	6.737,31	1.041,14	-	1.041,14
MCM SOROCABA COM E SERV LTDA ME	1.094,00	169,06	-	169,06
MG TELECOMUNICACOES E INFORMATICA LTDA ME	760,00	117,45	-	117,45
MUNDIAL EMBALAGENS INDUSTRIA E COMERCIO EIRELI - EPP	4.255,00	657,54	-	657,54
NEW DOC TECNOLOGIA E SISTEMAS EM TI LTDA ME	200,00	30,91	-	30,91
OLIVEIRA E MARILAC LTDA-EPP	14.520,00	2.243,83	-	2.243,83
PARQUELUZ MATERIAIS ELETRICOS LTDA - EPP	6.569,46	1.015,20	-	1.015,20
PLAST METAL FERRAM MAQ E EQUIP LTDA ME	14.299,70	2.209,79	-	2.209,79
PLATINUM REFRIGERACAO EIRELI EPP	17.543,70	2.711,09	-	2.711,09
PRIME EMPILHADEIRAS EIRELI ME	354,85	54,84	-	54,84
RADIOFONE DO BRASIL LTDA ME	108,08	16,70	-	16,70
RS DISTRIBUIDORA E SERVICOS LTDA ME	1.933,25	298,75	-	298,75
SIMPLUS GESTÃO DE CONTEÚDO DIGITAL LTDA ME	188,15	29,08	-	29,08
SUDOESTE AMBIENTAL LTDA EPP	210,88	32,59	-	32,59
SYSTEM LASER EIRELI - ME	995,00	153,76	-	153,76
TECHMOVE INDUSTRIA E COMERCIO EIRELI ME	2.550,00	394,06	-	394,06
TEKNIZA INDUSTRIA METALURGICA LTDA ME	942,90	145,71	-	145,71
ZE MAVEL ROLAMENTOS LTDA ME	544,90	84,21	-	84,21
Total	147.588,03	22.807,33	-	22.807,33


	VALOR APURADO PELA AJ	SALDO - CORRIGIDO ATÉ 19/05/22	Parcela única (19/05/2022)	Saldo
4PEL COMERCIO DE PAPEL LTDA ME	1.699,00	262,55	262,55	-
ARCANJO COMERCIO DE EPIS LTDA ME	250,00	38,63	38,63	-
D MARI LOCACAO TRANSPORTES E LOGISTICA LTDA EPP	12.001,86	1.854,69	1.854,69	-
FEULPACK EQUIPAMENTOS DE EMBALAGENS LTDA EPP	1.150,14	177,74	177,74	-
INOVTI SOLUCOES EM INFORMATICA LTDA ME	1.066,32	164,78	164,78	-
MICROLIGHT INFORMATICA LTDA - EPP	1.061,00	163,96	163,96	-
PRO SEG INDUSTRIA E COMERCIO LTDA EPP	452,00	69,85	69,85	-
TRJ COMUNICACAO VISUAL - EIRELI - ME	320,00	49,45	49,45	-
Total	18.000,32	2.781,66	2.781,65	-


Os 8 (oito) créditos pagos foram cedidos por seus respectivos titulares à BUYCRED SECURITIZADORA S.A. e a D MARI LOCACAO TRANSPORTES E LOGISTICA LTDA EPP, conforme Termos de Cessão disponibilizados pela própria Recuperanda quando do envio do comprovante de pagamento. Dessa forma, uma vez constatada a regularidade formal das cessões, informa esta auxiliar que procedeu à alteração da titularidade e à unificação dos créditos que passaram a pertencer à BUYCRED SECURITIZADORA S.A., no Quadro Geral de Credores.

Ademais, segundo a “Brassuco”, os demais credores da classe até o momento não informaram os seus dados bancários para efetivação dos pagamentos, a despeito do vencimento da parcela única, ocorrido em 19.05.2022.

5. DA FISCALIZAÇÃO DAS ATIVIDADES DA RECUPERANDA

No dia 25 de novembro de 2022, o representante da Administradora Judicial, Sr. Everson Fraga, realizou vistoria no estabelecimento da Recuperanda localizado em Itu/SP, na Av. Doutor Ermelindo Maffei, nº 814, São Luiz, oportunidade em que pôde constatar a presença de colaboradores em atividade, conforme demonstram os seguintes registros fotográficos:













6. QUADRO GERAL DE CREDORES PROVISÓRIO

CLASSIFICAÇÃO DO CRÉDITO - CLASSE I (TRABALHISTA):

NOME		VALOR
ABILIO BERNARDO AUGUSTO	R\$	494,00
ALFREDO MORETTI JUNIOR	R\$	1.098,00
CLAUDIONIL VAZ	R\$	29.454,17
DENISE OLIVEIRA DOS SANTOS	R\$	624,00
GILSON NUNES PASSI	R\$	1.420,00
JOÃO PAULO DOS SANTOS	R\$	50.281,95
KARINA DE LOURDES ROSALEM SILVA	R\$	259,00
MARCELO COSTA MENANDRO	R\$	1.087,00
MARIA ISABEL DOS SANTOS	R\$	9.342,59
MOACIR MEDEIROS DOS SANTOS	R\$	302,00
NELSON APARECIDO LOURENÇO LEITE	R\$	553,00
PAULA GABRIELA DAMASIO	R\$	330,00
RODRIGO COSTA ALBANESE	R\$	1.273,00
Total	R\$	96.518,71

CLASSIFICAÇÃO DO CRÉDITO - CLASSE III (QUIROGRAFÁRIOS):

NOME		VALOR
4MAKE ASSESSORIA E CONSULTORIA EM INFORMATICA LTDA	R\$	2.951,39
ACOS ITU COMERCIO DE PRODUTOS SIDERURGICOS LTDA	R\$	380,00

ACROSS RECUPERAÇÃO DE CRÉDITO LTDA	R\$	8.092.536,66
ALEX BUENO DE CAMARGO	R\$	2.112,00
ALEX SANDRO SOUZA DA SILVA	R\$	16.960,00
ALMEIDA COMERCIO DE MATERIAIS HIDRAULICO	R\$	73,70
AMERICAN CHAMBER OF COMMERCE FOR BRAZIL	R\$	1.230,50
APLIQUIMICA APLIC QUIM ESPECIAIS LTDA	R\$	5.612,48
AROMAX IND COM LTDA	R\$	14.957,26
ASKOLL BRASIL LTDA	R\$	7.693,46
ATLAS COPCO BRASIL LTDA	R\$	2.218,13
ATRIUM COMERCIO IMPORTAÇÃO E EXPORTAÇÃO DE PRODUTOS ALIMENTICIOS LTDA	R\$	6.800,07
BANCO BRADESCO S.A.	R\$	2.048.007,02
BANCO BRADESCO CARTÕES S.A.	R\$	2.011,60
BANCO DO BRASIL S. A.	R\$	83.333,33
BARION & BARION LTDA	R\$	1.020,00
BARRY CALLEBAUT BRASIL INDUSTRIA E COMERCIO DE PRODUTOS ALIMENTICIOS LTDA	R\$	5.102,98
BELL FLAVORS E FRAGRANCIAS DO BRASIL INDUSTRIA, COMERCIO E REPRESENTAÇÃO LTDA	R\$	8.486,81
BLACKPARTNERS MIRUNA FUNDO DE INVESTIMENTO EM DIREITOS CREDITÓRIOS NÃO PADRONIZADO	R\$	2.622.763,14
BRADESCO SAUDE S/A	R\$	3.896,08
BRITANICO TRANSPORTES E SERVICOS LTDA	R\$	22.833,00
BRUNO LUIS ELIAS VENTURA	R\$	1.350,00
BUONNY PROJETOS E SERVICOS DE RISCOS SECURITARIOS LTDA	R\$	49,00
BURITI COMERCIAL LTDA	R\$	1.270,00
CADISA INDUSTRIA E COMERCIO LTDA	R\$	8.432,00
CAMP CLEAN COMÉRCIO, IMPORTAÇÃO E EXPORTAÇÃO LTDA.	R\$	1.098,00
CAMPOS COMERCIO E REFRIGERACAO LTDA	R\$	3.580,00
CAPITAL EMBALAGENS DESCARTAVEIS LTDA	R\$	249,50

CASA DOS BEBEDOUROS LTDA	R\$	102,00
CATHO ONLINE LTDA	R\$	310,08
CBS CESTAS BASICAS SOROCABA EIRELI	R\$	54.762,33
CELULOSE IRANI SA	R\$	24.377,87
CENTRO DAS INDÚSTRIAS DO ESTADO DE SAO PAULO	R\$	886,00
CG COMERCIO DE JEANS EIRELI	R\$	119,80
CIA PIRATININGA DE FORCA E LUZ	R\$	1.256,66
CLICHERIA BLUMENAU LTDA	R\$	7.723,58
CODEMA COMERCIAL E IMPORTADORA LTDA	R\$	3.682,47
COMERCIO DE GAS ITUZAO LTDA	R\$	40,00
CONFIMAM COMERCIO DE EQUIPAMENTOS ELETRI	R\$	1.690,00
CONSIGAZ DISTRIBUIDORA DE GAS LTDA	R\$	1.822,39
CORDEL EMBALAGENS LTDA	R\$	5.169,89
COSTA ROCHA CONSULTORIA DE IMOVEIS LTDA	R\$	9.140,90
DAXIA DOCE AROMA INDUSTRIA E COMERCIO LTDA	R\$	6.868,75
DISTRIB VALENTE ARTIGOS P/ ESCRIT. LTDA	R\$	301,11
DUAS RODAS INDUSTRIAL LTDA	R\$	63.555,28
ELETR IRMAOS MATERIAIS ELETRICOS LTDA	R\$	1.520,95
ELIANE FANTE SOLDAN	R\$	3.735,00
ELMARI TRANSPORTES LTDA	R\$	10.390,48
ELPACK MÁQUINAS DE EMBALAGENS EIRELI	R\$	4.476,38
EMUSA DO BRASIL INDUSTRIA E COMERCIO LTDA	R\$	11.303,38
EUROFINS DO BRASIL ANÁLISES DE ALIMENTOS LTDA	R\$	3.478,71
EXACTUS SOFTWARE LTDA	R\$	590,40
EXPRESSO SAO MIGUEL LTDA	R\$	326,50
F S DE SOUZA SERVIÇOS ESPECIALIZADOS	R\$	150,00
FIBRASA S.A.	R\$	72.578,02

FIRMENICH & CIA LTDA	R\$	9.599,38
FRUTAROM DO BRASIL GRU IND E COM LTDA	R\$	18.113,97
FRUTAROM FABRICA AROMAS & MALTE	R\$	1.157,00
FSR - FRANQUIA E SERVICOS LTDA	R\$	9.000,00
FUNDAÇÃO AGÊNCIA DA BACIA HIDR SOROCABA MEDIO TIETE - FBHSMT	R\$	51,00
FURNAX COMERCIAL E IMPORTADORA LTDA	R\$	898,05
GAS NATURAL SAO PAULO SUL SA	R\$	10.930,02
GELNEX INDUSTRIA E COMERCIO LTDA	R\$	145.500,00
G-MONITOR MONITORAMENTO 24 HORAS LTDA	R\$	570,00
GRASSE AROMAS E INGREDIENTES LTDA	R\$	28.300,32
GUANAPACK - INDUSTRIA DE EMBALAGENS PLASTICAS LTDA	R\$	4.299,80
H S INKLASER EIRELI	R\$	650,00
HIDROLABOR LABORATORIO DE CONTROLE DE QU	R\$	3.832,41
HONISUL ARAMADOS IND E COM LTDA	R\$	1.270,50
I&M PAPEIS E EMBALAGENS LTDA	R\$	79.657,00
IC CONTROLE DE PRAGAS E SERVICOS DE APOI	R\$	1.893,34
INDUSTRIA BRASILEIRA DE CACAU E GENEROS	R\$	500,00
INDUSTRIA GRAFICA SUL LTDA	R\$	4.877,24
INDUSTRIA QUIMICA ANASTACIO S A	R\$	77.389,03
INGREDION BRASIL INGREDIENTES INDUSTRIAIS LTDA	R\$	3.284,13
ITU BALANCAS LTDA	R\$	910,00
ITUCONTABIL ASSOCIADOS ESCRITORIO	R\$	10.040,00
ITUPETRO COMERCIO E TRANSPORTE DE DERIVA	R\$	7.638,00
JENNIFER VENTURINI	R\$	420,00
JETFERR INDUSTRIA LTDA	R\$	5.900,00
JOAQUIM G DE E PACHECO NETO CORREIOS	R\$	3.771,09
JOSAR INDUSTRIA GRAFICA LTDA	R\$	25.310,71

JOSE ROBERTO RODRIGUES ME	R\$	50,00
KAAS PROMOCAO DE FEIRAS E EVENTOS EIRELI	R\$	8.733,35
KURZ DO BRASIL FOLHAS MÁQUINAS ESTAMPAGEM A QUENTE LTDA	R\$	2.201,76
LBN IND E COM DE ALIMENTOS EIRELI PE	R\$	638.054,28
LINKS TECHNOLOGY INFORMATICA LTDA	R\$	3.964,69
LORD BRASIL EMBALAGENS PLASTICAS EIRELI	R\$	14.807,62
LUAL ALUGUEL DE MÁQUINAS E EQUIPAMENTOS LTDA	R\$	44.199,29
LUANA RENATA CONCEICAO MANA	R\$	340,00
MAQ GEL COM DE REFRIGERACAO LTDA	R\$	86,00
MARCOS VINICIUS AMBROSIO DOS SANTOS	R\$	3.172,00
MARIA MICHELINE DE CARVALHO	R\$	360,00
MARKEM IMAJE IDENTIFICACAO DE PRODUTOS L	R\$	336,91
MASIPACK IND E COM DE MAQ AUTOMATICA	R\$	863,65
MASTERSENSE INGREDIENTES ALIMENTICIOS LTDA	R\$	29.810,14
MB ARTES GRAFICAS LTDA EPP	R\$	22.403,35
MERIDIONAL CARGAS LTDA	R\$	3.334,16
META AUTOMACAO IND COM E SERVICOS LTDA	R\$	1.993,84
MIRA OTM TRANSPORTES LTDA	R\$	769,16
MOINHO CATARINENSE SA	R\$	15.348,77
MOSCA LOGISTICA LTDA	R\$	2.771,11
MULTIMAISS EXPRESS LOGISTICA, TRANSPORTE, DISTRIBUICAO E REPRESENTACAO EIRELI	R\$	50.025,96
NELSON ANTUNES DE OLIVEIRA	R\$	600,00
NEOGRID SOFTWARE SA	R\$	106,16
NILSA GONÇALVES DIAS	R\$	320,00
NIPPON CHEMICAL IND E COM DE SAN E DET P	R\$	662,01
NOVO MUNDO AMAZONIA MOVEIS E UTILIDADES LTDA	R\$	15.575,50
PANDA DE ITU VEICULOS LTDA	R\$	9.420,19

PARTNER INDUSTRIA E COMERCIO DE PAPELAO ONDULADO EIRELI	R\$	3.683,68
PETROLINA DISTRIBUIDORA DE PRODUTOS ALIMENTICIOS EIRELI	R\$	2.274.225,50
PIAB DO BRASIL PRODUTOS PARA VÁCUO LTDA	R\$	2.911,56
PLENA HYDEIA COMERCIO EIRELI	R\$	2.364,00
POLICO COMERCIAL DE ALIMENTOS LTDA	R\$	6.935,00
PP PRINT EMBALAGENS SA	R\$	17.471,57
PREVINE COMERCIO DE EQUIPAMENTOS CONTRA INCENDIOS LTDA	R\$	465,00
QUALITYCLEAN SISTEMA DE HIGIENE EIRELLI	R\$	255,00
REFRIGERACAO DUFRIO COMERCIO E IMPORTACAO LTDA	R\$	8.129,64
REUNIDAS TRANSP ROD DE CARGAS S/A	R\$	836,65
REUNIDAS TRANSP RODOV DE CARGAS SA	R\$	4.740,31
RLS TERCEIRIZACAO DE SERVICOS EIRELI	R\$	18.660,00
ROCHA FERRAMENTARIA LTDA	R\$	1.170,00
RODOMAXLOG ARMAZENAGEM E LOGISTICA LTDA	R\$	1.263,37
ROHA BRASIL INGREDIENTES PARA ALIMENTOS LTDA	R\$	14.468,19
ROSANGELA VALENCA ALVES	R\$	1.800,00
SALES EQUIPAMENTOS E PRODUTOS DE HIGIENE PROFISSIONAL LTDA	R\$	269,73
SAN RAPHAEL HOTEIS S/A	R\$	2.297,30
SANDRA SOUSA MARQUES	R\$	1.942,30
SANESALTO SANEAMENTO S/A	R\$	61,94
SELPACK IND E COM DE PLASTICOS LTDA	R\$	13.871,18
SICAD DO BRASIL FITAS AUTOADESIVAS LTDA	R\$	3.430,46
SID-NYL IND COM LTDA	R\$	2.289,21
SMEC CONTABILIDADE LTDA	R\$	998,00
SOLCAMPO IMP COMER E REPRESENTACAO DE PR	R\$	1.128,00
SOLDAN TRANSPORTES RODOVIARIOS LTDA	R\$	8.244,42
SOLUTASTE INDUSTRIA COMERCIO IMPORTACAO E EXPORTACAO DE AROMAS E INGREDIENTES	R\$	2.126,25

SOSAL ANFAMAR - COMERCIO DE ALIM LTDA	R\$	340,00
SUMMER COMERCIO DE KIT LANCHES EIRELI	R\$	585,00
SWEETMIX IND. COM. IMPORTACAO E EXPORTACAO LTDA	R\$	14.790,53
SYNERGY AROMAS LTDA	R\$	2.424,66
TERCEIRIZAÇÃO COMÉRIO E TECNOLOGIA EM SE	R\$	8.814,96
TERCEIRO MILENIO COM. DE EQUIP. P/ INFOR LTDA	R\$	395,60
TROPFRUIT NORDESTE S/A	R\$	521,36
U S J ACUCAR E ALCOOL S/A USINA SAO JOAO	R\$	539.839,12
VCP AUTOMACAO INDUSTRIA COMERCIO E SERVICOS LTDA EPP	R\$	2.415,12
VIBELPLAST EMBALAGENS PLASTICAS LTDA	R\$	8.998,50
WHITE MARTINS GASES INDUSTRIAIS LTDA	R\$	129,02
ZURCHER ALMEIDA E OLIVA ADVOGADOS	R\$	3.907,89
Total	R\$	17.562.639,95

CLASSIFICAÇÃO DO CRÉDITO - CLASSE IV (ME E EPP)

NOME		VALOR
ADRIANO RODRIGUES LEITE ME	R\$	1.247,63
ALEXANDRE DA SILVA ROLAMENTOS EPP	R\$	1.353,33
BENEDITO ERLI RODRIGUES PIRES EPP	R\$	3.729,81
BH SUCOS COMERCIO E LOCAÇÃO EIRELI ME	R\$	7.300,00
BUYCRED SECURUTIZADORA S.A.	R\$	5.999,96
CALVACHE COMERCIO DE FAIXAS E ADESIVOS E SERVICOS LTDA EPP	R\$	6.055,44
D MARI LOCAÇÃO TRANSPORTES E LOGISTICA LTDA EPP	R\$	12.001,86
DDP COMUNICACAO VISUAL LTDA ME	R\$	2.680,00
E J R FIRE LTDA ME	R\$	996,00

GILMAR ROBERTO DOS SANTOS ME	R\$	1.203,00
GRAFICA RAVELI LTDA EPP	R\$	2.977,00
GRAZIELE DA S.G VIGNOTO CONFECCAO ME	R\$	2.868,00
GUARDIANO CONSULTORIA EMPRESARIAL LTDA ME	R\$	35.875,01
HEAT HEIZEN - RESISTENCIAS ELETRICAS - M	R\$	510,00
INDUSTRIA GRAFICA FM LTDA - ME	R\$	385,00
JOAO PAULO MELARE (MEI)	R\$	3.800,00
JOSE RENATO EMILIO ME	R\$	295,52
LUCENART MARC IND COMUN V E COM LTDA ME	R\$	1.404,00
LUIZ CARLOS MANFRIM JUNIOR SOROCABA - ME	R\$	830,40
LURE QUIMICA IND. COM. LTDA - ME	R\$	270,71
MAZZUCCO INDUSTRIA GRAFICA LTDA EPP	R\$	6.737,31
MCM SOROCABA COM E SERV LTDA ME	R\$	1.094,00
MG TELECOMUNICACOES E INFORMATICA LTDA ME	R\$	760,00
MUNDIAL EMBALAGENS INDUSTRIA E COMERCIO EIRELI - EPP	R\$	4.255,00
NEW DOC TECNOLOGIA E SISTEMAS EM TI LTDA ME	R\$	200,00
OLIVEIRA E MARILAC LTDA-EPP	R\$	14.520,00
PARQUELUZ MATERIAIS ELETRICOS LTDA - EPP	R\$	6.569,46
PLAST METAL FERRAM MAQ E EQUIP LTDA ME	R\$	14.299,70
PLATINUM REFRIGERACAO EIRELI EPP	R\$	17.543,70
PRIME EMPILHADEIRAS EIRELI ME	R\$	354,85
RADIOFONE DO BRASIL LTDA ME	R\$	108,08
RS DISTRIBUIDORA E SERVICOS LTDA ME	R\$	1.933,25
SIMPLUS GESTÃO DE CONTEÚDO DIGITAL LTDA ME	R\$	188,15
SUDOESTE AMBIENTAL LTDA EPP	R\$	210,88
SYSTEM LASER EIRELI - ME	R\$	995,00
TECHMOVE INDUSTRIA E COMERCIO EIRELI ME	R\$	2.550,00

TEKNIZA INDUSTRIA METALURGICA LTDA ME	R\$	942,90
ZE MAVEL ROLAMENTOS LTDA ME	R\$	544,90
Total	R\$	165.589,85

CLASSE DE CREDORES		VALOR
Total de Credores Classe I - Trabalhista	R\$	96.518,71
Total de Credores Classe III - Quirografários	R\$	17.562.639,95
Total de Credores Classe IV - ME e EPP	R\$	165.589,85
Total Geral de Credores	R\$	17.824.748,51