

**EXCELENTÍSSIMO SENHOR DOUTOR JUIZ DE DIREITO DA 3ª VARA CÍVEL DA  
COMARCA DE ITU-SP.**

**Processo nº 1004824-39.2019.8.26.0286**

Recuperação Judicial

**AJ RUIZ CONSULTORIA EMPRESARIAL S.A.**,  
Administradora Judicial nomeada na RECUPERAÇÃO JUDICIAL de **BRASSUCO  
INDUSTRIA DE PRODUTOS ALIMENTÍCIOS LTDA.**, por seus representantes infra-  
assinados, vem respeitosamente à presença de V. Excelência, em observância ao disposto no  
artigo 22, II, alíneas “a” e “c” da Lei nº 11.101/05, apresentar o anexo Relatório Mensal de  
Atividades da Recuperanda com a análise dos dados contábeis e financeiros relativos mês de **junho**  
de 2022, e informações relativas às atividades da Recuperanda e ao cumprimento do plano de  
recuperação aprovado pelos credores.


Sendo o que tinha para o momento, esta Administradora Judicial  
coloca-se à inteira disposição de V. Excelência e sua Z. Serventia, dos nobres advogados da  
Recuperanda, dos credores e demais interessados, para quaisquer esclarecimentos que se façam  
necessários.

Termos em que,

Pede deferimento.

São Paulo, 29 de julho de 2022.

  
**JOICE RUIZ BERNIER**  
**OAB/SP 126.769**

  
**LUIS EDUARDO M. RUIZ**  
**OAB/SP 317.547**

RELATÓRIO MENSAL DE ATIVIDADES  
**BRASSUCO INDÚSTRIA DE PRODUTOS ALIMENTÍCIOS LTDA.**



**A** **RUIZ**  
ADMINISTRAÇÃO JUDICIAL

Processo nº 1004824-39.2019.8.26.0286

3ª Vara Cível da Comarca de Itu-SP

O presente Relatório Mensal de Atividades (“RMA”) da sociedade empresária BRASSUCO INDÚSTRIA DE PRODUTOS ALIMENTÍCIOS LTDA. (“Brassuco”), compreende:

1. O **Cronograma processual** com as informações relativas à data de ocorrência dos principais eventos da Recuperação Judicial;
2. A **Posição do quadro de empregados** da Recuperanda;
3. A **Análise dos dados contábeis e das informações financeiras**<sup>1</sup> do ano de 2022 com destaque para o mês de **junho**, e a apresentação de dados contábeis relativos aos períodos anteriores, organizada da seguinte forma: (A) Balanço Patrimonial (Ativo) e suas contas, com gráficos e contextualizações; (B) Balanço Patrimonial (Passivo) e suas contas, com respectivos gráficos e contextualizações; (C) Demonstração do Resultado; (D) Índices de liquidez; e (E) Considerações finais sobre a análise dos dados contábeis e das informações financeiras.
4. **Acompanhamento do cumprimento do Plano de Recuperação Judicial** aprovado pelos credores;
5. Informações relativas à **Fiscalização das atividades da Recuperanda**; e
6. O **Quadro Geral de Credores** provisório.

Obs.: As informações analisadas neste relatório foram entregues à **AJ Ruiz** pela própria Recuperanda na forma do art. 52, IV, da Lei nº 11.101/05, respondendo esta última por sua conformidade e genuinidade.

---

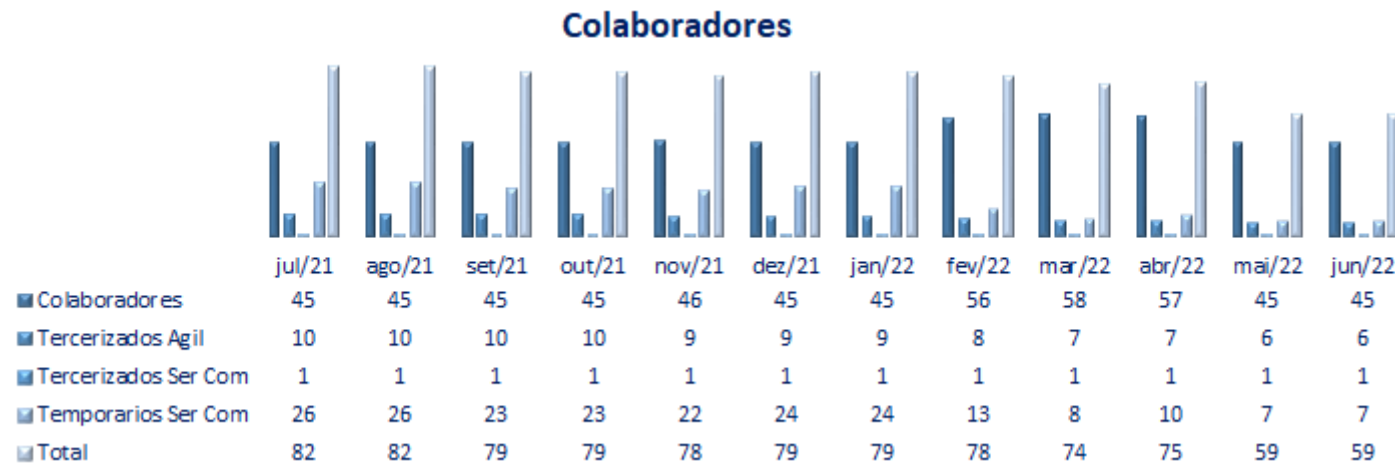
<sup>1</sup> Todos os valores mencionados na análise das demonstrações contábeis e financeiras estão expressos em reais (R\$).

**1. CRONOGRAMA PROCESSUAL (EVENTOS RELEVANTES)**

DATA	EVENTO	LEI 11.101/05
10/06/2019	Distribuição do pedido de RJ	-
18/06/2019	Deferimento do processamento da RJ	Art. 52
19/06/2019	Termo de Compromisso da Administradora Judicial	Art. 33
26/06/2019	Publicação da decisão de deferimento do processamento da RJ	-
05/07/2019	Publicação do Edital de Convocação de Credores (DJE e Jornal de grande circulação)	Art. 52, § 1º
30/07/2019	Prazo Fatal para apresentação das Habilitações/Divergências administrativas (15 dias da publicação do Edital de Convocação de Credores)	Art. 7º, § 1º
26/08/2019	Prazo fatal para apresentação do Plano de Recuperação Judicial (60 dias da publicação da decisão de deferimento do processamento da RJ)	Art. 53
13/09/2019	Prazo fatal para apresentação da Relação de Credores do AJ (45 dias do término do prazo para apresentação das habilitações/divergências administrativas)	Art. 7º, § 2º
24/09/2019	Publicação do Edital: Lista de Credores da Administradora Judicial	Art. 7º, § 2º
08/10/2019	Prazo fatal para apresentação das impugnações judiciais	Art. 8º
22/11/2019	Publicação do Edital: Aviso do Plano de Recuperação Judicial	Art. 53, § único
25/11/2019	Prazo para realização da AGC (150 dias da publicação do deferimento do processamento da RJ)	Art. 56, § 1º
23/12/2019	Encerramento do <i>stay period</i>	Art. 6º, § 4º
04/02/2020	Prazo fatal para apresentação de objeções ao Plano de Recuperação Judicial	Art. 55
30/10/2020	Assembleia Geral de Credores – 1ª Convocação	Arts. 36 e ss.
13/11/2020	Assembleia Geral de Credores – 2ª Convocação (aprovação do PRJ)	Arts. 36 e ss.
18/11/2020	Decisão homologatória do Plano aprovado e de concessão da recuperação judicial	Art. 58
25/11/2020	Publicação da decisão homologatória do Plano aprovado e de concessão da recuperação judicial	-
25/11/2022	Encerramento do período de fiscalização do Plano de Recuperação Judicial	Art. 61

## 2. POSIÇÃO DO QUADRO DE COLABORADORES

Demonstra-se a seguir a composição do quadro de colaboradores da Recuperanda dos 12 últimos meses, com destaque para o mês de junho de 2022:



No mês de **junho de 2022** a Recuperanda contava com 59 colaboradores em seu quadro. Do total, 43 colaboradores são contratados em regime integral (CLT), 2 estagiários, 7 terceirizados e 7 colaboradores temporários.

### 3. ANÁLISE DOS DADOS CONTÁBEIS E INFORMAÇÕES FINANCEIRAS

Todas as informações relevantes, próprias das informações contábeis anuais ou intermediárias e (somente essas) estão sendo evidenciadas, e correspondem àquelas utilizadas pela Recuperanda na sua gestão, de acordo com as informações por ela apresentadas.

Eventuais apontamentos que sejam objeto de questionamentos à Recuperanda, mas que não foram solucionados a tempo, serão tratados nos próximos relatórios.

(ESPAÇO INTENCIONALMENTE EM BRANCO)

**A) BALANÇO PATRIMONIAL (ATIVO)**

Demonstra-se a seguir a composição do *Ativo* com destaque para os pontos com variação de maior relevância.

Balanço Patrimonial - Ativo	abr/22	mai/22	jun/22
<b>Ativo Circulante</b>	<b>9.245.590</b>	<b>9.675.454</b>	<b>8.687.409</b>
Caixa	8.670	8.670	5.981
Bancos Conta Movimento	(373.021)	(427.393)	(439.418)
Banco Conta Vinculada	66.525	66.340	66.340
Duplicatas a Receber	4.952.635	5.220.053	4.599.332
Valores a Receber	520	520	520
Adiantamento a Fornecedores	1.811.809	1.390.237	1.420.253
Impostos e Contribuições a Recuperar	30.469	141.637	31.191
Outros Creditos	200.000	200.000	200.000
Estoques	2.547.983	3.075.389	2.803.210
<b>Não Circulante</b>	<b>12.820.034</b>	<b>12.757.425</b>	<b>12.692.501</b>
Realizável a Longo Prazo	189.807	194.507	197.407
Depositos Judiciais	105.612	105.612	105.612
Creditos a Receber	84.195	88.895	91.795
<b>Investimentos</b>	<b>12.630.227</b>	<b>12.562.917</b>	<b>12.495.094</b>
Investimentos	8.077.892	8.077.892	8.077.892
Imobilizado	4.153.072	4.143.931	4.161.732
Depreciação Acumulada	(1.881.988)	(1.941.638)	(2.002.557)
Imobilizado em Andamento	211.810	211.810	211.810
Contas de Compensação	2.069.442	2.070.923	2.046.216
<b>Total</b>	<b>22.065.625</b>	<b>22.432.879</b>	<b>21.379.910</b>

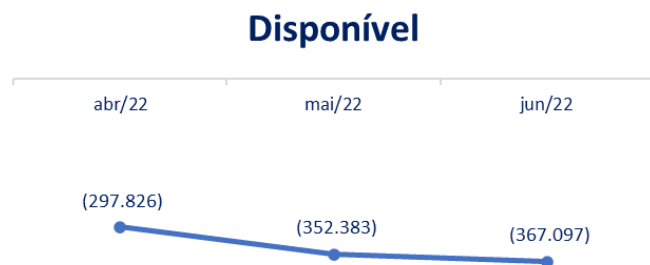


➤ **Ativo circulante:** representou 40,6% do Ativo total da Recuperanda e totalizou R\$ 8.6 milhões, indicando uma redução no seu saldo de R\$ 988 mil em relação ao mês anterior, com destaque para os grupos “Duplicatas a Receber”, “Estoques” e “Impostos e Contribuições a Recuperar”, este que apresentou redução no saldo nas contas “ICMS a Recuperar”, “PIS a Recuperar” e “COFINS a Recuperar”, principais responsáveis pela variação no grupo.

➤ **Ativo não circulante:** representou 59,4% do Ativo total da Recuperanda, no montante de R\$ 12.6 milhões, demonstrando uma redução de R\$ 64,9 mil em relação ao mês anterior, devido à variação negativa nas contas “Contas de Compensação”, que se referem às “máquinas em comodato” e “Depreciação Acumulada”. No mês de março foram solicitados esclarecimentos à Recuperanda sobre a redução na conta de “Investimentos”, que informou se tratar de “precatórios recebidos no período”.

As variações relevantes serão apresentadas a seguir:

✓ **Disponível:** Em junho apresentou o saldo negativo de R\$ 367 mil, com uma evolução de saldo negativo em R\$ 14,7 mil, se comparado ao mês anterior.



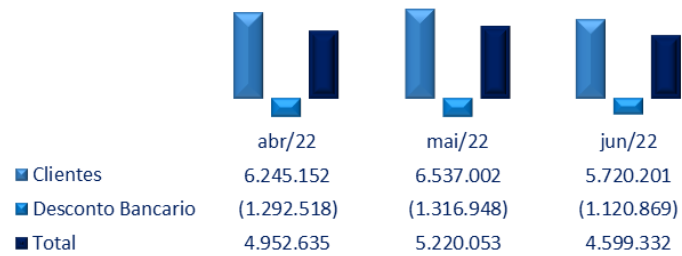
No grupo de “Bancos Conta Movimento”, a conta “SOFISA C/VINCULADA 0000347215” apresentou uma redução no seu saldo positivo, sendo a principal responsável pela variação no período. Destaca-se a redução de 31% na conta “Caixa Geral” no valor de R\$ 2,6 mil.

Disponível	abr/22	mai/22	jun/22	Variação mai/22 x jun/22	
Caixa Geral	8.670	8.670	5.981	-31,0%	(2.689)
Bancos Conta Movimento	(373.021)	(427.393)	(439.418)	2,8%	12.026
Banco Conta Vinculada	66.525	66.340	66.340	0,0%	-
<b>Total</b>	<b>(297.826)</b>	<b>(352.383)</b>	<b>(367.097)</b>	<b>4,2%</b>	<b>14.715</b>

✓ **Duplicatas a Receber:** Em junho a rubrica “Clientes” totalizou o valor de R\$ 5.7 milhões, demonstrando uma redução de 12,5%, equivalente a R\$ 816,8 mil. A conta “Desconto Bancário” apresentou uma involução em seu saldo negativo de 14,9%, no montante de R\$ 196 mil.



### Duplicatas a Receber

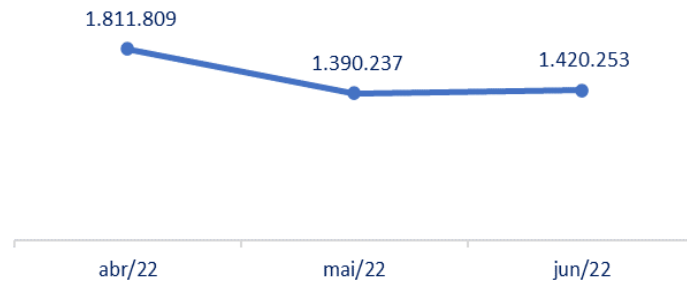


A Recuperanda informou em junho de 2022 que os valores que compõem a conta “Desconto Bancário” “são duplicatas “Descontadas” com as instituições financeiras para antecipação de caixa com objetivo de cumprir com os compromissos do dia a dia”.

Duplicatas a Receber	abr/22	mai/22	jun/22	Variação mai/22 x jun/22	
Clientes	6.245.152	6.537.002	5.720.201	-12,5%	(816.800)
Desconto Bancario	(1.292.518)	(1.316.948)	(1.120.869)	-14,9%	196.079
<b>Total</b>	<b>4.952.635</b>	<b>5.220.053</b>	<b>4.599.332</b>	<b>-11,9%</b>	<b>(620.721)</b>

✓ **Adiantamentos:** nota-se que no mês de junho de 2022 houve um aumento de 2,2%, no montante de R\$ 30 mil. Questionada sobre a

### Adiantamento a Fornecedores

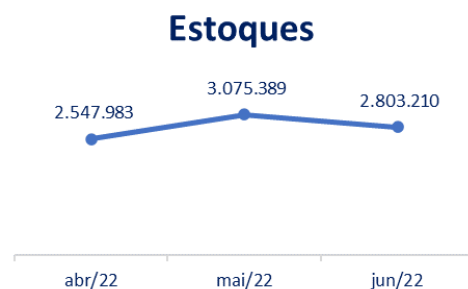


composição e controle da conta “Adiantamentos a Fornecedores”, a Recuperanda esclareceu em junho/2022 que “com relação a controle das mercadorias que estão sendo compradas, Sim. Existe o sistema informatizado chamado de “Recebimento Lógico” onde cada fase do processo tem que ser conferido e aprovado pelo responsável daquela fase do processo” (sic). Questionada sobre o Prazo Médio dos “Adiantamentos para entrega Futura”, a Recuperanda informou em jan/2022 que “varia de acordo com o volume de produção. [...] É um processo constante de débito e crédito, ou seja, no momento que a Brassuco recebe uma carga, já antecipou outro

valor para as próximas. Normalmente 2 a 3 semanas, em média” (sic).

Adiantamento a Fornecedores	abr/22	mai/22	jun/22	Variação mai/22 x jun/22	
Adiantamento a Fornecedores	1.797.328	1.375.756	1.420.253	3,2%	44.498
Adiantamento para Entrega Futura	14.481	14.481	-	-100,0%	(14.481)
<b>Total</b>	<b>1.811.809</b>	<b>1.390.237</b>	<b>1.420.253</b>	<b>2,2%</b>	<b>30.017</b>

✓ **Estoques:** no mês de junho de 2022, observa-se uma redução de 8,9%, equivalente a R\$ 272,1 mil, encerrando com saldo de R\$ 2,8 milhões. Ressalta-se a variação nas contas “Material de Embalagem” e “Produtos Acabados – Matriz”, principais responsáveis pela variação negativa do grupo no período. Solicitaremos esclarecimentos sobre a conta “(-) Materiais de terceiro Nosso Poder”.



Estoques	abr/22	mai/22	jun/22	Variação mai/22 x jun/22	
Mercadorias Produtos E Insumos	3.704.705	4.236.333	3.963.880	-6,4%	(272.454)
Materia-Prima	486.175	406.410	573.222	41,0%	166.811
Material De Embalagem	792.660	910.193	837.741	-8,0%	(72.451)
Material Produtivo Em Poder De Terceir	781.904	873.091	869.573	-0,4%	(3.519)
Produtos Acabados - Matriz	1.631.042	2.032.422	1.660.118	-18,3%	(372.304)
Materia-Prima De Terc Em Nosso Poder	142.978	144.298	153.304	6,2%	9.006
( ) Materiais De Terceiro Nosso Poder	(10.267.537)	(10.267.528)	(10.267.525)	0,0%	3
Produto De Terceiro - Midway	561.204	561.204	561.204	0,0%	-
Material De Terceiro - Camp	9.576.280	9.576.244	9.576.244	0,0%	-
Produtos Em Elaboracao	(1.314.641)	(1.318.777)	(1.320.680)	0,1%	1.902
Produtos Em Processo	10.094	5.958	4.055	-31,9%	(1.902)
Ordens Em Processo	(1.324.735)	(1.324.735)	(1.324.735)	0,0%	-
Almoxarifado	157.918	157.833	160.010	1,4%	2.177
Almoxarifado De Manutencao	138.690	138.605	140.782	1,6%	2.177
Almoxarifado Assistencia Tecnica	19.228	19.228	19.228	0,0%	-
<b>Total</b>	<b>2.547.983</b>	<b>3.075.389</b>	<b>2.803.210</b>	<b>-8,9%</b>	<b>(272.179)</b>

✓ **Créditos a Receber:** no mês de junho de 2022 apresentou aumento de 3,3%.

Tributos e Contr.a Comp	abr/22	mai/22	jun/22	Variação mai/22 x jun/22	
Outros Créditos	84.195	88.895	91.795	3,3%	(2.900)
<b>Total</b>	<b>84.195</b>	<b>88.895</b>	<b>91.795</b>	<b>3,3%</b>	<b>2.900</b>

✓ **Imobilizado:** no mês de junho de 2022 houve uma redução de 1,8% no valor de R\$ 43,1 mil, decorrente das depreciações mensais. As contas “Computadores e Acessórios” e “Refresqueiras” apresentaram um aumento no período.

<b>Imobilizado</b>	<b>abr/22</b>	<b>mai/22</b>	<b>jun/22</b>	<b>Varição mai/22 x jun/22</b>	
Imobilizado	4.153.072	4.143.931	4.161.732	0,4%	17.802
Moveis e Utensilios	261.046	261.046	261.046	0,0%	-
Maquinas e Acessorios	2.363.852	2.363.852	2.363.852	0,0%	-
Veiculos	367.806	367.806	367.806	0,0%	-
Ferramentas	6.766	6.766	6.766	0,0%	-
Instalacoes	472.097	472.097	472.097	0,0%	-
Aparelhos Telefonicos	4.568	4.568	4.568	0,0%	-
Computadores e Acessorios	63.627	63.627	79.414	24,8%	15.787
Equipamentos	205.899	196.758	196.758	0,0%	-
Material de Feiras e Exposit	1.750	1.750	1.750	0,0%	-
Refresqueiras	402.487	402.487	404.501	0,5%	2.015
Gancheiras Condimentos	3.175	3.175	3.175	0,0%	-
<b>Depreciacao Acumulada</b>	<b>(1.881.988)</b>	<b>(1.941.638)</b>	<b>(2.002.557)</b>	<b>3,1%</b>	<b>(60.918)</b>
Deprec. Acum. - Moveis E Ute	(68.323)	(70.530)	(72.737)	3,1%	2.207
Deprec. Acum. - Maquinas E.	(861.143)	(888.949)	(916.755)	3,1%	27.806
Deprec. Acum. - Veiculos	(286.104)	(295.333)	(304.562)	3,1%	9.229
Deprec. Acum. - Ferramentas	(2.443)	(2.522)	(2.601)	3,1%	79
Deprec. Acum. - Aparelho Pal	(2.067)	(2.134)	(2.200)	3,1%	67
Deprec. Acum. - Computador	(48.899)	(50.498)	(52.097)	3,2%	1.599
Deprec. Acum. - Equipamentc	(84.438)	(87.179)	(89.919)	3,1%	2.740
Deprec. Acum. -Material de F	(73)	(87)	(102)	16,7%	15
Deprec. Acum. - Refresqueira	(528.136)	(544.017)	(561.167)	3,2%	17.150
Deprec. Acum. Gancheiras	(363)	(390)	(416)	6,8%	26
<b>Imobilizado Em Andamento</b>	<b>211.810</b>	<b>211.810</b>	<b>211.810</b>	<b>0,0%</b>	<b>-</b>
Consortio Bradesco	211.810	211.810	211.810	0,0%	-
<b>Total</b>	<b>2.482.893</b>	<b>2.414.102</b>	<b>2.370.986</b>	<b>-1,8%</b>	<b>(43.117)</b>

## B) BALANÇO PATRIMONIAL (PASSIVO)

Demonstra-se a seguir a composição do *Passivo* com destaque para os pontos com variação de maior relevância.

Balanço Patrimonial - Passivo	abr/22	mai/22	jun/22
<b>Circulante</b>	<b>16.921.602</b>	<b>17.270.428</b>	<b>16.375.223</b>
Fornecedores	5.109.005	6.069.186	5.539.419
Empréstimos	1.008.130	675.130	342.130
Finames	7.083.588	7.083.588	7.083.588
Contas Garantidas	2.246.362	2.246.362	2.246.362
Impostos e Contribuições a Recolher	266.159	22.781	77.059
Obrigações Trabalhistas	14.153	11.754	6.555
Obrigações Previdenciárias	77.265	71.183	71.273
Provisões	321.557	345.311	368.732
Adiantamentos	306.974	257.856	152.814
Contas a Pagar	374.969	376.168	376.184
Outras Contas a Pagar	113.440	111.107	111.107
<b>Não Circulante</b>	<b>16.436.245</b>	<b>16.436.245</b>	<b>16.436.245</b>
Financiamentos	3.588.577	3.588.577	3.588.577
Impostos a Recolher Longo Prazo	11.387.806	11.387.806	11.387.806
Outras Contas	1.459.861	1.459.861	1.459.861
<b>Patrimônio Líquido</b>	<b>(11.292.222)</b>	<b>(11.273.794)</b>	<b>(11.431.558)</b>
Capital Social	5.578.297	5.578.297	5.578.297
Reservas	131.658	131.658	131.658
Lucros / Prejuízos Acumulados	(16.530.294)	(16.530.294)	(16.530.294)
Resultado do Exercício	(471.884)	(453.456)	(611.219)
<b>Total</b>	<b>22.065.625</b>	<b>22.432.879</b>	<b>21.379.910</b>



➤ **Passivo circulante:** em junho de 2022, representava 76,6% do Passivo total da Recuperanda, com saldo de R\$ 16.3 milhões, o que indica uma redução de R\$ 895,2 mil quando comparado com o saldo apurado no mês anterior. As contas “Fornecedores”, “Empréstimos” e “Adiantamentos” foram as principais responsáveis pela variação no período.


- **Passivo não circulante:** o Passivo não Circulante da Recuperanda apresentou o montante de R\$ 16.4 milhões no período (sem movimentação desde 2020), e representa 76,9% do passivo.
- **Patrimônio Líquido:** em junho apresentou o montante de R\$ 11.4 milhões negativos, com um aumento de R\$ 157,7 mil em decorrência do prejuízo apurado no período.

As variações relevantes serão apresentadas a seguir:

- ✓ **Fornecedores:** o saldo apurado em junho de 2022 foi de R\$ 5.5 milhões, o que demonstra uma involução de 8,7% em relação ao mês anterior, equivalente a R\$ 529,7 mil, decorrente dos pagamentos de fornecedores, que no mês anterior apresentou um grande aumento na conta de fornecedores devido ao crescimento de faturamento que ocasionou a necessidade de compra para cobrir o faturamento.



- ✓ **Empréstimos:** o grupo é composto por empréstimos a curto prazo que representa 72,9% do total e empréstimos de longo prazo que representa 27,1%.



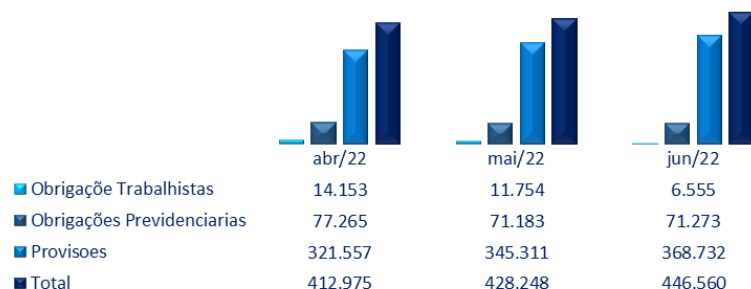
O saldo apurado em junho de 2022 foi de R\$ 13.2 milhões, com uma redução de 2,4%, equivalente a R\$ 333 mil referente ao pagamento do empréstimo da Creditis.

Empréstimos E Financiamentos	abr/22	mai/22	jun/22	Variação mai/22 x jun/22	
<b>Curto Prazo</b>	<b>10.338.081</b>	<b>10.005.081</b>	<b>9.672.081</b>	<b>-3,3%</b>	<b>(333.000)</b>
Empréstimos	1.008.130	675.130	342.130	-49,3%	(333.000)
Empréstimo Creditise Fidc ? Ctr.11/04/22	964.806	631.806	298.806	-52,7%	(333.000)
Leasing Santander 874797-0 Conta	2.528	2.528	2.528	0,0%	-
Leasing Santander 874864-0	22.264	22.264	22.264	0,0%	-
Leasing Santander Contrato 874901-9	18.532	18.532	18.532	0,0%	-
<b>Finames</b>	<b>7.083.588</b>	<b>7.083.588</b>	<b>7.083.588</b>	<b>0,0%</b>	<b>-</b>
Bco Bradesco Ctrc 3035706/P	34.292	34.292	34.292	0,0%	-
Banco Santander - C/C 13004644-9	322.750	322.750	322.750	0,0%	-
Empréstimo Santander C/C 13004644-9	2.500.000	2.500.000	2.500.000	0,0%	-
Empréstimo Safra 4131 Ctr 423.631	925.475	925.475	925.475	0,0%	-
Confirming Itau	1.819.448	1.819.448	1.819.448	0,0%	-
Confirming Santander	1.474.704	1.474.704	1.474.704	0,0%	-
Finame Bco Santander 601111988-01	6.918	6.918	6.918	0,0%	-
<b>Contas Garantidas</b>	<b>2.246.362</b>	<b>2.246.362</b>	<b>2.246.362</b>	<b>0,0%</b>	<b>-</b>
Empréstimo Bco Brasil Contrato 241404364	83.333	83.333	83.333	0,0%	-
Empréstimo Santander 4131 Ctr 4113468	345.734	345.734	345.734	0,0%	-
Empréstimo Bradesco 4131 Ctr 09011718033	1.299.120	1.299.120	1.299.120	0,0%	-
Conta Garantida Itaú	518.174	518.174	518.174	0,0%	-

Emprestimos E Financiamentos	abr/22	mai/22	jun/22	Variação mai/22 x jun/22	
<b>Longo Prazo</b>	<b>3.588.577</b>	<b>3.588.577</b>	<b>3.588.577</b>	<b>0,0%</b>	<b>-</b>
Financiamentos	3.588.577	3.588.577	3.588.577	0,0%	-
Bco Bradesco Crtc 3035706/P	165.360	165.360	165.360	0,0%	-
Banco Santander - C/C 13004644-9	1.720.905	1.720.905	1.720.905	0,0%	-
Leasing Santander 874797-0	36.975	36.975	36.975	0,0%	-
Leasing Santader 874864-0	162.270	162.270	162.270	0,0%	-
Leasing Santander Contrato 874901-9	135.904	135.904	135.904	0,0%	-
Garantida Sofisa C/V 0000347215	389.696	389.696	389.696	0,0%	-
Emprestimo Bco Safra Garantida 001346-5	299.166	299.166	299.166	0,0%	-
Finame Bco Santander 60111988-01	48.443	48.443	48.443	0,0%	-
Garantida Sofisa C/V 0000347207	194.848	194.848	194.848	0,0%	-
Vinculada Bradesco C/V 523091-8	435.012	435.012	435.012	0,0%	-
<b>Total</b>	<b>13.926.658</b>	<b>13.593.658</b>	<b>13.260.658</b>	<b>-2,4%</b>	<b>(333.000)</b>

✓ **Obrigações Trabalhistas:** no mês de junho de 2022 apresentou um acréscimo de 4,3%, equivalente a R\$ 18,3 mil, totalizando a monta de R\$ 446,5 mil.

### Obrigações Trabalhistas

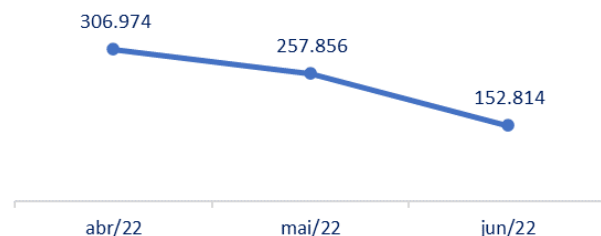


- **Trabalhistas:** Verifica-se uma redução de 44,2%, equivalente a R\$ 5,1 mil, justificada principalmente pelos pagamentos nas contas “Férias a Pagar” e “Farmácia”. Nota-se que a conta “Salários e Ordenados a Pagar” apresentou saldo na conta o que não acontecia desde o mês de março.
- **Previdenciárias:** Esse grupo de contas, contabilizou o valor de R\$ 71.2 mil, o qual será detalhado no grupo “Dívida Tributária” neste relatório.

- **Provisões:** composta pelas rubricas “Provisão S/Férias”, “Provisão P/13 Salário”, “Provisão De Encargos S/ Férias” e “Provisão Encargos P/ 13º Salário”, que somadas apresentaram um aumento de R\$ 23,4 mil no período.

Obrigacoes Trabalhista	abr/22	mai/22	jun/22	Variação mai/22 x jun/22	
Obrigaçõe Trabalhistas	14.153	11.754	6.555	-44,2%	(5.199)
Salários e Ordenados a Pagar	-	-	3.793	0,0%	3.793
Farmacia	3.202	3.057	2.762	-9,6%	(295)
Ferias a Pagar	10.950	8.697	-	-100,0%	(8.697)
Obrigações Previdenciarias	77.265	71.183	71.273	0,1%	90
INSS a Recolher	58.157	54.941	55.078	0,2%	136
FGTS a Recolher	10.448	10.404	10.136	-2,6%	(268)
INSS S/ N.F. A Recolher	5.676	4.599	4.717	2,6%	118
IRRF S/ N.F. A Recolher	1.729	1.239	1.342	8,3%	103
<b>Provisoes</b>	<b>321.557</b>	<b>345.311</b>	<b>368.732</b>	<b>6,8%</b>	<b>23.421</b>
Provisao S/Ferias	195.775	202.978	210.319	3,6%	7.341
Provisao P/13 Salário	38.776	48.962	58.758	20,0%	9.796
Provisao De Encargos S/ Ferias	72.579	75.167	77.806	3,5%	2.639
Provisao Encargos P/ 13 Salário	14.427	18.205	21.849	20,0%	3.645
<b>Total</b>	<b>412.975</b>	<b>428.248</b>	<b>446.560</b>	<b>4,3%</b>	<b>18.312</b>

### Adiantamento de Clientes




- ✓ **Adiantamento de clientes:** em junho foi contabilizado uma redução de 40,7%, no montante de R\$ 105 mil. A Recuperanda informou em 03/06/2022 que “o plano é fazer uma *“força tarefa” e solucionar as pendências até o final deste ano*”.

Adiantamentos	abr/22	mai/22	jun/22	Variação mai/22 x jun/22	
Adiantamento de Clientes	306.974	257.856	152.814	-40,7%	105.043
<b>Total</b>	<b>306.974</b>	<b>257.856</b>	<b>152.814</b>	<b>-40,7%</b>	<b>(105.043)</b>



## Dívida Tributária



**Dívida Tributária:** no mês de junho apresentou o saldo de R\$ 12,9 milhões, com aumento de 0,4%, equivalente a R\$ 54,3 mil.

A dívida tributária a “curto prazo” representa 1,1% do total e a “longo prazo” 98,9%.

A Recuperanda enviou o comprovante de pagamento apenas do INSS e através dos documentos auxiliares enviados verifica-se que os impostos de curto prazo estão sendo pagos.

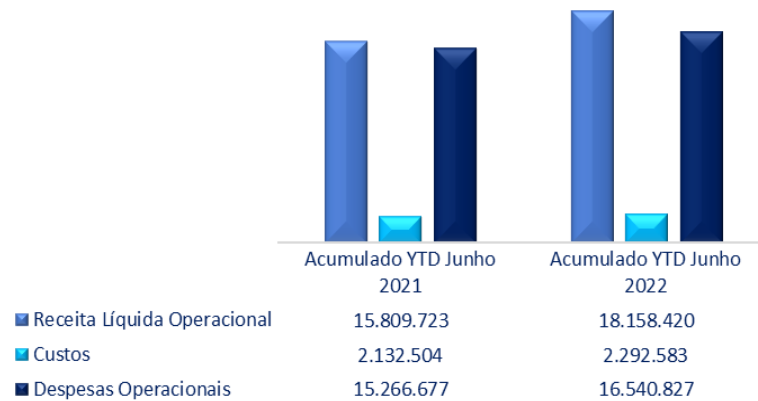
Dívida Tributária	abr/22	mai/22	jun/22	Variação mai/22 x jun/22	
<b>Dívida Tributária Curto Prazo</b>	<b>343.424</b>	<b>93.965</b>	<b>148.332</b>	<b>57,9%</b>	<b>54.367</b>
Encargos Sociais	68.605	65.345	65.213	-0,2%	(132)
INSS a Recolher	58.157	54.941	55.078	0,2%	136
FGTS a Recolher	10.448	10.404	10.136	-2,6%	(268)
Impostos e Contribuições a Recolher	266.159	22.781	77.059	238,3%	54.278
ICMS a Recolher - Matriz	173.410	-	56.504	0,0%	56.504
ISS Serviços Tomados	1.028	1.036	824	-20,4%	(211)
IRRF a Recolher	5.107	5.321	4.899	-7,9%	(422)
Retenção Contr. Pagto De Pj A Pj (4,65%)	3.568	2.911	2.606	-10,5%	(305)
ICMS St A Recolher - Matriz	4.972	13.514	12.226	-9,5%	(1.287)
Obrigações Previdenciárias	8.660	5.838	6.060	3,8%	221
INSS S/ N.F. A Recolher	5.676	4.599	4.717	2,6%	118
IRRF S/ N.F. A Recolher	1.729	1.239	1.342	8,3%	103
<b>Dívida Tributária Longo Prazo</b>	<b>12.847.668</b>	<b>12.847.668</b>	<b>12.847.668</b>	<b>0,0%</b>	<b>-</b>
Impostos a Recolher Longo Prazo	11.387.806	11.387.806	11.387.806	0,0%	-
PIS a Recolher Longo Prazo	228.615	228.615	228.615	0,0%	-
COFINS a Recolher Longo Prazo	918.663	918.663	918.663	0,0%	-
Precatório Impostos	10.240.529	10.240.529	10.240.529	0,0%	-
Outras Contas	1.459.861	1.459.861	1.459.861	0,0%	-
Credito Imposto PIS/ COFINS S/Base de ICMS	1.459.861	1.459.861	1.459.861	0,0%	-
<b>Total</b>	<b>13.191.092</b>	<b>12.941.632</b>	<b>12.996.000</b>	<b>0,4%</b>	<b>54.367</b>

### C) DEMONSTRAÇÕES DOS RESULTADOS

Demonstra-se a seguir a composição da *Demonstração do Resultado do Exercício (DRE)*, com destaque para os pontos de maior relevância:

Demonstração dos Resultados dos Exercícios - DRE	Acumulado YTD Junho 2021	Acumulado YTD Junho 2022	Mensal Abr. 2022	Mensal Mai. 2022	Mensal Jun. 2022
<b>Receita Bruta Vendas De Produtos - Matri</b>	<b>19.679.856</b>	<b>22.615.693</b>	<b>3.309.637</b>	<b>4.097.170</b>	<b>3.101.802</b>
Impostos Incidentes Sobre Vendas - Matri	(3.705.933)	(4.115.285)	(653.750)	(716.153)	(596.195)
Vendas Canceladas (Produtos)	(88.591)	(244.385)	(25.173)	(133.373)	(22.306)
Retorno De Material Nao Entregue	-	1.313	58	507	-
Vendas Canceladas (Mercadorias)	(75.610)	(91.557)	-	-	-
<b>Receita Líquida Operacional</b>	<b>15.809.723</b>	<b>18.158.420</b>	<b>2.630.772</b>	<b>3.240.793</b>	<b>2.483.300</b>
<b>Custos</b>	<b>(2.132.504)</b>	<b>(2.292.583)</b>	<b>(451.720)</b>	<b>(328.196)</b>	<b>(328.066)</b>
Custos X Receita Líquida	-13,5%	-12,6%	-17,2%	-10,1%	-13,2%
Custo Industrial Direto	(1.297.806)	(1.402.587)	(287.689)	(189.923)	(189.991)
Custo Industrial Indireto	(834.698)	(889.995)	(164.031)	(138.274)	(138.075)
<b>(=) Lucro Bruto</b>	<b>13.677.219</b>	<b>15.865.837</b>	<b>2.179.052</b>	<b>2.912.596</b>	<b>2.155.235</b>
Despesas Operacionais X Receita Líquida	-96,6%	-91,1%	-101,0%	-89,6%	-93,6%
<b>Despesas Operacionais</b>	<b>(15.266.677)</b>	<b>(16.540.827)</b>	<b>(2.658.170)</b>	<b>(2.902.598)</b>	<b>(2.323.261)</b>
Despesas Administrativas	(1.226.476)	(1.348.545)	(229.515)	(224.313)	(217.714)
Despesa Com Vendas	(14.537.186)	(15.914.237)	(2.642.269)	(2.811.978)	(2.267.877)
Despesas Financeiras	(100.264)	(242.731)	(34.637)	(38.127)	(20.617)
Despesas Tributarias	(1.266)	(1.157)	(111)	(462)	(233)
Despesas Não Operacionais	(386.110)	(871.266)	(68.415)	(48.580)	(51.009)
<b>Receitas Financeiras</b>	<b>7.549</b>	<b>23.161</b>	<b>327</b>	<b>5.761</b>	<b>3.226</b>
<b>Outras Receitas Operacionais</b>	<b>40.292</b>	<b>40.610</b>	<b>14.123</b>	<b>2.669</b>	<b>7.037</b>
<b>= Lucro Operacional</b>	<b>(1.541.617)</b>	<b>(611.219)</b>	<b>(464.669)</b>	<b>18.428</b>	<b>(157.764)</b>

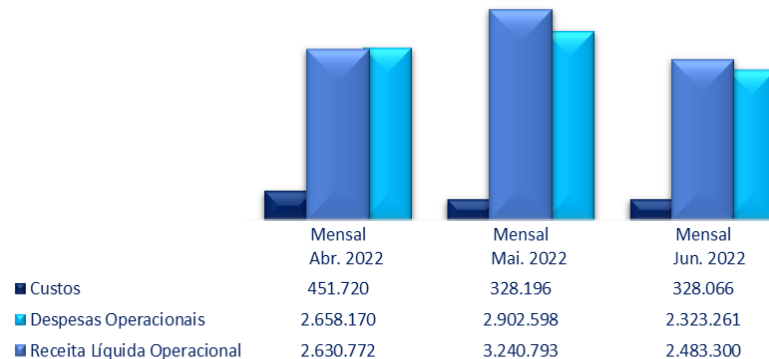
### Análise Acumulada



Nota-se no comparativo de junho de 2021 x junho de 2022, uma regressão de 60,4% no prejuízo contábil, com destaque para:

- ✓ **Receita Líquida Operacional:** verifica-se uma evolução de 14,9%, equivalente a R\$ 2.9 milhões.
- ✓ **Custos:** no mês de junho nota-se um aumento de 7,5%, correspondente a R\$ 160 mil, representando 12,6% da Receita Líquida.
- ✓ **Despesas Operacionais:** observa-se uma majoração de 8,3%, no valor de R\$ 1.2 milhões, representando 91,1% da Receita Líquida.

### Análise Receitas Líquidas x Custos e Despesas



De acordo com a análise mensal de junho, foi apurado um prejuízo de R\$ 157,7 mil no período, evidenciado principalmente pela redução da receita bruta de vendas no período em relação ao mês anterior. As principais variações do mês serão demonstradas abaixo.

- **Receitas:** verifica-se que no mês de **junho** de 2022, foi apurada Receita Líquida de R\$ 2.4 milhões, decorrente da “Receita Bruta” no valor de R\$ 3.1 milhões, bem como “Deduções da Receita”, no montante de R\$ 618,5 mil, evidenciando uma redução de 23,4% em relação a maio.



(ESPAÇO INTENCIONALMENTE EM BRANCO)

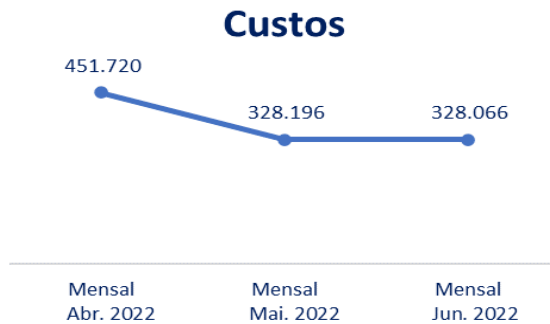
## Outras Receitas



Nota-se em junho, no grupo de contas “Outras Receitas”, que envolve as Receitas Financeiras e as Demais Receitas das Recuperanda, um aumento de 21,7%, no montante de R\$ 1,8 mil, onde as variações positivas nas contas “Despesas Recuperadas” e “Indenização Sinistro” são as principais responsáveis por este aumento.

	Mensal Abr. 2022	Mensal Mai. 2022	Mensal Jun. 2022	Variação mai/22 x jun/22	
<b>Outras Receitas</b>					
<b>Receitas Financeiras</b>	<b>326</b>	<b>5.761</b>	<b>3.226</b>	-44,0%	(2.535)
Descontos Obtidos	0,03	5.104	2.686	-47,4%	(2.417)
Juros Recebidos	326	657	539	-18,0%	(118)
<b>Outras Receitas Operacionais</b>	<b>14.123</b>	<b>2.669</b>	<b>7.037</b>	163,6%	4.368
Despesas Recuperadas	14.123	117	2.601	2125,0%	2.484
Indenização de Sinistro	-	-	4.436	0,0%	4.436
<b>Total</b>	<b>14.449</b>	<b>8.430</b>	<b>10.263</b>	<b>21,7%</b>	<b>1.833</b>

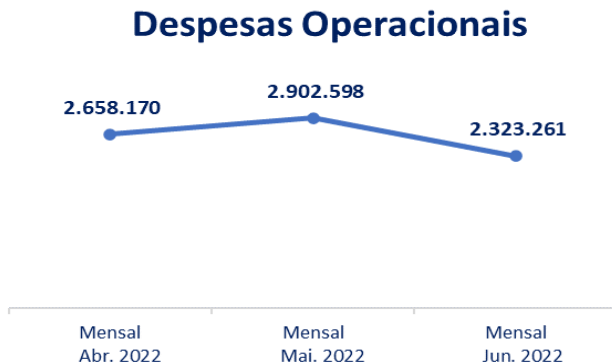
➤ **Custos:** Aponta-se no mês de junho uma redução de 0,4%, no montante de 131 reais. Os Custos mensais representam 13,2% da Receita Operacional Líquida, enquanto no mês anterior representou 10,1%, impactando assim no Resultado Mensal negativo. Esse aumento no percentual mensal ocorre pela redução das receitas no período e pela ausência de redução proporcional nos custos.



### Custos de Junho de 2022

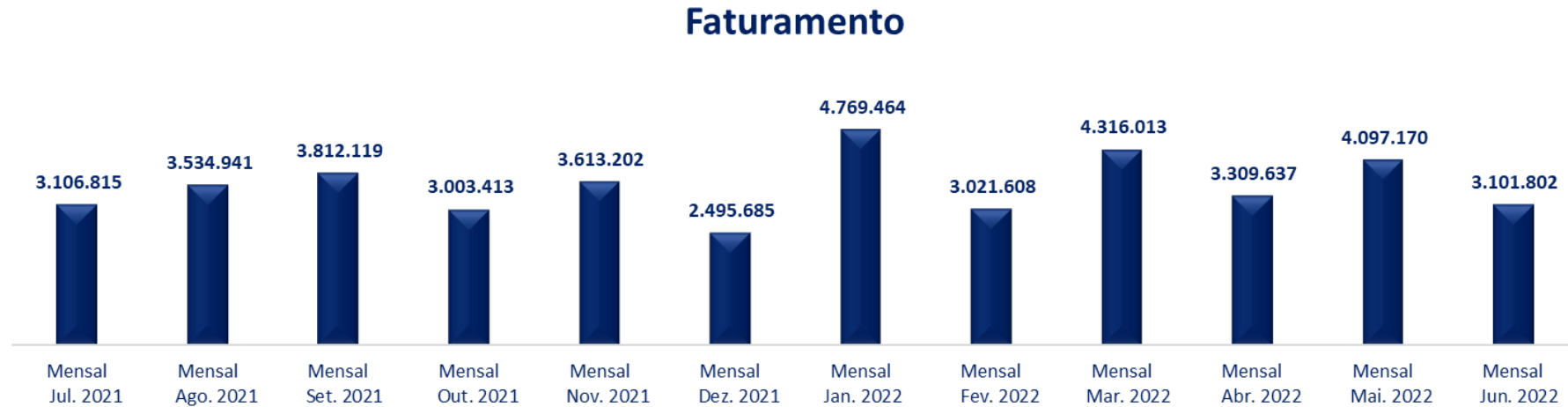


➤ **Despesas Operacionais:** Observa-se no mês de junho uma redução de 20%, equivalente a R\$ 579,3 mil, decorrente principalmente das variações nos grupos de contas “Despesas com Vendas”, “Despesas Financeiras” e “Rateio das Despesas”.



Despesas	Mensal Abr. 2022	Mensal Mai. 2022	Mensal Jun. 2022	Variação mai/22 x jun/22	
Despesas Administrativas	229.515	224.313	217.714	-2,9%	(6.599)
Despesas Com Vendas	2.642.269	2.811.978	2.267.877	-19,3%	(544.102)
Despesas Financeiras	34.637	38.127	20.617	-45,9%	(17.510)
Despesas Tributarias	111	462	233	-49,7%	(230)
Despesas Não Operacionais	68.415	48.580	51.009	5,0%	2.429
Rateio das Despesas	(316.777)	(220.863)	(234.188)	6,0%	(13.324)
<b>Total</b>	<b>2.658.170</b>	<b>2.902.598</b>	<b>2.323.261</b>	<b>-20,0%</b>	<b>(579.337)</b>

**Faturamento:** Demonstra-se abaixo gráfico evolutivo do Faturamento mensal nos últimos 12 meses:



O Faturamento total da receita no mês de **junho** de 2022 foi de R\$ 3.1 milhões, o que representa involução de 24,3% (R\$ 995,3 mil) em comparação ao mês de maio de 2022, decorrente principalmente das reduções nas contas “Mercadorias De Revenda (Pecas)”, “Mercadoria de Revenda (Insumos)” e “Vendas A Prazo (Zona Franca Manaus)”.

Ressalta-se que o faturamento acumulado de 2022 totalizou a monta de R\$ 22.6 milhões.

**Resultado do Período:** Lucro/Prejuízo Mensal dos últimos 12 meses:



Em relação ao resultado operacional de junho de 2022, nota-se um prejuízo contábil decorrente da redução do faturamento no mês totalizando um prejuízo mensal de R\$ 157,7 mil. O resultado acumulado de 2022 é negativo (prejuízo), em R\$ 611,2 mil.

(ESPAÇO INTENCIONALMENTE EM BRANCO)

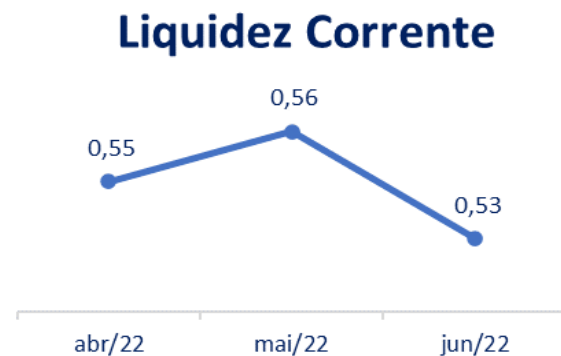


## D) ÍNDICES DE LIQUIDEZ<sup>2</sup>

Os indicadores de liquidez representam a capacidade de pagamento de dívidas da empresa e são apurados a partir da comparação entre os direitos realizáveis e as exigibilidades.

**Ponto de atenção:** conforme ponderado em relação ao saldo “descoberto” dos “Bancos” nos relatórios anteriores, a base utilizada para apuração dos índices pode não representar a realidade operacional da Recuperanda.

Destacamos abaixo o gráfico ilustrativo dos resultados:

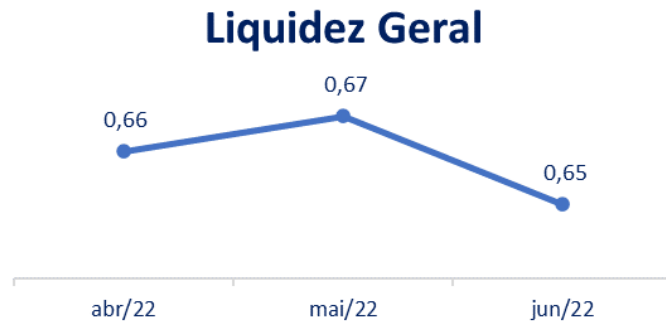


**Liquidez Corrente:** demonstra a capacidade de pagar as obrigações a curto prazo durante determinado período. Em junho de 2022, nota-se uma diminuição de 0,03, indicando que para cada R\$ 1,00 de dívida havia R\$ 0,53 para pagamento a curto prazo, justificado pela redução do Ativo Circulante em 10,2% no montante de R\$ 988 mil, bem como a involução do Passivo Circulante em 5,2%, equivalente a R\$ 895,2 mil.

<sup>2</sup> **Geral:** Ativo/Passivo. Resultados maiores que 1 significam que os ativos são maiores;

**Corrente:** Ativo Circulante/Passivo Circulante. Resultados maiores que 1 representam que os ativos circulantes são maiores;

**Imediata:** Disponível/Passivo Circulante: Resultados maiores que 1 significam que as disponibilidades são maiores.



**Liquidez Geral:** Demonstra a capacidade de pagar as obrigações a curto e longo prazos durante determinado período. O cálculo é efetuado por meio da divisão da Disponibilidade Total (ativo circulante somado ao ativo não circulante) pelo “Total Exigível” (passivo circulante somado ao passivo não circulante). Nota-se que durante o mês analisado o índice teve uma redução de 0,02, demonstrando que para cada R\$ 1,00 de dívida, a “Brassuco” possuía R\$ 0,65 para pagamento.

(ESPAÇO INTENCIONALMENTE EM BRANCO)

### E) CONSIDERAÇÕES FINAIS SOBRE A ANÁLISE FINANCEIRA:

Da análise realizada nos dados e informações disponibilizadas pela Recuperanda, pontua-se, em relação ao mês junho de 2022, o que segue:

- Neste período, a Recuperanda contava com 59 colaboradores diretos em seu quadro, sendo 45 CLT, 7 prestadores terceirizados e 7 temporários.
- O **Ativo** da Recuperanda, apresentou saldo de R\$ 21.3 milhões, representando involução de 4,7%. Destaca-se a variação do grupo de contas “Circulante” em R\$ 988 mil, que representa 93,8% da variação total do Ativo.
- O **Passivo** registrou redução de R\$ 895,2 mil como reflexo da variação ocorrida no “passivo circulante”.
- O **Patrimônio Líquido** totalizou saldo negativo de R\$ 11.4 milhões em junho, com um aumento de 1,4%, equivalente a R\$ 157,7 mil, justificado pelo prejuízo apurado no mês em análise.
- A **Dívida Tributária** findou o mês de junho com saldo de R\$ 12.9 milhões, destacando um pequeno aumento de 0,4%, sendo que 1,1% representavam as “*Dívidas Tributária a curto prazo*” e 98,9% as “*Dívidas Tributária a Longo Prazo*”.
- O **Faturamento** apurado em junho de 2022 foi de R\$ 3.1 milhões, o que representa uma involução de 24,3% em comparação ao mês anterior.
- Quanto à **Demonstração do Resultado do Exercício**, verifica-se que foi apurado como resultado contábil um prejuízo mensal de R\$ 157,7 mil, e no acumulado um prejuízo de R\$ 611,2 mil.
- De acordo com os demonstrativos contábeis disponibilizados pela Recuperanda, os índices de liquidez demonstraram sutis reduções no mês em análise.

#### 4. ACOMPANHAMENTO DO CUMPRIMENTO DO PLANO DE RECUPERAÇÃO JUDICIAL

Resumo das condições de pagamento por classe:

➤ **Classe I (créditos derivados da legislação do trabalho ou decorrentes de acidentes de trabalho)**

**Prazo:** em até 360 (trezentos e sessenta) dias da data da publicação da decisão homologatória do Plano (25.11.2020), ou no mesmo prazo a contar do trânsito em julgado da sentença que julgar a habilitação de crédito.

**Vencimento:** 19.11.2021

**Deságio:** 85%

**Limitação:** 150 (cento e cinquenta salários-mínimos)

**Encargos moratórios/financeiros:** Correção monetária de 1% a.a. e juros de 1% a.a.

➤ **Classe III (créditos quirografários)**

**Prazo:** 17 (dezesete) parcelas anuais, vencendo-se a primeira 720 (setecentos e vinte) dias da data da publicação da decisão homologatória do Plano (25.11.2020), e as demais a cada 12 (doze) meses.

**Vencimento da 1ª parcela:** 15.11.2022

**Deságio:** 85%

**Encargos moratórios/financeiros:** Correção monetária pela Tabela Prática do Tribunal de Justiça de São Paulo incidente a partir da distribuição do pedido de recuperação judicial<sup>3</sup>, e juros de 1% a.a. incidente de forma simples sobre a parcela a partir da homologação do Plano.

➤ **Classe IV (EPP's E ME'S)**

**Prazo:** Parcela única a vencer 540 (quinhentos e quarenta) dias da data da publicação da decisão homologatória do Plano (25.11.2020).

**Vencimento:** 19.05.2022

**Deságio:** 85%

**Encargos moratórios/financeiros:** Correção monetária de 1% a.a. e juros de 1% a.a., incidentes de forma simples sobre a parcela a partir da homologação do Plano

(ESPAÇO INTENCIONALMENTE EM BRANCO)

---

<sup>3</sup> Condição alterada pelo Tribunal de Justiça no julgamento dos Agravos de Instrumento n.ºs. 2299198-94.2020.8.26.0000 e 2300688-54.2020.8.26.0000.

➤ **Pagamentos efetuados até o momento:**

**Classe I (créditos derivados da legislação do trabalho ou decorrentes de acidentes de trabalho):**

CREDOR	VALOR TOTAL DO CRÉDITO	VALOR COM DESÁGIO (85%)	PAGAMENTOS EFETUADOS (Dezembro/20*)	Saldo
ABILIO BERNARDO AUGUSTO	494,00	74,10	74,10	Quitado
ALFREDO MORETTI JUNIOR	1.098,00	164,70	164,70	Quitado
CLAUDIONIL VAZ	29.454,17	4.418,13	-	<b>4.418,13</b>
DENISE OLIVEIRA DOS SANTOS	624,00	93,60	93,60	Quitado
GILSON NUNES PASSI	1.420,00	213,00	213,00	Quitado
JOÃO PAULO DOS SANTOS	50.281,95	7.542,29	7.542,29	Quitado
KARINA DE LOURDES ROSALEM SILVA	259,00	38,85	38,85	Quitado
MARCELO COSTA MENANDRO	1.087,00	163,05	163,05	Quitado
MARIA ISABEL DOS SANTOS	9.342,59	1.401,39	-	<b>1.401,39</b>
MOACIR MEDEIROS DOS SANTOS	302,00	45,30	45,30	Quitado
NELSON APARECIDO LOURENÇO LEITE	553,00	82,95	82,95	Quitado
PAULA GABRIELA DAMASIO	330,00	49,50	49,50	Quitado
RODRIGO COSTA ALBANESE	1.273,00	190,95	190,95	Quitado
<b>Total</b>	<b>96.518,71</b>	<b>14.477,81</b>	<b>8.658,29</b>	<b>5.819,51</b>

Comprovantes das transações enviados à Administradora Judicial por e-mail em 15.01.2021.

Segundo esclarecido pela Brassuco, os credores trabalhistas CLAUDIONIL VAZ e MARIA ISABEL DOS SANTOS até o momento não informaram os seus dados bancários para efetivação dos pagamentos, a despeito do vencimento da obrigação em 19.11.2021.

**Classe IV (Microempresas e Empresas de Pequeno Porte):**

	VALOR APURADO PELA AJ	SALDO - CORRIGIDO ATÉ 19/05/22	Parcela única (19/05/2022)	Saldo
ADRIANO RODRIGUES LEITE ME	1.247,63	192,80	-	192,80
ALEXANDRE DA SILVA ROLAMENTOS EPP	1.353,33	209,14	-	209,14
BENEDITO ERLI RODRIGUES PIRES EPP	3.729,81	576,38	-	576,38
BH SUCOS COMERCIO E LOCAÇÃO EIRELI ME	7.300,00	1.128,10	-	1.128,10
CALVA CHE COMERCIO DE FAIXAS E ADESIVOS E SERVICOS LTDA	6.055,44	935,77	-	935,77
DDP COMUNICACAO VISUAL LTDA ME	2.680,00	414,15	-	414,15
E J R FIRE LTDA ME	996,00	153,92	-	153,92
GILMAR ROBERTO DOS SANTOS ME	1.203,00	185,90	-	185,90
GRAFICA RAVELI LTDA EPP	2.977,00	460,05	-	460,05
GRAZIELE DA S.G VIGNOTO CONFECCAO ME	2.868,00	443,20	-	443,20
GUARDIANO CONSULTORIA EMPRESARIAL LTDA ME	35.875,01	5.543,90	-	5.543,90
HEAT HEIZEN - RESISTENCIAS ELETRICAS - M	510,00	78,81	-	78,81
INDUSTRIA GRAFICA FM LTDA - ME	385,00	59,50	-	59,50
JOAO PAULO MELARE (MEI)	3.800,00	587,23	-	587,23
JOSE RENATO EMILIO ME	295,52	45,67	-	45,67
LUCENART MARC IND COMUN V E COM LTDA ME	1.404,00	216,97	-	216,97
LUIZ CARLOS MANFRIM JUNIOR SOROCABA - ME	830,40	128,32	-	128,32
LURE QUIMICA IND. COM. LTDA - ME	270,71	41,83	-	41,83
MAZZUCCO INDUSTRIA GRAFICA LTDA EPP	6.737,31	1.041,14	-	1.041,14
MCM SOROCABA COM E SERV LTDA ME	1.094,00	169,06	-	169,06
MG TELECOMUNICACOES E INFORMATICA LTDA ME	760,00	117,45	-	117,45
MUNDIAL EMBALAGENS INDUSTRIA E COMERCIO EIRELI - EPP	4.255,00	657,54	-	657,54
NEW DOC TECNOLOGIA E SISTEMAS EM TI LTDA ME	200,00	30,91	-	30,91
OLIVEIRA E MARILAC LTDA-EPP	14.520,00	2.243,83	-	2.243,83
PARQUELUZ MATERIAIS ELETRICOS LTDA - EPP	6.569,46	1.015,20	-	1.015,20
PLAST METAL FERRAM MAQ E EQUIP LTDA ME	14.299,70	2.209,79	-	2.209,79
PLATINUM REFRIGERACAO EIRELI EPP	17.543,70	2.711,09	-	2.711,09
PRIME EMPILHADEIRAS EIRELI ME	354,85	54,84	-	54,84
RADIOFONE DO BRASIL LTDA ME	108,08	16,70	-	16,70
RS DISTRIBUIDORA E SERVICOS LTDA ME	1.933,25	298,75	-	298,75
SIMPLUS GESTÃO DE CONTEÚDO DIGITAL LTDA ME	188,15	29,08	-	29,08
SUDOESTE AMBIENTAL LTDA EPP	210,88	32,59	-	32,59
SYSTEM LASER EIRELI - ME	995,00	153,76	-	153,76
TECHMOVE INDUSTRIA E COMERCIO EIRELI ME	2.550,00	394,06	-	394,06
TEKNIZA INDUSTRIA METALURGICA LTDA ME	942,90	145,71	-	145,71
ZE MAVEL ROLAMENTOS LTDA ME	544,90	84,21	-	84,21
<b>Total</b>	<b>147.588,03</b>	<b>22.807,33</b>	<b>-</b>	<b>22.807,33</b>

	VALOR APURADO PELA AJ	SALDO - CORRIGIDO ATÉ 19/05/22	Parcela única (19/05/2022)	Saldo
4PEL COMERCIO DE PAPEL LTDA ME	1.699,00	262,55	262,55	-
ARCANJO COMERCIO DE EPIS LTDA ME	250,00	38,63	38,63	-
D MARI LOCACAO TRANSPORTES E LOGISTICA LTDA EPP	12.001,86	1.854,69	1.854,69	-
FEULPACK EQUIPAMENTOS DE EMBALAGENS LTDA EPP	1.150,14	177,74	177,74	-
INOVTI SOLUCOES EM INFORMATICA LTDA ME	1.066,32	164,78	164,78	-
MICROLIGHT INFORMATICA LTDA - EPP	1.061,00	163,96	163,96	-
PRO SEG INDUSTRIA E COMERCIO LTDA EPP	452,00	69,85	69,85	-
TRJ COMUNICACAO VISUAL - EIRELI - ME	320,00	49,45	49,45	-
<b>Total</b>	<b>18.000,32</b>	<b>2.781,66</b>	<b>2.781,65</b>	<b>-</b>

Os 8 (oito) créditos pagos foram cedidos por seus respectivos titulares à BUYCRED SECURITIZADORA S.A. e a D MARI LOCACAO TRANSPORTES E LOGISTICA LTDA EPP, conforme Termos de Cessão disponibilizados pela própria Recuperanda quando do envio do comprovante de pagamento. Dessa forma, uma vez constatada a regularidade formal das cessões, informa esta auxiliar que procedeu à alteração da titularidade e à unificação dos créditos que passaram a pertencer à BUYCRED SECURITIZADORA S.A., no Quadro Geral de Credores.

Ademais, segundo a “Brassuco”, os demais credores da classe até o momento não informaram os seus dados bancários para efetivação dos pagamentos, a despeito do vencimento da parcela única, ocorrido em 19.05.2022.



## 5. DA FISCALIZAÇÃO DAS ATIVIDADES DA RECUPERANDA

No dia 27 de julho de 2022, o preposto designado pela Administradora Judicial realizou vistoria no estabelecimento da Recuperanda localizado em Itu/SP, na Av. Doutor Ermelindo Maffei, nº 814, São Luiz, oportunidade em que pôde constatar a presença de colaboradores em atividade, conforme demonstram os seguintes registros fotográficos:


























## 6. QUADRO GERAL DE CREDORES PROVISÓRIO

### CLASSIFICAÇÃO DO CRÉDITO - CLASSE I (TRABALHISTA):

NOME		VALOR
ABILIO BERNARDO AUGUSTO	R\$	494,00
ALFREDO MORETTI JUNIOR	R\$	1.098,00
CLAUDIONIL VAZ	R\$	29.454,17
DENISE OLIVEIRA DOS SANTOS	R\$	624,00
GILSON NUNES PASSI	R\$	1.420,00
JOÃO PAULO DOS SANTOS	R\$	50.281,95
KARINA DE LOURDES ROSALEM SILVA	R\$	259,00
MARCELO COSTA MENANDRO	R\$	1.087,00
MARIA ISABEL DOS SANTOS	R\$	9.342,59
MOACIR MEDEIROS DOS SANTOS	R\$	302,00
NELSON APARECIDO LOURENÇO LEITE	R\$	553,00
PAULA GABRIELA DAMASIO	R\$	330,00
RODRIGO COSTA ALBANESE	R\$	1.273,00
<b>Total</b>	<b>R\$</b>	<b>96.518,71</b>

### CLASSIFICAÇÃO DO CRÉDITO - CLASSE III (QUIROGRAFÁRIOS):

NOME		VALOR
4MAKE ASSESSORIA E CONSULTORIA EM INFORMATICA LTDA	R\$	2.951,39
ACOS ITU COMERCIO DE PRODUTOS SIDERURGICOS LTDA	R\$	380,00



ACROSS RECUPERAÇÃO DE CRÉDITO LTDA	R\$	8.092.536,66
ALEX BUENO DE CAMARGO	R\$	2.112,00
ALEX SANDRO SOUZA DA SILVA	R\$	16.960,00
ALMEIDA COMERCIO DE MATERIAIS HIDRAULICO	R\$	73,70
AMERICAN CHAMBER OF COMMERCE FOR BRAZIL	R\$	1.230,50
APLIQUIMICA APLIC QUIM ESPECIAIS LTDA	R\$	5.612,48
AROMAX IND COM LTDA	R\$	14.957,26
ASKOLL BRASIL LTDA	R\$	7.693,46
ATLAS COPCO BRASIL LTDA	R\$	2.218,13
ATRIUM COMERCIO IMPORTAÇÃO E EXPORTAÇÃO DE PRODUTOS ALIMENTICIOS LTDA	R\$	6.800,07
BANCO BRADESCO S.A.	R\$	2.048.007,02
BANCO BRADESCO CARTÕES S.A.	R\$	2.011,60
BANCO DO BRASIL S. A.	R\$	83.333,33
BARION & BARION LTDA	R\$	1.020,00
BARRY CALLEBAUT BRASIL INDUSTRIA E COMERCIO DE PRODUTOS ALIMENTICIOS LTDA	R\$	5.102,98
BELL FLAVORS E FRAGRANCIAS DO BRASIL INDUSTRIA, COMERCIO E REPRESENTAÇÃO LTDA	R\$	8.486,81
BLACKPARTNERS MIRUNA FUNDO DE INVESTIMENTO EM DIREITOS CREDITÓRIOS NÃO PADRONIZADO	R\$	2.622.763,14
BRADESCO SAUDE S/A	R\$	3.896,08
BRITANICO TRANSPORTES E SERVICOS LTDA	R\$	22.833,00
BRUNO LUIS ELIAS VENTURA	R\$	1.350,00
BUONNY PROJETOS E SERVICOS DE RISCOS SECURITARIOS LTDA	R\$	49,00
BURITI COMERCIAL LTDA	R\$	1.270,00
CADISA INDUSTRIA E COMERCIO LTDA	R\$	8.432,00
CAMPCLEAN COMÉRCIO, IMPORTAÇÃO E EXPORTAÇÃO LTDA.	R\$	1.098,00
CAMPOS COMERCIO E REFRIGERACAO LTDA	R\$	3.580,00
CAPITAL EMBALAGENS DESCARTAVEIS LTDA	R\$	249,50

CASA DOS BEBEDOUROS LTDA	R\$	102,00
CATHO ONLINE LTDA	R\$	310,08
CBS CESTAS BASICAS SOROCABA EIRELI	R\$	54.762,33
CELULOSE IRANI SA	R\$	24.377,87
CENTRO DAS INDÚSTRIAS DO ESTADO DE SAO PAULO	R\$	886,00
CG COMERCIO DE JEANS EIRELI	R\$	119,80
CIA PIRATININGA DE FORCA E LUZ	R\$	1.256,66
CLICHERIA BLUMENAU LTDA	R\$	7.723,58
CODEMA COMERCIAL E IMPORTADORA LTDA	R\$	3.682,47
COMERCIO DE GAS ITUZAO LTDA	R\$	40,00
CONFIMAM COMERCIO DE EQUIPAMENTOS ELETRI	R\$	1.690,00
CONSIGAZ DISTRIBUIDORA DE GAS LTDA	R\$	1.822,39
CORDEL EMBALAGENS LTDA	R\$	5.169,89
COSTA ROCHA CONSULTORIA DE IMOVEIS LTDA	R\$	9.140,90
DAXIA DOCE AROMA INDUSTRIA E COMERCIO LTDA	R\$	6.868,75
DISTRIB VALENTE ARTIGOS P/ ESCRIT. LTDA	R\$	301,11
DUAS RODAS INDUSTRIAL LTDA	R\$	63.555,28
ELETRO IRMAOS MATERIAIS ELETRICOS LTDA	R\$	1.520,95
ELIANE FANTE SOLDAN	R\$	3.735,00
ELMARI TRANSPORTES LTDA	R\$	10.390,48
ELPACK MÁQUINAS DE EMBALAGENS EIRELI	R\$	4.476,38
EMUSA DO BRASIL INDUSTRIA E COMERCIO LTDA	R\$	11.303,38
EUROFINS DO BRASIL ANÁLISES DE ALIMENTOS LTDA	R\$	3.478,71
EXACTUS SOFTWARE LTDA	R\$	590,40
EXPRESSO SAO MIGUEL LTDA	R\$	326,50
F S DE SOUZA SERVIÇOS ESPECIALIZADOS	R\$	150,00
FIBRASA S.A.	R\$	72.578,02

FIRMENICH & CIA LTDA	R\$	9.599,38
FRUTAROM DO BRASIL GRU IND E COM LTDA	R\$	18.113,97
FRUTAROM FABRICA AROMAS & MALTE	R\$	1.157,00
FSR - FRANQUIA E SERVICOS LTDA	R\$	9.000,00
FUNDAÇÃO AGÊNCIA DA BACIA HIDR SOROCABA MEDIO TIETE - FBHSMT	R\$	51,00
FURNAX COMERCIAL E IMPORTADORA LTDA	R\$	898,05
GAS NATURAL SAO PAULO SUL SA	R\$	10.930,02
GELNEX INDUSTRIA E COMERCIO LTDA	R\$	145.500,00
G-MONITOR MONITORAMENTO 24 HORAS LTDA	R\$	570,00
GRASSE AROMAS E INGREDIENTES LTDA	R\$	28.300,32
GUANAPACK - INDUSTRIA DE EMBALAGENS PLASTICAS LTDA	R\$	4.299,80
H S INKLASER EIRELI	R\$	650,00
HIDROLABOR LABORATORIO DE CONTROLE DE QU	R\$	3.832,41
HONISUL ARAMADOS IND E COM LTDA	R\$	1.270,50
I&M PAPEIS E EMBALAGENS LTDA	R\$	79.657,00
IC CONTROLE DE PRAGAS E SERVICOS DE APOI	R\$	1.893,34
INDUSTRIA BRASILEIRA DE CACAU E GENEROS	R\$	500,00
INDUSTRIA GRAFICA SUL LTDA	R\$	4.877,24
INDUSTRIA QUIMICA ANASTACIO S A	R\$	77.389,03
INGREDION BRASIL INGREDIENTES INDUSTRIAIS LTDA	R\$	3.284,13
ITU BALANCAS LTDA	R\$	910,00
ITUCONTABIL ASSOCIADOS ESCRITORIO	R\$	10.040,00
ITUPETRO COMERCIO E TRANSPORTE DE DERIVA	R\$	7.638,00
JENNIFER VENTURINI	R\$	420,00
JETFERR INDUSTRIA LTDA	R\$	5.900,00
JOAQUIM G DE E PACHECO NETO CORREIOS	R\$	3.771,09
JOSAR INDUSTRIA GRAFICA LTDA	R\$	25.310,71

JOSE ROBERTO RODRIGUES ME	R\$	50,00
KAAS PROMOCAO DE FEIRAS E EVENTOS EIRELI	R\$	8.733,35
KURZ DO BRASIL FOLHAS MÁQUINAS ESTAMPAGEM A QUENTE LTDA	R\$	2.201,76
LBN IND E COM DE ALIMENTOS EIRELI PE	R\$	638.054,28
LINKS TECHNOLOGY INFORMATICA LTDA	R\$	3.964,69
LORD BRASIL EMBALAGENS PLASTICAS EIRELI	R\$	14.807,62
LUAL ALUGUEL DE MÁQUINAS E EQUIPAMENTOS LTDA	R\$	44.199,29
LUANA RENATA CONCEICAO MANA	R\$	340,00
MAQ GEL COM DE REFRIGERACAO LTDA	R\$	86,00
MARCOS VINICIUS AMBROSIO DOS SANTOS	R\$	3.172,00
MARIA MICHELINE DE CARVALHO	R\$	360,00
MARKEM IMAJE IDENTIFICACAO DE PRODUTOS L	R\$	336,91
MASIPACK IND E COM DE MAQ AUTOMATICA	R\$	863,65
MASTERSENSE INGREDIENTES ALIMENTICIOS LTDA	R\$	29.810,14
MB ARTES GRAFICAS LTDA EPP	R\$	22.403,35
MERIDIONAL CARGAS LTDA	R\$	3.334,16
META AUTOMACAO IND COM E SERVICOS LTDA	R\$	1.993,84
MIRA OTM TRANSPORTES LTDA	R\$	769,16
MOINHO CATARINENSE SA	R\$	15.348,77
MOSCA LOGISTICA LTDA	R\$	2.771,11
MULTIMAISS EXPRESS LOGISTICA, TRANSPORTE, DISTRIBUICAO E REPRESENTACAO EIRELI	R\$	50.025,96
NELSON ANTUNES DE OLIVEIRA	R\$	600,00
NEOGRID SOFTWARE SA	R\$	106,16
NILSA GONÇALVES DIAS	R\$	320,00
NIPPON CHEMICAL IND E COM DE SAN E DET P	R\$	662,01
NOVO MUNDO AMAZONIA MOVEIS E UTILIDADES LTDA	R\$	15.575,50
PANDA DE ITU VEICULOS LTDA	R\$	9.420,19

PARTNER INDUSTRIA E COMERCIO DE PAPELAO ONDULADO EIRELI	R\$	3.683,68
PETROLINA DISTRIBUIDORA DE PRODUTOS ALIMENTICIOS EIRELI	R\$	2.274.225,50
PIAB DO BRASIL PRODUTOS PARA VÁCUO LTDA	R\$	2.911,56
PLENA HYDEIA COMERCIO EIRELI	R\$	2.364,00
POLICO COMERCIAL DE ALIMENTOS LTDA	R\$	6.935,00
PP PRINT EMBALAGENS SA	R\$	17.471,57
PREVINE COMERCIO DE EQUIPAMENTOS CONTRA INCENDIOS LTDA	R\$	465,00
QUALITYCLEAN SISTEMA DE HIGIENE EIRELLI	R\$	255,00
REFRIGERACAO DUFRIO COMERCIO E IMPORTACAO LTDA	R\$	8.129,64
REUNIDAS TRANSP ROD DE CARGAS S/A	R\$	836,65
REUNIDAS TRANSP RODOV DE CARGAS SA	R\$	4.740,31
RLS TERCEIRIZACAO DE SERVICOS EIRELI	R\$	18.660,00
ROCHA FERRAMENTARIA LTDA	R\$	1.170,00
RODOMAXLOG ARMAZENAGEM E LOGISTICA LTDA	R\$	1.263,37
ROHA BRASIL INGREDIENTES PARA ALIMENTOS LTDA	R\$	14.468,19
ROSANGELA VALENCA ALVES	R\$	1.800,00
SALES EQUIPAMENTOS E PRODUTOS DE HIGIENE PROFISSIONAL LTDA	R\$	269,73
SAN RAPHAEL HOTEIS S/A	R\$	2.297,30
SANDRA SOUSA MARQUES	R\$	1.942,30
SANESALTO SANEAMENTO S/A	R\$	61,94
SELPACK IND E COM DE PLASTICOS LTDA	R\$	13.871,18
SICAD DO BRASIL FITAS AUTOADESIVAS LTDA	R\$	3.430,46
SID-NYL IND COM LTDA	R\$	2.289,21
SMEC CONTABILIDADE LTDA	R\$	998,00
SOLCAMPO IMP COMER E REPRESENTACAO DE PR	R\$	1.128,00
SOLDAN TRANSPORTES RODOVIARIOS LTDA	R\$	8.244,42
SOLUTASTE INDUSTRIA COMERCIO IMPORTACAO E EXPORTACAO DE AROMAS E INGREDIENTES	R\$	2.126,25

SOSAL ANFAMAR - COMERCIO DE ALIM LTDA	R\$	340,00
SUMMER COMERCIO DE KIT LANCHES EIRELI	R\$	585,00
SWEETMIX IND. COM. IMPORTACAO E EXPORTACAO LTDA	R\$	14.790,53
SYNERGY AROMAS LTDA	R\$	2.424,66
TERCEIRIZAÇÃO COMÉRIO E TECNOLOGIA EM SE	R\$	8.814,96
TERCEIRO MILENIO COM. DE EQUIP. P/ INFOR LTDA	R\$	395,60
TROPFRUIT NORDESTE S/A	R\$	521,36
U S J ACUCAR E ALCOOL S/A USINA SAO JOAO	R\$	539.839,12
VCP AUTOMACAO INDUSTRIA COMERCIO E SERVICOS LTDA EPP	R\$	2.415,12
VIBELPLAST EMBALAGENS PLASTICAS LTDA	R\$	8.998,50
WHITE MARTINS GASES INDUSTRIAIS LTDA	R\$	129,02
ZURCHER ALMEIDA E OLIVA ADVOGADOS	R\$	3.907,89
<b>Total</b>	<b>R\$</b>	<b>17.562.639,95</b>

**CLASSIFICAÇÃO DO CRÉDITO - CLASSE IV (ME E EPP)**

<b>NOME</b>		<b>VALOR</b>
ADRIANO RODRIGUES LEITE ME	R\$	1.247,63
ALEXANDRE DA SILVA ROLAMENTOS EPP	R\$	1.353,33
BENEDITO ERLI RODRIGUES PIRES EPP	R\$	3.729,81
BH SUCOS COMERCIO E LOCACAO EIRELI ME	R\$	7.300,00
BUYCRED SECURUTIZADORA S.A.	R\$	5.999,96
CALVACHE COMERCIO DE FAIXAS E ADESIVOS E SERVICOS LTDA EPP	R\$	6.055,44
D MARI LOCACAO TRANSPORTES E LOGISTICA LTDA EPP	R\$	12.001,86
DDP COMUNICACAO VISUAL LTDA ME	R\$	2.680,00
E J R FIRE LTDA ME	R\$	996,00

GILMAR ROBERTO DOS SANTOS ME	R\$	1.203,00
GRAFICA RAVELI LTDA EPP	R\$	2.977,00
GRAZIELE DA S.G VIGNOTO CONFECCAO ME	R\$	2.868,00
GUARDIANO CONSULTORIA EMPRESARIAL LTDA ME	R\$	35.875,01
HEAT HEIZEN - RESISTENCIAS ELETRICAS - M	R\$	510,00
INDUSTRIA GRAFICA FM LTDA - ME	R\$	385,00
JOAO PAULO MELARE (MEI)	R\$	3.800,00
JOSE RENATO EMILIO ME	R\$	295,52
LUCENART MARC IND COMUN V E COM LTDA ME	R\$	1.404,00
LUIZ CARLOS MANFRIM JUNIOR SOROCABA - ME	R\$	830,40
LURE QUIMICA IND. COM. LTDA - ME	R\$	270,71
MAZZUCCO INDUSTRIA GRAFICA LTDA EPP	R\$	6.737,31
MCM SOROCABA COM E SERV LTDA ME	R\$	1.094,00
MG TELECOMUNICACOES E INFORMATICA LTDA ME	R\$	760,00
MUNDIAL EMBALAGENS INDUSTRIA E COMERCIO EIRELI - EPP	R\$	4.255,00
NEW DOC TECNOLOGIA E SISTEMAS EM TI LTDA ME	R\$	200,00
OLIVEIRA E MARILAC LTDA-EPP	R\$	14.520,00
PARQUELUZ MATERIAIS ELETRICOS LTDA - EPP	R\$	6.569,46
PLAST METAL FERRAM MAQ E EQUIP LTDA ME	R\$	14.299,70
PLATINUM REFRIGERACAO EIRELI EPP	R\$	17.543,70
PRIME EMPILHADEIRAS EIRELI ME	R\$	354,85
RADIOFONE DO BRASIL LTDA ME	R\$	108,08
RS DISTRIBUIDORA E SERVICOS LTDA ME	R\$	1.933,25
SIMPLUS GESTÃO DE CONTEÚDO DIGITAL LTDA ME	R\$	188,15
SUDOESTE AMBIENTAL LTDA EPP	R\$	210,88
SYSTEM LASER EIRELI - ME	R\$	995,00
TECHMOVE INDUSTRIA E COMERCIO EIRELI ME	R\$	2.550,00

TEKNIZA INDUSTRIA METALURGICA LTDA ME	R\$	942,90
ZE MAVEL ROLAMENTOS LTDA ME	R\$	544,90
<b>Total</b>	<b>R\$</b>	<b>165.589,85</b>

<b>CLASSE DE CREDORES</b>		<b>VALOR</b>
<b>Total de Credores Classe I - Trabalhista</b>	<b>R\$</b>	<b>96.518,71</b>
<b>Total de Credores Classe III - Quirografários</b>	<b>R\$</b>	<b>17.562.639,95</b>
<b>Total de Credores Classe IV - ME e EPP</b>	<b>R\$</b>	<b>165.589,85</b>
<b>Total Geral de Credores</b>	<b>R\$</b>	<b>17.824.748,51</b>