



**EXCELENTÍSSIMO SENHOR DOUTOR JUIZ DE DIREITO DA 3ª VARA CÍVEL
DA COMARCA DE ITU-SP.**

Processo nº 1004824-39.2019.8.26.0286

Recuperação Judicial

AJ RUIZ CONSULTORIA EMPRESARIAL S.A.,
Administradora Judicial nomeada na RECUPERAÇÃO JUDICIAL de **BRASSUCO
INDUSTRIA DE PRODUTOS ALIMENTÍCIOS LTDA.**, por seus representantes infra-
assinados, vem respeitosamente à presença de V. Excelência, em observância ao disposto no
artigo 22, II, alíneas “a” e “c” da Lei nº 11.101/05, apresentar o anexo **Relatório Mensal de
Atividades da Recuperanda** com a análise dos dados contábeis e financeiros relativos ao mês de
agosto de 2021, e informações relativas às atividades da Recuperanda e ao cumprimento do plano
de recuperação aprovado pelos credores.

Sendo o que tinha para o momento, esta Administradora Judicial
coloca-se à inteira disposição de V. Excelência e sua Z. Serventia, dos nobres advogados da
Recuperanda, dos credores e demais interessados, para quaisquer esclarecimentos que se façam
necessários.

Termos em que,

Pede deferimento.

São Paulo, 30 de setembro de 2021.

JOICE RUIZ BERNIER

OAB/SP 126.769

LUIS EDUARDO M. RUIZ

OAB/SP 317.547

RELATÓRIO MENSAL DE ATIVIDADES
BRASSUCO INDÚSTRIA DE PRODUTOS ALIMENTÍCIOS LTDA.



A
RUIZ
ADMINISTRAÇÃO JUDICIAL

Processo nº 1004824-39.2019.8.26.0286

3ª Vara Cível da Comarca de Itu-SP

O presente Relatório Mensal de Atividades (“RMA”) da sociedade empresária BRASSUCO INDÚSTRIA DE PRODUTOS ALIMENTÍCIOS LTDA. (“Brassuco”), compreende:

1. O **Cronograma processual** com as informações relativas à data de ocorrência dos principais eventos da Recuperação Judicial;
2. A **Posição do quadro de empregados** da Recuperanda;
3. A **Análise dos dados contábeis e das informações financeiras**¹ do ano de 2021 com destaque para o mês de **agosto** e a apresentação de dados contábeis relativos aos períodos anteriores, organizada da seguinte forma: **(A)** Balanço Patrimonial (Ativo) e suas contas, com gráficos e contextualizações; **(B)** Balanço Patrimonial (Passivo) e suas contas, com respectivos gráficos e contextualizações; **(C)** Demonstração do Resultado; **(D)** índices de liquidez; e **(E)** considerações finais sobre a análise.
4. **Acompanhamento do cumprimento do Plano de Recuperação Judicial** aprovado pelos credores;
5. Informações relativas à **Fiscalização das atividades da Recuperanda**; e
6. O **Quadro Geral de Credores** provisório.

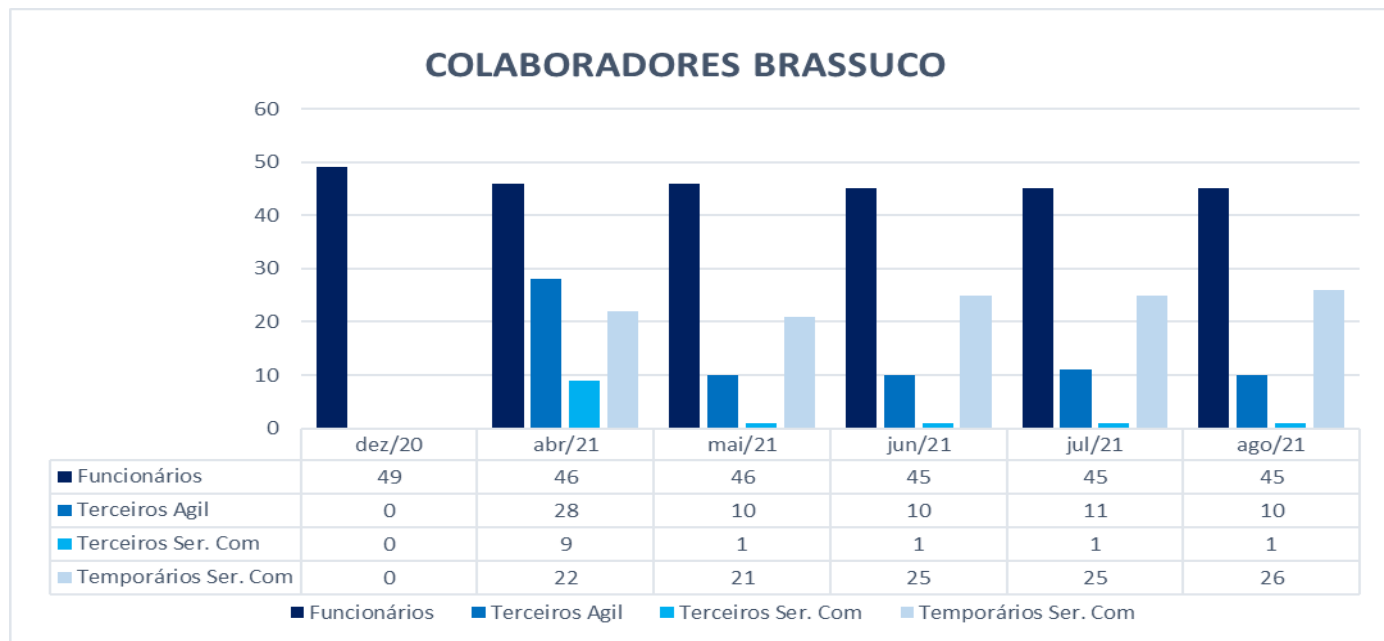
Obs.: As informações analisadas neste relatório foram apresentadas à **AJ Ruiz** pela própria Recuperanda na forma do art. 52, IV, da Lei nº 11.101/05, respondendo esta última por sua conformidade e genuinidade.

¹ Todos os valores mencionados na análise das demonstrações contábeis e financeiras estão expressos em reais (R\$).

1. CRONOGRAMA PROCESSUAL (EVENTOS RELEVANTES)

DATA	EVENTO	LEI 11.101/05
10/06/2019	Distribuição do pedido de RJ	-
18/06/2019	Deferimento do processamento da RJ	Art. 52
19/06/2019	Termo de Compromisso da Administradora Judicial	Art. 33
26/06/2019	Publicação da decisão de deferimento do processamento da RJ	-
05/07/2019	Publicação do Edital de Convocação de Credores (DJE e Jornal de grande circulação)	Art. 52, § 1º
30/07/2019	Prazo Fatal para apresentação das Habilitações/Divergências administrativas (15 dias da publicação do Edital de Convocação de Credores)	Art. 7º, § 1º
26/08/2019	Prazo fatal para apresentação do Plano de Recuperação Judicial (60 dias da publicação da decisão de deferimento do processamento da RJ)	Art. 53
13/09/2019	Prazo fatal para apresentação da Relação de Credores do AJ (45 dias do término do prazo para apresentação das habilitações/divergências administrativas)	Art. 7º, § 2º
24/09/2019	Publicação do Edital: Lista de Credores da Administradora Judicial	Art. 7º, § 2º
08/10/2019	Prazo fatal para apresentação das impugnações judiciais	Art. 8º
22/11/2019	Publicação do Edital: Aviso do Plano de Recuperação Judicial	Art. 53, § único
25/11/2019	Prazo para realização da AGC (150 dias da publicação do deferimento do processamento da RJ)	Art. 56, § 1º
23/12/2019	Encerramento do <i>stay period</i>	Art. 6º, § 4º
04/02/2020	Prazo fatal para apresentação de objeções ao Plano de Recuperação Judicial	Art. 55
30/10/2020	Assembleia Geral de Credores – 1ª Convocação	Arts. 36 e ss.
13/11/2020	Assembleia Geral de Credores – 2ª Convocação (aprovação do PRJ)	Arts. 36 e ss.
18/11/2020	Decisão homologatória do Plano aprovado e de concessão da recuperação judicial	Art. 58
25/11/2020	Publicação da decisão homologatória do Plano aprovado e de concessão da recuperação judicial	-

2. POSIÇÃO DO QUADRO DE COLABORADORES



Ao final de agosto de 2021 a Recuperanda contava com 82 colaboradores em seu quadro, sendo 45 empregados (01 pró-labore), 11 terceirizados e 26 colaboradores temporários. Verifica-se que houve o desligamento de um colaborador terceirizado, bem como a admissão de um colaborador temporário.

3. ANÁLISE DOS DADOS CONTÁBEIS E INFORMAÇÕES FINANCEIRAS

As análises contidas no presente Relatório Mensal de Atividades (RMA) são realizadas em observância às normas adotadas no Brasil, que compreendem as práticas incluídas na legislação societária brasileira e os pronunciamentos técnicos, as orientações e as interpretações técnicas emitidas pelo Comitê de pronunciamentos Contábeis (“CPC”), aprovados pelo Conselho Federal de Contabilidade - CFC.

Todas as informações relevantes, próprias das informações contábeis anuais ou intermediárias, e somente essas, estão sendo evidenciadas, e correspondem àquelas utilizadas pela Recuperanda na sua gestão, de acordo com as informações por ela prestada.

Eventuais apontamentos que sejam objeto de questionamentos à Recuperanda, mas que não foram solucionados a tempo, serão tratados nos próximos relatórios.

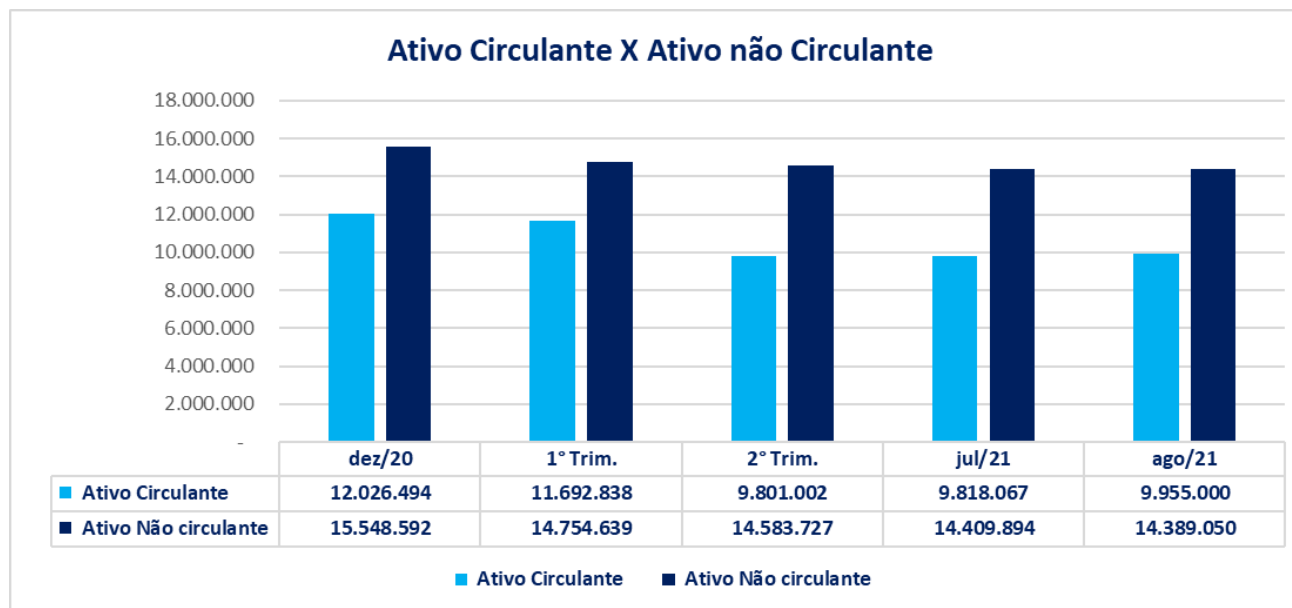
Vale ressaltar que o presente relatório foi elaborado de acordo com a documentação encaminhada pela Recuperanda. Entretanto, não foi possível realizar a análise detalhada das contas tendo em vista que não foram enviados o relatórios contábeis “balancete analítico” e “razão contábil”, que permitiriam uma análise mais aprofundada.

(ESPAÇO INTENCIONALMENTE EM BRANCO)

A) BALANÇO PATRIMONIAL (ATIVO)

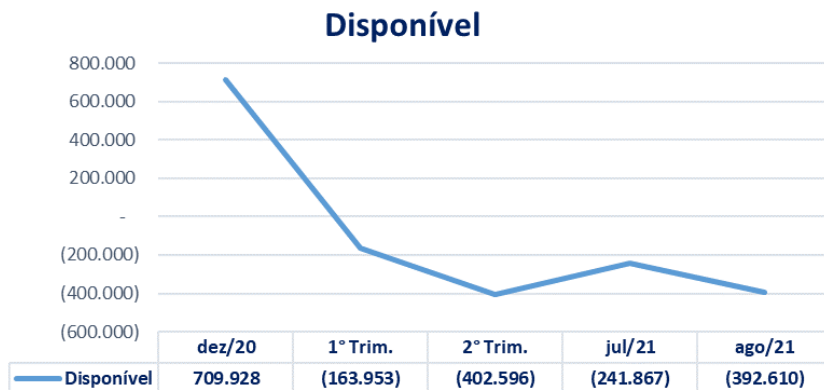
Demonstra-se a seguir a composição do **Ativo** com destaque para os pontos com variação de maior relevância.

BRASSUCO IND DE PRODUTOS ALIMENTÍCIOS LTDA					
Balanço Patrimonial - Ativo	dez/20	1º Trim/2021	2º Trim/2021	jul/21	ago/21
Ativo Circulante	12.026.494	11.547.362	9.801.002	9.818.067	9.955.000
Disponível	709.928	(163.953)	(402.596)	(241.867)	(392.610)
Clientes	4.856.923	5.292.485	5.849.999	5.662.215	5.467.702
Estoques	3.861.130	3.442.552	1.968.111	1.890.624	1.432.506
Adiantamentos	724.769	811.463	850.320	850.634	1.898.726
Impostos a recuperar	876.756	1.107.275	393.443	259.013	128.616
Outros Creditos	996.988	1.057.539	1.141.725	1.397.449	1.420.060
Ativo Não Circulante	15.548.592	14.754.639	14.583.727	14.409.894	14.389.050
Realizavel a Longo Prazo	140.907	149.407	160.007	161.807	166.907
Depósitos Judiciais	105.612	105.612	105.612	105.612	105.612
Impostos a recuperar LP	35.295	43.795	54.395	56.195	61.295
Permanente	15.407.685	14.605.232	14.423.720	14.248.086	14.222.142
Investimento	10.003.130	9.391.609	9.391.609	9.177.351	9.177.351
Imobilizado	6.795.095	6.786.156	6.305.327	6.404.785	6.439.675
(-) Depreciação Acumulada	(1.390.540)	(1.572.533)	(1.273.216)	(1.334.050)	(1.394.884)
Total	27.575.086	26.302.001	24.384.729	24.227.961	24.344.050



De modo geral, houve um aumento no Ativo em R\$ 116.089, demonstrando um saldo final de R\$ 24.344.050, decorrente de diversas variações nos grupos de contas. Em seguida apresentamos a análise das rubricas e suas variações:

- **Ativo circulante:** o ativo a curto prazo representa 41% do Ativo total da Empresa e totalizou R\$ 9.955 milhões, com elevação no valor de R\$ 136.933 quando comparado a julho de 2021.
- **Ativo não circulante:** os ativos realizáveis a longo prazo totalizaram o montante de R\$ 14.389.050 com uma redução de 0,14%, equivalente a R\$ 20.844 se comparado ao mês de julho de 2021.

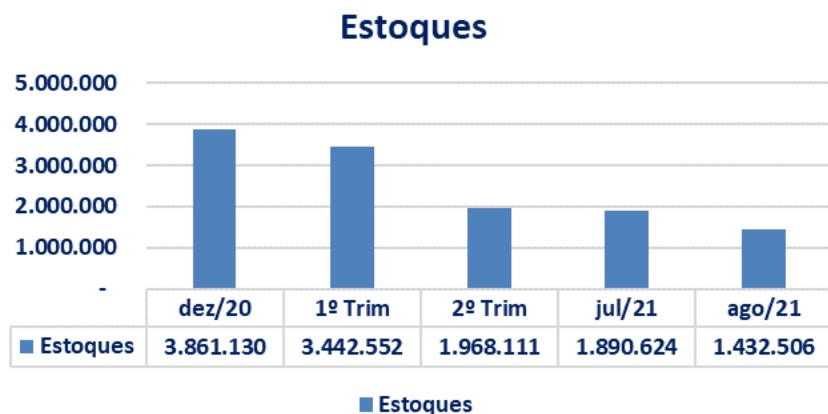


Disponível: Em agosto de 2021 havia o montante negativo no valor de R\$ 392.610, alocado na rubrica “bens e numerários”. Foi verificada uma evolução no saldo negativo de 62%, equivalente a R\$ 150.742, em relação ao mês anterior, mantendo assim o saldo “descoberto” no período.

A Recuperanda esclareceu que “estes valores negativos integram os montantes de créditos dos credores da Classe III - Quirografários”. Foram analisados os extratos enviados, entretanto, não chegamos a conclusões definitivas por divergências de valores.



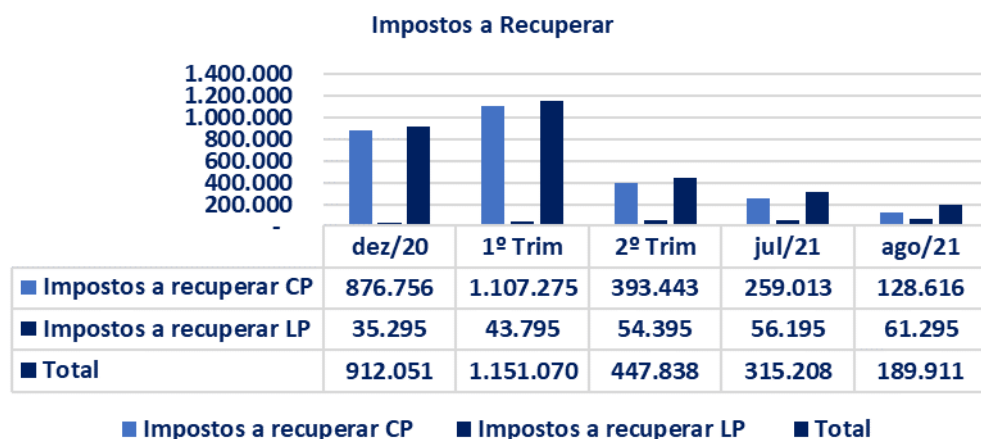
Clientes: a rubrica totalizou o valor de R\$ 5.467.702, demonstrando uma redução de 3%, equivalente a R\$ 194.512. Conforme esclarecido pela Recuperanda, o prazo médio de recebimento é de 45 dias.



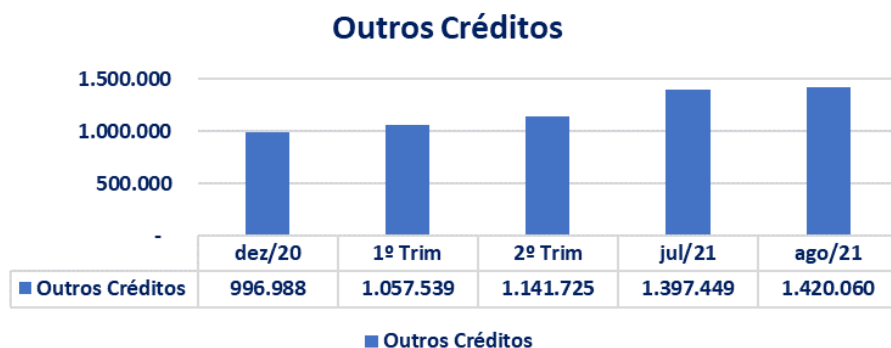
Estoques: O saldo totalizou R\$ 1.432.506, com uma redução de 24%, equivalente a R\$ 458.118.



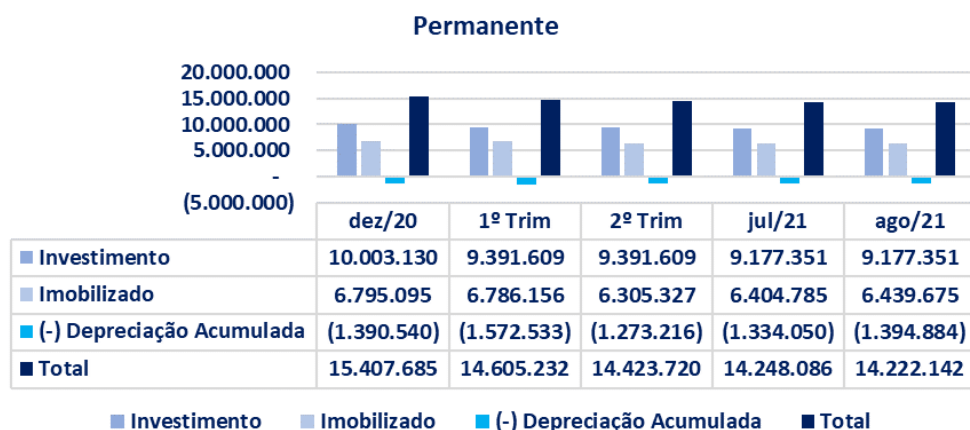
Adiantamentos: Composto pelos adiantamentos a fornecedores. Verifica-se que houve um aumento de mais de 100%, totalizando a monta de R\$ 1.898.726. Devido à ausência de documentos complementares que auxiliassem a análise das movimentações contábeis, não foi possível observar a transação que ocasionou este aumento demonstrado, o que nos faz solicitar maiores esclarecimentos a Recuperanda.



Impostos a Recuperar: são valores que poderão ser utilizados para a compensação, em esfera administrativa e/ou judicial, dos tributos devidos pela Recuperanda. O saldo registrado nesse grupo de contas totalizou o montante de R\$ 189.911, sendo 68% a curto prazo e 32% a longo prazo. Ademais, verifica-se a redução de 40%, se comparado ao mês anterior. Entretanto, não foi possível verificar o que ocasionou a involução, pela ausência de documentos contábeis para a devida análise.



Outros Créditos: o grupo somou R\$ 1.420.060, decorrente da evolução de 2%.



Permanente: O valor registrado em agosto de 2021 totalizou R\$ 14.222.142, composto pela soma dos “investimentos” em R\$ 9.177.351, “imobilizado” R\$ 6.439.672, subtraindo as “depreciações” em R\$ 1.394.884. Considerando a contabilização das depreciações do mês, o saldo total do Imobilizado reduziu 0,18%, equivalente a R\$ 25.944. Ademais, vale ressaltar que houve aumento de 1% no imobilizado.

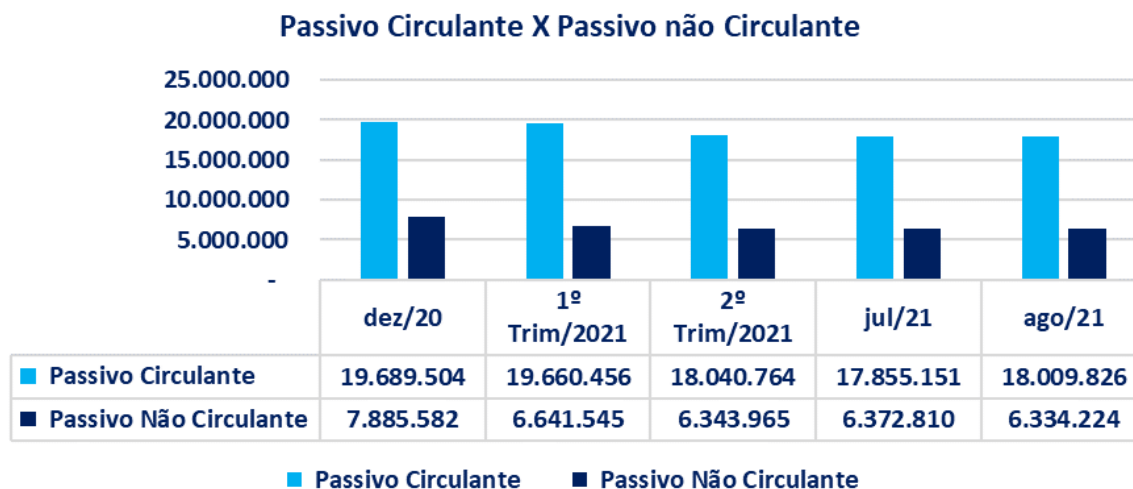
(ESPAÇO INTENCIONALMENTE EM BRANCO)

B) BALANÇO PATRIMONIAL (PASSIVO)

Demonstra-se a seguir a composição do *Passivo* com destaque para os pontos com variação de maior relevância.

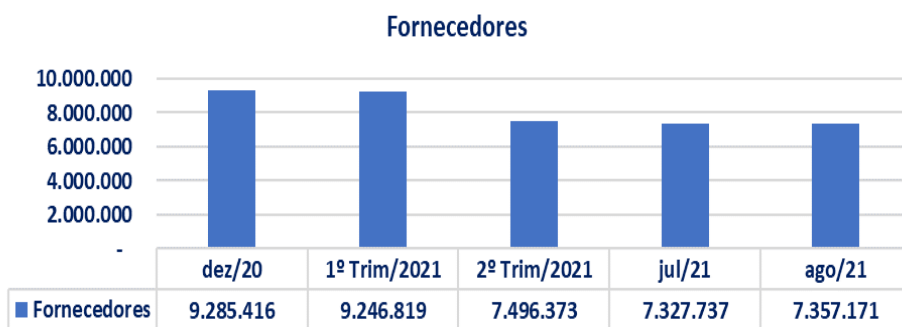
BRASSUCO IND DE PRODUTOS ALIMENTÍCIOS LTDA					
Balanço Patrimonial - Passivo	dez/20	1º Trim/2021	2º Trim/2021	jul/21	ago/21
Passivo Circulante	19.689.504	19.660.456	18.040.764	17.855.151	18.009.826
Fornecedores	9.285.416	9.246.819	7.496.373	7.327.737	7.357.171
Empréstimos e Financiamentos	9.373.274	9.373.274	9.373.274	9.373.274	9.373.274
Contas a Pagar	452.791	452.730	481.180	487.114	487.079
Salários e Encargos	416.328	411.715	440.006	458.586	469.997
Tributos e Contribui a Recolher	17.258	12.090	101.774	62.132	160.502
Adiantamento de Clientes	144.436	163.827	148.157	146.308	161.803
Passivo Não Circulante	7.885.582	6.641.545	6.343.965	6.372.810	6.334.224
Exigível a Longo Prazo	16.436.245	16.436.245	16.436.245	16.436.245	16.436.245
Empréstimos e Financiamentos LP	3.588.577	3.588.577	3.588.577	3.588.577	3.588.577
Tributos e Contribui a Recolher LP	12.847.668	12.847.668	12.847.668	12.847.668	12.847.668
Patrimônio Líquido	(8.550.663)	(9.794.700)	(10.092.280)	(10.063.435)	(10.102.021)
Capital social	350.000	350.000	350.000	350.000	350.000
Adiantamento Futuro de Capital	5.228.297	5.228.297	5.228.297	5.228.297	5.228.297
Reserva de Capital	131.658	131.658	131.658	131.658	131.658
Ajuste exercícios anteriores	502.484	-	-	-	-
Lucros (prejuízos) acumulados	(13.310.929)	(14.260.618)	(14.260.618)	(14.260.618)	(14.260.618)
Lucros (prejuízos) do Exercício	(1.452.173)	(1.244.037)	(1.541.617)	(1.512.772)	(1.551.359)
Total	27.575.086	26.302.001	24.384.729	24.227.961	24.344.050

* De acordo com as Recomendações divulgadas pela CNJ e pelo TJ-SP, solicitamos a Recuperanda que destaque em seus demonstrativos contábeis as contas que contemplam os créditos arroladas na Recuperação Judicial.

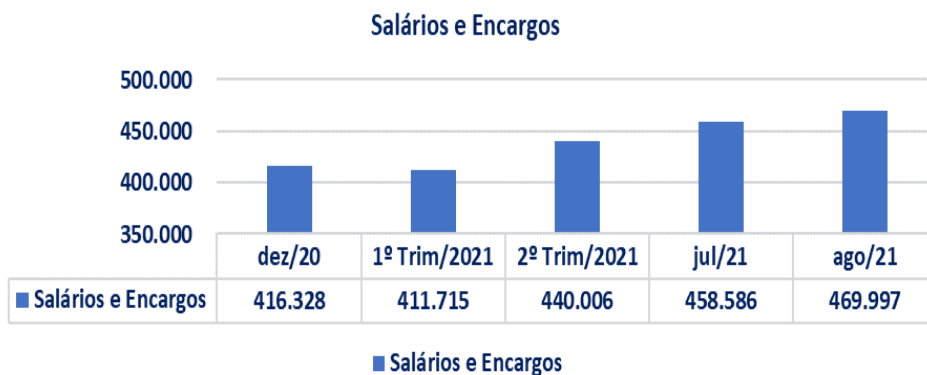


De modo geral, houve um aumento no Passivo em R\$ 116.089, demonstrando um saldo final de R\$ 24.344.050, decorrente de diversas variações nos grupos de contas. Em seguida apresentamos a análise das contas e suas variações.

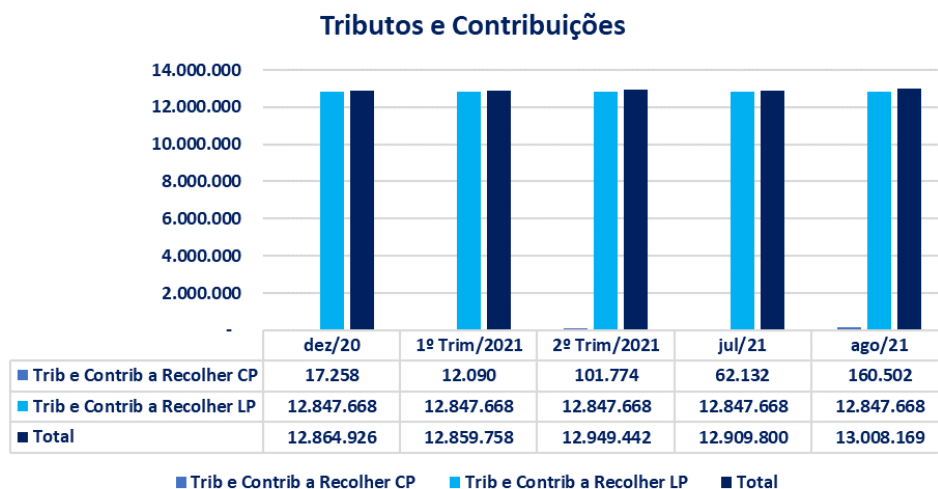
- **Passivo circulante:** o passivo a curto prazo representava 74% do Passivo total da Empresa e totalizou R\$ 18.009.826, com elevação no valor de R\$ 154.675, se comparado a julho de 2021.
- **Passivo não circulante:** o passivo a longo prazo representa 26% do Passivo total da Empresa, o qual totalizou R\$ 6.334.224, decorrente do “Exigível a Longo Prazo” de R\$ 16.436.245 (sem movimentação desde 2020), bem como o montante de R\$ 10.102.021 (negativo), contabilizado no “Patrimônio Líquido”; verifica-se aumento de R\$ 38.587, decorrente do prejuízo contabilizado do mês de agosto de 2021.



Fornecedores: o saldo apurado em agosto de 2021 foi de R\$ 7.357.171, o que denota um aumento de 0,4%, equivalente a R\$ 29.434, em comparação ao período anterior. Ademais, nota-se que a conta “fornecedores” representa 41% do passivo circulante.



Salários e encargos: no mês de agosto de 2021 apresentou aumento de R\$ 11.412, totalizando R\$ 469.997. Entretanto, não foi possível a análise detalhada deste grupo diante da não apresentação a esta auxiliar de documentos contábeis auxiliares para análise dos dados.



Tributos e Contribuição a Recolher: neste grupo verifica-se o valor de R\$ 13.008.169, com uma evolução de 1%, equivalente a R\$ 98.370. A monta está alocada em 1% a curto prazo e 99% a longo prazo, notando-se que o aumento foi contabilizado a curto prazo. Ademais, foram encaminhados a esta Administradora Judicial comprovantes de impostos pagos no período.

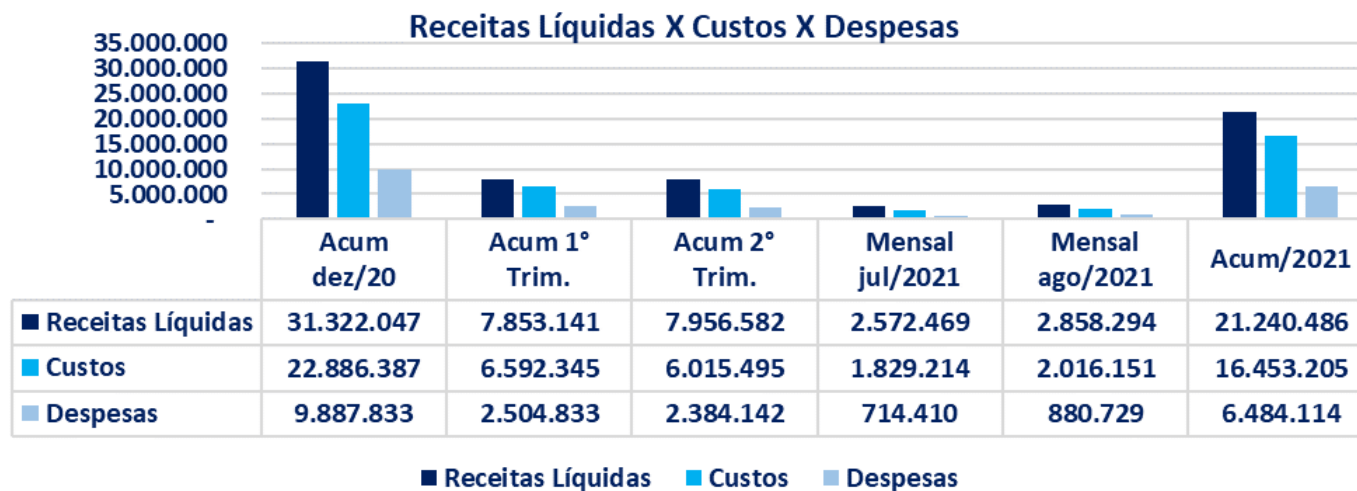


Adiantamento de clientes: no mês de agosto de 2021, foi contabilizado um aumento de 10%, equivalente a R\$ 15.494, totalizando o montante de R\$ 161.803.

C) DEMONSTRATIVO DE RESULTADOS

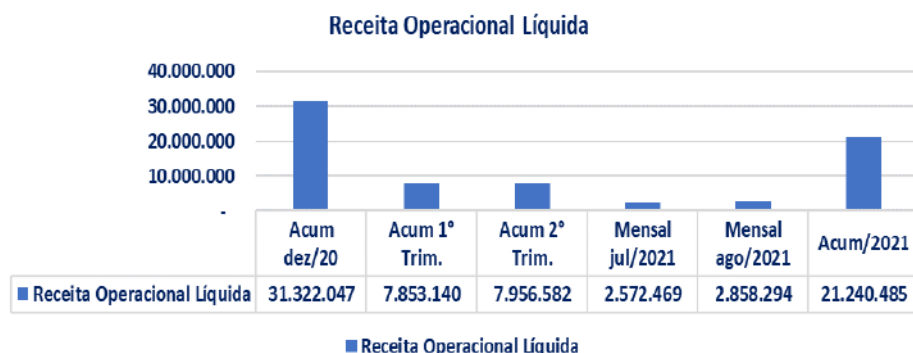
Demonstra-se a seguir a composição da *Demonstração do Resultado do Exercício* (DRE) com destaque para os pontos de maior relevância:

Demonstração dos Resultados dos Exercícios	Acumulado dez/20	Acumulado 1º Trim	Acumulado 2º Tr	Mensal jul/2021	Mensal ago/2021	Acum/2021
Receita Operacional Bruta	38.721.558	9.718.120	9.961.736	3.106.815	3.534.941	26.321.612
Vendas e Serviços	38.721.558	9.718.120	9.961.736	3.106.815	3.534.941	26.321.612
Deduções Das Receitas Bruta	(7.399.511)	(1.864.979)	(2.005.154)	(534.346)	(676.647)	(5.081.126)
Devoluções e Abatimentos	(384.298)	(56.656)	(107.544)	(10.621)	(26.990)	(201.811)
Impostos s/ Vendas	(7.015.213)	(1.808.323)	(1.897.610)	(523.725)	(649.657)	(4.879.315)
Receita Operacional Líquida	31.322.047	7.853.141	7.956.582	2.572.469	2.858.294	21.240.486
% Receita Operacional Líquida	81%	81%	80%	83%	81%	81%
Custo Produtos /Revenda/Serviços	(22.886.387)	(6.592.345)	(6.015.495)	(1.829.214)	(2.016.151)	(16.453.205)
Resultado Operacional Bruto	8.435.660	1.260.796	1.941.087	743.255	842.143	4.787.280
% Receita Operacional Bruto	22%	13%	19%	24%	24%	18%
Despesas Operacionais	(9.887.833)	(2.504.833)	(2.384.142)	(714.410)	(880.729)	(6.484.114)
Comerciais	(5.768.861)	(1.554.281)	(1.492.891)	(471.879)	(572.935)	(4.091.986)
Gerais e Administrativas	(2.768.589)	(592.397)	(579.724)	(205.430)	(212.862)	(1.590.414)
Financeiras	(374.059)	(40.629)	(53.352)	(8.843)	(14.957)	(117.781)
Tributárias	(50.000)	-	-	-	-	-
Outras Despesas Operacionais	(228.426)	(48.270)	(16.105)	-	-	(64.375)
Outras Receitas Operacionais	20.993	25.298	5.089	729	-	31.116
Outras Despesas Não Operacionais	-	(121.049)	(190.297)	(28.987)	(79.976)	(420.308)
Depreciação / Amortização	(718.889)	(173.503)	(57.862)	-	-	(231.365)
Outras Receitas Não Operacionais	-	-	1.000	-	-	1.000
Resultado Antes do IR e da CSL	(1.452.173)	(1.244.037)	(443.055)	28.845	(38.587)	(1.696.833)
Imposto de Renda e Contribuição Social	-	-	-	-	-	-
Lucro líquido (Prejuízo) do Período	(1.452.173)	(1.244.037)	(443.055)	28.845	(38.587)	(1.696.833)

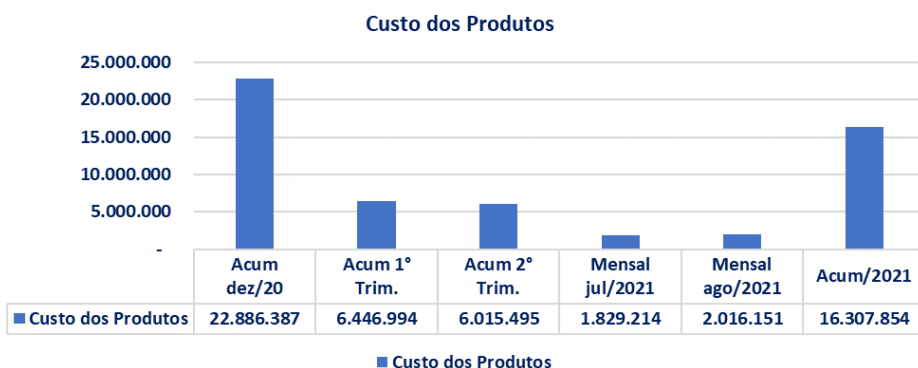


Ponto de atenção: Não foi possível a análise detalhada das contas pelo fato de a Recuperanda não ter encaminhado documentos/ relatórios contábeis auxiliares.

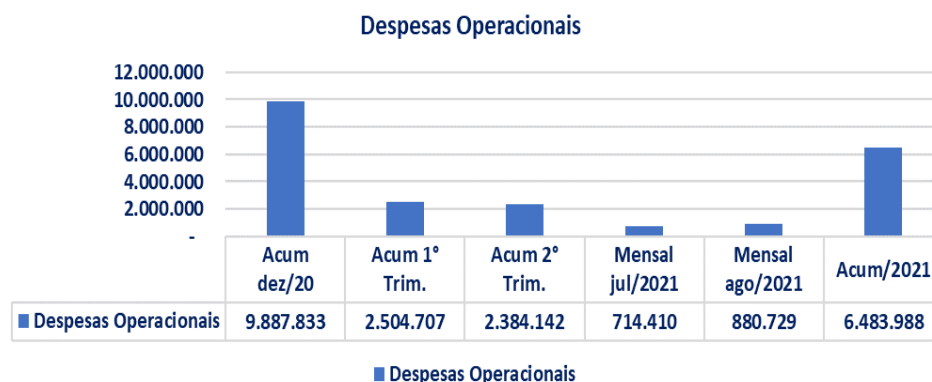
Em relação à DRE (demonstração do Resultado do Exercício), no mês de agosto de 2021 foi contabilizado um prejuízo mensal de R\$ 38.587, uma reversão de R\$ 67.432 se comparado ao resultado mensal do período anterior. Ademais, verifica-se que no acumulado de 2021 foi constatado o prejuízo de R\$ 1.551.358.



Receitas Líquidas: No mês em análise verifica-se que houve um aumento de 11% no resultado mensal, equivalente a R\$ 285.825, quando comparado ao mês anterior. Outrossim, no acumulado de 2021, foi demonstrado a monta de R\$ 21.240.485.



Custos: Na apuração mensal de agosto/2021 houve majoração de 10%, no valor de R\$ 186.937, quando comparado ao período anterior, contabilizando o montante de R\$ 2.016.151. Ademais, no acumulado de 2021, foi apurado o valor de R\$ 16.307.854.



Despesas Operacionais: nesse grupo de contas foi contabilizado no período a monta de R\$ 880.729, com um aumento de 23% em relação ao mês anterior. Ademais, no acumulado de 2021, foi apurado o valor de R\$ 6.483.988.

Principais variações:

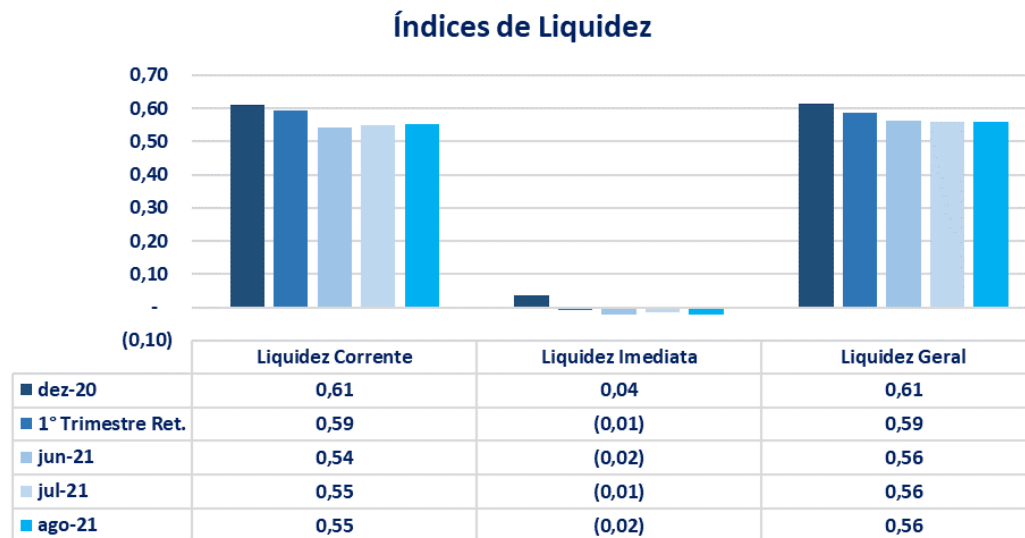
Despesas Operacionais	Acumo dez/20	Acum 1º Trim.	Acum 2º Trim.	Mensal jul/2021	Mensal ago/2021	Δ jul X ago
Comerciais	(5.768.861)	(1.554.281)	(1.492.891)	(471.879)	(572.935)	21%
Gerais e Administrativas	(2.768.589)	(592.397)	(579.724)	(205.430)	(212.862)	4%
Financeiras	(374.059)	(40.629)	(53.352)	(8.843)	(14.957)	69%
Tributárias	(50.000)	-	-	-	-	0%
Outras Despesas Operacionais	(228.426)	(48.270)	(16.105)	-	-	0%
Outras Receitas Operacionais	20.993	25.298	5.089	729	-	-100%
Outras Despesas Não Operacionais	-	(121.049)	(190.297)	(28.987)	(79.976)	176%
Depreciação / Amortização	(718.889)	(173.503)	(57.862)	-	-	0%
Outras Receitas Não Operacionais	-	-	1.000	-	-	0%
Total	(9.887.833)	(2.504.833)	(2.384.142)	(714.410)	(880.729)	23%

Não foi possível analisar a variações das contas, pois a Recuperanda não encaminhou a documentação (relatório contábil auxiliar) solicitada pela administração judicial.

D) ÍNDICES DE LIQUIDEZ²

Os indicadores de liquidez representam a capacidade de pagamento de dívidas da empresa e são apurados a partir da comparação entre os direitos realizáveis e as exigibilidades.

Destacamos abaixo o gráfico ilustrativo dos resultados:



² **Geral:** Ativo/Passivo. Resultados maiores que 1 significam que as ativos são maiores;

Corrente: Ativo Circulante/Passivo Circulante. Resultados maiores que 1 representam que os ativos circulantes são maiores;

Imediata: Disponível/Passivo Circulante: Resultados maiores que 1 significam que as disponibilidades são maiores.

Ponto de atenção: conforme ponderado em relação ao saldo “descoberto” dos “Bens e Numerário”, a base utilizada para apuração dos índices pode não representar a realidade operacional da Recuperanda.

Índice de Liquidez Corrente: demonstra a capacidade de pagar as obrigações a curto prazo durante determinado período. Não houve movimentação em relação ao período anterior, decorrente da evolução de 1% tanto no ativo como no passivo, informando que para cada R\$ 1,00 de dívida, tinha R\$ 0,55 para pagamento a curto prazo.

Índice de Liquidez Imediata: representa a capacidade da empresa de liquidar seus compromissos de curtíssimo prazo. Foi apresentado resultado negativo, demonstrando que a empresa não possui recursos em caixa para tal ação - reflexo do saldo “descoberto” da conta “Bens e Numerários”.

Índice de Liquidez Geral: demonstra a capacidade de pagar as obrigações a curto e longo prazos durante determinado período. O cálculo é efetuado por meio da divisão da Disponibilidade Total (ativo circulante somado ao ativo não circulante) pelo “Total Exigível” (passivo circulante somado ao passivo não circulante). Não houve movimentação em relação ao período anterior.

E) CONSIDERAÇÕES FINAIS SOBRE A ANÁLISE FINANCEIRA:

A Recuperanda não apresentou ao assistente financeiro desta Administradora Judicial os relatórios auxiliares para análises contábeis.

Foram encaminhados os comprovantes de recolhimento dos impostos pagos no mês de agosto de 2021.

Da análise realizada nos dados contábeis disponibilizados pela Recuperanda pôde-se concluir que:

- No mês em análise, a Recuperanda contava com um quadro de 82 colaboradores diretos, sendo 45 CLT - contando 01 (um) pró-labore, 11 terceirizados e 26 colaboradores temporários.
- O Ativo da Recuperanda, no valor de R\$ 24.344.050, apresentou um acréscimo de 0,5%, sendo que a maior evolução foi registrada na rubrica “adiantamentos” – sobre o que apresentaremos questionamentos para tratamento das infirmações nos próximos relatórios.
- O Passivo registrou majoração de 0,5% em decorrência da variação na rubrica “tributos a recolher”, apresentando saldo final de R\$ 24.344.050.
- Foi constatado um aumento de R\$ 98.370 nas obrigações tributárias, porém não foi possível analisar o detalhe desta variação em decorrência da falta de demonstrativos contábeis auxiliares, como pontuado durante este relatório;
- As Demonstrações dos Resultados indicam que a empresa mantém despesas e custo operacional alto, não gerando receitas superiores, e que houve reversão do lucro contabilizado no mês anterior, tendo sido apresentado em agosto de 2021 um prejuízo de R\$ 38.587. No acumulado de 2021 verifica-se um prejuízo acumulado de R\$ 1.151.359.
- Em relação aos índices de liquidez apurados, verifica-se que a Recuperanda demonstrou que não existem recursos financeiros para o cumprimento das obrigações a curto e longo prazo.

4. ACOMPANHAMENTO DO CUMPRIMENTO DO PLANO DE RECUPERAÇÃO JUDICIAL

Resumo das condições de pagamento por classe:

➤ **Classe I (créditos derivados da legislação do trabalho ou decorrentes de acidentes de trabalho)**

Prazo: em até 360 (trezentos e sessenta) dias da data da publicação da decisão homologatória do Plano (25.11.2020), ou no mesmo prazo a contar do trânsito em julgado da sentença que julgar a habilitação de crédito.

Vencimento: 19.11.2021

Deságio: 85%

Limitação: 150 (cento e cinquenta salários-mínimos)

Encargos moratórios/financeiros: Correção monetária de 1% a.a. e juros de 1% a.a.

➤ **Classe III (créditos quirografários)**

Prazo: 17 (dezessete) parcelas anuais, vencendo-se a primeira 720 (setecentos e vinte) dias da data da publicação da decisão homologatória do Plano (25.11.2020), e as demais a cada 12 (doze) meses.

Vencimento da 1ª parcela: 15.11.2022

Deságio: 85%

Encargos moratórios/financeiros: Correção monetária pela Tabela Prática do Tribunal de Justiça de São Paulo incidente a partir da distribuição do pedido de recuperação judicial³, e juros de 1% a.a. incidente de forma simples sobre a parcela a partir da homologação do Plano.

➤ **Classe IV (EPP's E ME'S)**

Prazo: Parcela única a vencer 540 (quinhentos e quarenta) dias da data da publicação da decisão homologatória do Plano (25.11.2020).

Vencimento: 19.05.2022

Deságio: 85%

Encargos moratórios/financeiros: Correção monetária de 1% a.a. e juros de 1% a.a., incidentes de forma simples sobre a parcela a partir da homologação do Plano

➤ **Pagamentos efetuados até o momento:**

Classe I (créditos derivados da legislação do trabalho ou decorrentes de acidentes de trabalho):

³ Condição alterada pelo Tribunal de Justiça no julgamento dos Agravos de Instrumento n.ºs. 2299198-94.2020.8.26.0000 e 2300688-54.2020.8.26.0000.

CREDOR	VALOR TOTAL DO CRÉDITO	VALOR COM DESÁGIO (85%)	PAGAMENTOS EFETUADOS		SALDO
			Dezembro/20(*)		
ABILIO BERNARDO AUGUSTO	R\$ 494,00	R\$ 74,10	R\$ 74,10		QUITADO
ALFREDO MORETTI JUNIOR	R\$ 1.098,00	R\$ 164,70	R\$ 164,70		QUITADO
CLAUDIONIL VAZ	R\$ 29.454,17	R\$ 4.418,13	-		R\$ 4.418,13
DENISE OLIVEIRA DOS SANTOS	R\$ 624,00	R\$ 93,60	R\$ 93,60		QUITADO
GILSON NUNES PASSI	R\$ 1.420,00	R\$ 213,00	R\$ 213,00		QUITADO
KARINA DE LOURDES ROSALEM SILVA	R\$ 259,00	R\$ 38,85	R\$ 38,85		QUITADO
MARCELO COSTA MENANDRO	R\$ 1.087,00	R\$ 163,05	R\$ 163,05		QUITADO
MARIA ISABEL DOS SANTOS	R\$ 9.342,59	R\$ 1.401,39	-		R\$ 1.401,39
MOACIR MEDEIROS DOS SANTOS	R\$ 302,00	R\$ 45,30	R\$ 45,30		QUITADO
NELSON APARECIDO LOURENÇO LEITE	R\$ 553,00	R\$ 82,95	R\$ 82,95		QUITADO
PAULA GABRIELA DAMASIO	R\$ 330,00	R\$ 49,50	R\$ 49,50		QUITADO
RODRIGO COSTA ALBANESE	R\$ 1.273,00	R\$ 190,95	R\$ 190,95		QUITADO
Total	R\$ 46.236,76	R\$ 6.935,51	R\$ 1.116,00		R\$ 5.819,51

(*) Comprovantes das transações enviados à Administradora Judicial por e-mail em 15.01.2021.

Segundo esclarecido pela Brassuco, os créditos já liquidados se enquadram na hipótese do artigo 54. § 1º da Lei 11.101/2005⁴, e os credores trabalhistas CLAUDIONIL VAZ e MARIA ISABEL DOS SANTOS serão pagos até o vencimento (19.11.2021).

⁴ Art. 54. O plano de recuperação judicial não poderá prever prazo superior a 1 (um) ano para pagamento dos créditos derivados da legislação do trabalho ou decorrentes de acidentes de trabalho vencidos até a data do pedido de recuperação judicial.

5. DA FISCALIZAÇÃO DAS ATIVIDADES DA RECUPERANDA – IMPACTOS DA PANDEMIA DO COVID-19

Como de praxe, no mês de setembro/2021, a Administradora Judicial, por intermédio de preposto designado, esteve no único estabelecimento da Recuperanda, localizado em Itu/SP, na Av. Doutor Ermelindo Maffei, nº 814, São Luiz, oportunidade em que pôde constatar a presença de diversos colaboradores em atividade, conforme demonstram os registros fotográficos que seguem abaixo.


Sem prejuízo, como forma de manter este D. Juízo e os credores cientes dos impactos experimentados no cotidiano empresarial como consequência da pandemia da COVID-19, foi solicitado à Brassuco que continuasse a apresentar *briefing notes* periódicos (quinzenais) com informações detalhadas acerca (i) manutenção ou interrupção parcial ou total das atividades, (ii) eventual redução da jornada de trabalho e do contingente de empregados, (iii) status de vendas e pedidos (crescimento/redução), e (iv) volume de inadimplência.


Atendendo ao quanto solicitado pela Administradora Judicial, os representantes da Brassuco apresentaram, nos dias 03 e 17 de setembro de 2021, relatórios (docs. 01 e 02, em anexo), reportando a manutenção das atividades no período, e relatando que ainda permanecem os problemas com a escassez das principais matérias primas e insumos, e consequente aumento dos preços. Foram também indicadas as principais ações implementadas para enfrentamento da crise, com destaque para:

- manutenção de regime de teletrabalho (*home office*) para parte dos colaboradores, com escala de revezamento;
- a terceirização da linha de amendoim e derivados, que apresentou resultados dentro das expectativas;
- redução temporária da jornada de trabalho para algumas funções;

- adoção de estratégia de negociação e busca de alternativas, não só com novos fornecedores mas também tentando identificar formas de substituir/reduzir, pelo menos em parte, algumas matérias prima importantes;
- manutenção da estratégia de redução de taxas de juros e tarifas com parceiros financeiros; e
- para aumentar a utilização de seus recursos (humanos, máquinas, equipamentos, etc.), fechou contratos para industrializar produtos de terceiros (inclusive para concorrentes) investindo tão somente sua mão de obra disponível, ou seja, não dispenderá nenhum centavo em compra de matéria prima, insumos, etc.; Estes materiais serão 100% colocados no chão de fábrica da Brassuco pelos próprios “encomendantes”, serão em seguida industrializados pela Brassuco, e devolvidos aos mesmos, cobrando tão somente o valor da mão de obra mais margem de lucro.

O *briefing note* encaminhado a esta Administradora Judicial pela Brassuco indica que no período em análise houve **aumento no volume médio de inadimplência** de seus clientes quando comparado à situação retratada nos meses anteriores.









ESPAÇO INTENCIONALMENTE EM BRANCO

6. QUADRO GERAL DE CREDORES PROVISÓRIO

CLASSIFICAÇÃO DO CRÉDITO - CLASSE I (TRABALHISTA):

NOME	VALOR	OBSERVAÇÃO
ABILIO BERNARDO AUGUSTO	R\$ 494,00	
ALFREDO MORETTI JUNIOR	R\$ 1.098,00	
CLAUDIONIL VAZ	R\$ 29.454,17	Parecer de fls. 1931/1933 - crédito minorado
DENISE OLIVEIRA DOS SANTOS	R\$ 624,00	
GILSON NUNES PASSI	R\$ 1.420,00	
KARINA DE LOURDES ROSALEM SILVA	R\$ 259,00	
MARCELO COSTA MENANDRO	R\$ 1.087,00	
MARIA ISABEL DOS SANTOS	R\$ 9.342,59	
MOACIR MEDEIROS DOS SANTOS	R\$ 302,00	
NELSON APARECIDO LOURENÇO LEITE	R\$ 553,00	
PAULA GABRIELA DAMASIO	R\$ 330,00	
RODRIGO COSTA ALBANESE	R\$ 1.273,00	
Total	R\$ 46.236,76	

CLASSIFICAÇÃO DO CRÉDITO - CLASSE III (QUIROGRAFÁRIOS):

NOME	VALOR	OBSERVAÇÃO
4MAKE ASSESSORIA E CONSULTORIA EM INFORMATICA LTDA	R\$ 2.951,39	
ACOS ITU COMERCIO DE PRODUTOS SIDERURGICOS LTDA	R\$ 380,00	

ACROSS RECUPERAÇÃO DE CRÉDITO LTDA	R\$ 6.802.229,18	Cessionária do crédito de BANCO SANTANDER (BRASIL) S.A. (R\$ 6.217.685,89, apurado no Incidente Processual nº 1008551-06.2019.8.26.0286 - Crédito majorado) - Fls. 1842/1857 dos autos principais Cessionária do crédito de BANCO SOFISA S/A (R\$ 584.543,29) - Fls. 1938/1947 dos autos principais
ALEX BUENO DE CAMARGO	R\$ 2.112,00	
ALEX SANDRO SOUZA DA SILVA	R\$ 16.960,00	
ALMEIDA COMERCIO DE MATERIAIS HIDRAULICO	R\$ 73,70	
AMERICAN CHAMBER OF COMMERCE FOR BRAZIL	R\$ 1.230,50	
APLIQUIMICA APLIC QUIM ESPECIAIS LTDA	R\$ 5.612,48	
AROMAX IND COM LTDA	R\$ 14.957,26	
ASKOLL BRASIL LTDA	R\$ 7.693,46	
ATLAS COPCO BRASIL LTDA	R\$ 2.218,13	
ATRIUM COMERCIO IMPORTAÇÃO E EXPORTAÇÃO DE PRODUTOS ALIMENTICIOS LTDA	R\$ 6.800,07	
BANCO BRADESCO S.A.	R\$ 2.048.007,02	
BANCO BRADESCO CARTÕES S.A.	R\$ 2.011,60	Incidente Processual nº 0004906-87.2019.8.26.0286 - Crédito incluído
BANCO DO BRASIL S. A.	R\$ 83.333,33	
BANCO SAFRA S. A.	R\$ 1.290.307,48	
BARION & BARION LTDA	R\$ 1.020,00	
BARRY CALLEBAUT BRASIL INDUSTRIA E COMERCIO DE PRODUTOS ALIMENTICIOS LTDA	R\$ 5.102,98	
BELL FLAVORS E FRAGRANCIAS DO BRASIL INDUSTRIA, COMERCIO E REPRESENTAÇÃO LTDA	R\$ 8.486,81	
BRADESCO SAUDE S/A	R\$ 3.896,08	

BRITANICO TRANSPORTES E SERVICOS LTDA	R\$	22.833,00	
BRUNO LUIS ELIAS VENTURA	R\$	1.350,00	
BUONNY PROJETOS E SERVICOS DE RISCOS SECURITARIOS LTDA	R\$	49,00	
BURITI COMERCIAL LTDA	R\$	1.270,00	
CADISA INDUSTRIA E COMERCIO LTDA	R\$	8.432,00	
CAMPCLEAN COMÉRCIO, IMPORTAÇÃO E EXPORTAÇÃO LTDA.	R\$	1.098,00	
CAMPOS COMERCIO E REFRIGERACAO LTDA	R\$	3.580,00	
CAPITAL EMBALAGENS DESCARTAVEIS LTDA	R\$	249,50	
CASA DOS BEBEDOUROS LTDA	R\$	102,00	
CATHO ONLINE LTDA	R\$	310,08	
CBS CESTAS BASICAS SOROCABA EIRELI	R\$	54.762,33	
CELULOSE IRANI SA	R\$	24.377,87	
CENTRO DAS INDÚSTRIAS DO ESTADO DE SAO PAULO	R\$	886,00	
CG COMERCIO DE JEANS EIRELI	R\$	119,80	
CIA PIRATININGA DE FORCA E LUZ	R\$	1.256,66	
CLICHERIA BLUMENAU LTDA	R\$	7.723,58	
CODEMA COMERCIAL E IMPORTADORA LTDA	R\$	3.682,47	
COMERCIO DE GAS ITUZAO LTDA	R\$	40,00	
CONFIMAM COMERCIO DE EQUIPAMENTOS ELETRI	R\$	1.690,00	
CONSIGAZ DISTRIBUIDORA DE GAS LTDA	R\$	1.822,39	
CORDEL EMBALAGENS LTDA	R\$	5.169,89	
COSTA ROCHA CONSULTORIA DE IMOVEIS LTDA	R\$	9.140,90	
DAXIA DOCE AROMA INDUSTRIA E COMERCIO LTDA	R\$	6.868,75	
DISTRIB VALENTE ARTIGOS P/ ESCRIT. LTDA	R\$	301,11	
DUAS RODAS INDUSTRIAL LTDA	R\$	63.555,28	

ELETRO IRMAOS MATERIAIS ELETRICOS LTDA	R\$	1.520,95	
ELIANE FANTE SOLDAN	R\$	3.735,00	
ELMARI TRANSPORTES LTDA	R\$	10.390,48	
ELPACK MÁQUINAS DE EMBALAGENS EIRELI	R\$	4.476,38	
EMUSA DO BRASIL INDUSTRIA E COMERCIO LTDA	R\$	11.303,38	
EUROFINS DO BRASIL ANÁLISES DE ALIMENTOS LTDA	R\$	3.478,71	
EXACTUS SOFTWARE LTDA	R\$	590,40	
EXPRESSO SAO MIGUEL LTDA	R\$	326,50	
F S DE SOUZA SERVIÇOS ESPECIALIZADOS	R\$	150,00	
FIBRASA S.A.	R\$	72.578,02	
FIRMENICH & CIA LTDA	R\$	9.599,38	
FRUTAROM DO BRASIL GRU IND E COM LTDA	R\$	18.113,97	
FRUTAROM FABRICA AROMAS & MALTE	R\$	1.157,00	
FSR - FRANQUIA E SERVICOS LTDA	R\$	9.000,00	
FUNDAÇÃO AGÊNCIA DA BACIA HIDR SOROCABA MEDIO TIETE - FBHSMT	R\$	51,00	
FURNAX COMERCIAL E IMPORTADORA LTDA	R\$	898,05	
GAS NATURAL SAO PAULO SUL SA	R\$	10.930,02	
GELNEX INDUSTRIA E COMERCIO LTDA	R\$	145.500,00	
G-MONITOR MONITORAMENTO 24 HORAS LTDA	R\$	570,00	
GRASSE AROMAS E INGREDIENTES LTDA	R\$	28.300,32	
GUANAPACK - INDUSTRIA DE EMBALAGENS PLASTICAS LTDA	R\$	4.299,80	
H S INKLASER EIRELI	R\$	650,00	
HIDROLABOR LABORATORIO DE CONTROLE DE QU	R\$	3.832,41	
HONISUL ARAMADOS IND E COM LTDA	R\$	1.270,50	
I&M PAPEIS E EMBALAGENS LTDA	R\$	79.657,00	

IC CONTROLE DE PRAGAS E SERVICOS DE APOI	R\$	1.893,34	
INDUSTRIA BRASILEIRA DE CACAU E GENEROS	R\$	500,00	
INDUSTRIA GRAFICA SUL LTDA	R\$	4.877,24	
INDUSTRIA QUIMICA ANASTACIO S A	R\$	77.389,03	
INGREDION BRASIL INGREDIENTES INDUSTRIAIS LTDA	R\$	3.284,13	
ITAÚ UNIBANCO S.A.	R\$	2.622.763,14	
ITU BALANCAS LTDA	R\$	910,00	
ITUCONTABIL ASSOCIADOS ESCRITORIO	R\$	10.040,00	
ITUPETRO COMERCIO E TRANSPORTE DE DERIVA	R\$	7.638,00	
JENNIFER VENTURINI	R\$	420,00	
JETFERR INDUSTRIA LTDA	R\$	5.900,00	
JOAQUIM G DE E PACHECO NETO CORREIOS	R\$	3.771,09	
JOSAR INDUSTRIA GRAFICA LTDA	R\$	25.310,71	
JOSE ROBERTO RODRIGUES ME	R\$	50,00	
KAAS PROMOCAO DE FEIRAS E EVENTOS EIRELI	R\$	8.733,35	
KURZ DO BRASIL FOLHAS MÁQUINAS ESTAMPAGEM A QUENTE LTDA	R\$	2.201,76	
LBN IND E COM DE ALIMENTOS EIRELI PE	R\$	638.054,28	
LINKS TECHNOLOGY INFORMATICA LTDA	R\$	3.964,69	
LORD BRASIL EMBALAGENS PLASTICAS EIRELI	R\$	14.807,62	
LUAL ALUGUEL DE MÁQUINAS E EQUIPAMENTOS LTDA	R\$	44.199,29	Razão social alterada
LUANA RENATA CONCEICAO MANA	R\$	340,00	
MAQ GEL COM DE REFRIGERACAO LTDA	R\$	86,00	
MARCOS VINICIUS AMBROSIO DOS SANTOS	R\$	3.172,00	
MARIA MICHELINE DE CARVALHO	R\$	360,00	
MARKEM IMAJE IDENTIFICACAO DE PRODUTOS L	R\$	336,91	

MASIPACK IND E COM DE MAQ AUTOMATICA	R\$	863,65	
MASTERSENSE INGREDIENTES ALIMENTICIOS LTDA	R\$	29.810,14	
MB ARTES GRAFICAS LTDA EPP	R\$	22.403,35	
MERIDIONAL CARGAS LTDA	R\$	3.334,16	
META AUTOMACAO IND COM E SERVICOS LTDA	R\$	1.993,84	
MIRA OTM TRANSPORTES LTDA	R\$	769,16	
MOINHO CATARINENSE SA	R\$	15.348,77	
MOSCA LOGISTICA LTDA	R\$	2.771,11	
MULTIMAI EXPRESS LOGISTICA, TRANSPORTE, DISTRIBUICAO E REPRESENTACAO EIRELI	R\$	50.025,96	
NELSON ANTUNES DE OLIVEIRA	R\$	600,00	
NEOGRID SOFTWARE SA	R\$	106,16	
NILSA GONÇALVES DIAS	R\$	320,00	
NIPPON CHEMICAL IND E COM DE SAN E DET P	R\$	662,01	
NOVO MUNDO AMAZONIA MOVEIS E UTILIDADES LTDA	R\$	15.575,50	
PANDA DE ITU VEICULOS LTDA	R\$	9.420,19	
PARTNER INDUSTRIA E COMERCIO DE PAPELAO ONDULADO EIRELI	R\$	3.683,68	
PETROLINA DISTRIBUIDORA DE PRODUTOS ALIMENTICIOS EIRELI	R\$	2.274.225,50	
PIAB DO BRASIL PRODUTOS PARA VÁCUO LTDA	R\$	2.911,56	
PLENA HYDEIA COMERCIO EIRELI	R\$	2.364,00	
POLICO COMERCIAL DE ALIMENTOS LTDA	R\$	6.935,00	
PP PRINT EMBALAGENS SA	R\$	17.471,57	
PREVINE COMERCIO DE EQUIPAMENTOS CONTRA INCENDIOS LTDA	R\$	465,00	
QUALITYCLEAN SISTEMA DE HIGIENE EIRELLI	R\$	255,00	
REFRIGERACAO DUFRIO COMERCIO E IMPORTACAO LTDA	R\$	8.129,64	

REUNIDAS TRANSP ROD DE CARGAS S/A	R\$	836,65	
REUNIDAS TRANSP RODOV DE CARGAS SA	R\$	4.740,31	
RLS TERCEIRIZACAO DE SERVICOS EIRELI	R\$	18.660,00	
ROCHA FERRAMENTARIA LTDA	R\$	1.170,00	
RODOMAXLOG ARMAZENAGEM E LOGISTICA LTDA	R\$	1.263,37	
ROHA BRASIL INGREDIENTES PARA ALIMENTOS LTDA	R\$	14.468,19	
ROSANGELA VALENCA ALVES	R\$	1.800,00	
SALES EQUIPAMENTOS E PRODUTOS DE HIGIENE PROFISSIONAL LTDA	R\$	269,73	
SAN RAPHAEL HOTEIS S/A	R\$	2.297,30	
SANDRA SOUSA MARQUES	R\$	1.942,30	
SANESALTO SANEAMENTO S/A	R\$	61,94	
SELPACK IND E COM DE PLASTICOS LTDA	R\$	13.871,18	
SICAD DO BRASIL FITAS AUTOADESIVAS LTDA	R\$	3.430,46	
SID-NYL IND COM LTDA	R\$	2.289,21	
SMEC CONTABILIDADE LTDA	R\$	998,00	
SOLCAMPO IMP COMER E REPRESENTACAO DE PR	R\$	1.128,00	
SOLDAN TRANSPORTES RODOVIARIOS LTDA	R\$	8.244,42	
SOLUTASTE INDUSTRIA COMERCIO IMPORTACAO E EXPORTACAO DE AROMAS E INGREDIENTES	R\$	2.126,25	
SOSAL ANFAMAR - COMERCIO DE ALIM LTDA	R\$	340,00	
SUMMER COMERCIO DE KIT LANCHES EIRELI	R\$	585,00	
SWEETMIX IND. COM. IMPORTACAO E EXPORTACAO LTDA	R\$	14.790,53	
SYNERGY AROMAS LTDA	R\$	2.424,66	
TERCEIRIZAÇÃO COMÉRIO E TECNOLOGIA EM SE	R\$	8.814,96	
TERCEIRO MILENIO COM. DE EQUIP. P/ INFOR LTDA	R\$	395,60	
TROPFRUIT NORDESTE S/A	R\$	521,36	

U S J ACUCAR E ALCOOL S/A USINA SAO JOAO	R\$	539.839,12	
VCP AUTOMACAO INDUSTRIA COMERCIO E SERVICOS LTDA EPP	R\$	2.415,12	
VIBELPLAST EMBALAGENS PLASTICAS LTDA	R\$	8.998,50	
WHITE MARTINS GASES INDUSTRIAIS LTDA	R\$	129,02	
ZURCHER ALMEIDA E OLIVA ADVOGADOS	R\$	3.907,89	
Total	R\$	17.562.639,95	

CLASSIFICAÇÃO DO CRÉDITO - CLASSE IV (ME E EPP)

NOME	VALOR	OBSERVAÇÃO
4PEL COMERCIO DE PAPEL LTDA ME	R\$ 1.699,00	
ADRIANO RODRIGUES LEITE ME	R\$ 1.247,63	
ALEXANDRE DA SILVA ROLAMENTOS EPP	R\$ 1.353,33	
ARCANJO COMERCIO DE EPIS LTDA ME	R\$ 251,50	
BENEDITO ERLI RODRIGUES PIRES EPP	R\$ 3.729,81	
BH SUCOS COMERCIO E LOCAÇÃO EIRELI ME	R\$ 7.300,00	
CALVACHE COMERCIO DE FAIXAS E ADESIVOS E SERVICOS LTDA EPP	R\$ 6.055,44	
D MARI LOCAÇÃO TRANSPORTES E LOGISTICA LTDA EPP	R\$ 12.001,86	
DDP COMUNICACAO VISUAL LTDA ME	R\$ 2.680,00	
E J R FIRE LTDA ME	R\$ 996,00	
FEULPACK EQUIPAMENTOS DE EMBALAGENS LTDA EPP	R\$ 1.150,14	
GILMAR ROBERTO DOS SANTOS ME	R\$ 1.203,00	
GRAFICA RAVELI LTDA EPP	R\$ 2.977,00	
GRAZIELE DA S.G VIGNOTO CONFECCAO ME	R\$ 2.868,00	

GUARDIANO CONSULTORIA EMPRESARIAL LTDA ME	R\$	35.875,01	
HEAT HEIZEN - RESISTENCIAS ELETRICAS - M	R\$	510,00	
INDUSTRIA GRAFICA FM LTDA - ME	R\$	385,00	
INOVTI SOLUCOES EM INFORMATICA LTDA ME	R\$	1.066,32	
JOAO PAULO MELARE (MEI)	R\$	3.800,00	
JOSE RENATO EMILIO ME	R\$	295,52	
LUCENART MARC IND COMUN V E COM LTDA ME	R\$	1.404,00	
LUIZ CARLOS MANFRIM JUNIOR SOROCABA - ME	R\$	830,40	
LURE QUIMICA IND. COM. LTDA - ME	R\$	270,71	
MAZZUCCO INDUSTRIA GRAFICA LTDA EPP	R\$	6.737,31	
MCM SOROCABA COM E SERV LTDA ME	R\$	1.094,00	
MG TELECOMUNICACOES E INFORMATICA LTDA ME	R\$	760,00	
MICROLIGHT INFORMATICA LTDA - EPP	R\$	1.061,00	
MUNDIAL EMBALAGENS INDUSTRIA E COMERCIO EIRELI - EPP	R\$	4.255,00	
NEW DOC TECNOLOGIA E SISTEMAS EM TI LTDA ME	R\$	200,00	
OLIVEIRA E MARILAC LTDA-EPP	R\$	14.520,00	
PARQUELUZ MATERIAIS ELETRICOS LTDA - EPP	R\$	6.569,46	
PLAST METAL FERRAM MAQ E EQUIP LTDA ME	R\$	14.299,70	
PLATINUM REFRIGERACAO EIRELI EPP	R\$	17.543,70	
PRIME EMPILHADEIRAS EIRELI ME	R\$	354,85	
PRO SEG INDUSTRIA E COMERCIO LTDA EPP	R\$	452,00	
RADIOFONE DO BRASIL LTDA ME	R\$	108,08	
RS DISTRIBUIDORA E SERVICOS LTDA ME	R\$	1.933,25	
SIMPLUS GESTÃO DE CONTEÚDO DIGITAL LTDA ME	R\$	188,15	
SUDOESTE AMBIENTAL LTDA EPP	R\$	210,88	
SYSTEM LASER EIRELI - ME	R\$	995,00	

TECHMOVE INDUSTRIA E COMERCIO EIRELI ME	R\$	2.550,00	
TEKNIZA INDUSTRIA METALURGICA LTDA ME	R\$	942,90	
TRJ COMUNICACAO VISUAL - EIRELI - ME	R\$	320,00	
ZE MAVEL ROLAMENTOS LTDA ME	R\$	544,90	
Total	R\$	165.589,85	

CLASSE DE CREDORES		VALOR
Total de Credores Classe I - Trabalhista	R\$	46.236,76
Total de Credores Classe III - Quirografários	R\$	17.562.639,95
Total de Credores Classe IV - ME e EPP	R\$	165.589,85
Total Geral de Credores	R\$	17.774.466,56



BREAFING SEMANAL

BRASSUCO INDÚSTRIA DE PRODUTOS ALIMENTÍCIOS LTDA

SEMANA FINDA: 03-set-2021

Conforme solicitado, segue o “briefing notes” quanto aos impactos experimentados pela pandemia COVID 19 nas operações da Brassuco:

1. Manutenção das Atividades:

A venda subiu 15% neste mês de agosto quando comparada com julho, conforme demonstrado no “Quadro Comparativo de Vendas” mais à frente nestas notas explicativas;

Nenhuma interrupção das atividades da Brassuco durante a pandemia, principalmente por causa das ações tomadas desde o início das quais:

- a) *Home office*: continua ativo;
- b) Linha do amendoim: Terceirizada, continua respondendo de acordo com as expectativas;
- c) Redução de jornada de trabalho respeitando todas as exigências legais;
- d) Fornecedores de matéria prima, insumos e serviços: continua com a estratégia de negociação e busca de alternativas, não só com os fornecedores atuais mas também com novos fornecedores;
- e) Identificação de formas de substituir/reduzir, pelo menos em parte, algumas matérias prima importantes;
- f) Suspensão temporária de recolhimento de alguns tributos dentro daquele período permitido pelas decisões governamentais, mas já finalizado os recolhimentos dentro dos prazos exigidos por lei;
- g) Redução das Despesas Financeiras: manutenção da estratégia de redução de taxas de juros e tarifas com parceiros financeiros;
- h) Negociação de alongamento de prazos com os fornecedores;
- i) E para aumentar a utilização de seus recursos (humanos, máquinas, equipamentos, etc.), fechou contrato para industrializar produtos de terceiros (inclusive para concorrente) investindo tão somente sua mão de obra disponível, ou seja, não dispenderá nenhum centavo em compra de matéria prima, insumos, etc.; Estes materiais serão 100% colocados no chão de fábrica da Brassuco pelos próprios

“encomendantes”, serão em seguida industrializados pela Brassuco, e devolvidos aos mesmos, cobrando tão somente o valor da mão de obra mais margem de lucro;

2. Pessoas na atividade Industrial (sem mudanças):

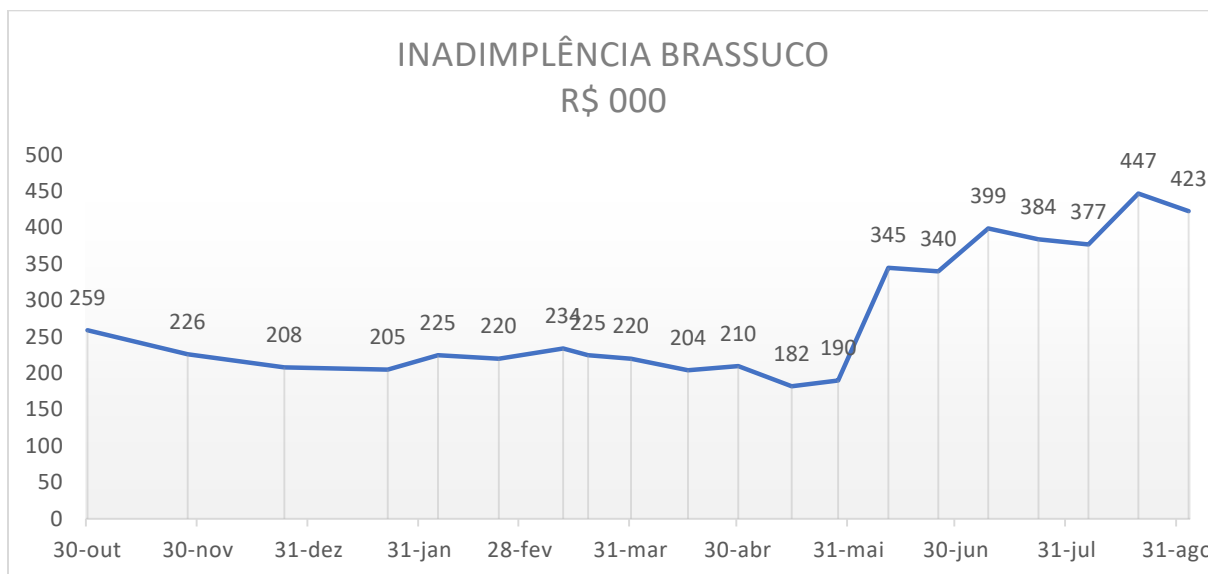
- ✓ 0 Pessoa - Fábrica de amendoim;
- ✓ 16 Pessoas - Fábrica de refresco;
- ✓ 25 Pessoas – Projeto Terceirização “Camp”;
- ✓ 1 pessoa – Trabalhando 3º Turno (Check list / Segurança);
- ✓ 3 Pessoas – Liderança;
- ✓ 3 Pessoas – manutenção;
- ✓ 2 Pessoas – Limpeza;
- ✓ 1 Pessoa – Qualidade;
- ✓ 2 Pessoas – Almoxarifado, (1 pessoa horário Comercial e 1 pessoa no segundo turno).

3. Faturamento:

QUADRO COMPARATIVO - ACUMULADO							
Acumulado	Qtde.	Caixas	%	Preço	%	Valor	%
DE: 1º. à:	Clientes	Qtde.Faturada	Cresc.	Médio	Cresc.	Faturado	Cresc.
31-ago	147	77.638		R\$ 36,58		2.839.781	
30-set	170	107.511	38%	R\$ 36,11	-1,3%	3.882.680	37%
31-out	176	91.064	-15%	R\$ 38,04	5,3%	3.464.006	-11%
30-nov	138	97.105	7%	R\$ 37,72	-0,8%	3.662.964	6%
31-dez	129	54.918	-43%	R\$ 37,57	-0,4%	2.063.151	-44%
31-jan	123	71.794	31%	R\$ 39,31	4,6%	2.822.196	37%
28-fev	129	73.305	2%	R\$ 40,03	1,8%	2.934.716	4%
31-mar	119	59.389	-19%	R\$ 39,14	-2,2%	2.324.304	-21%
30-abr	144	63.949	8%	R\$ 41,17	5,2%	2.633.089	13%
31-mai	138	75.359	18%	R\$ 42,04	2,1%	3.168.294	20%
30-jun	125	63.473	-16%	R\$ 42,48	1,0%	2.696.062	-15%
31-jul	146	60.560	-5%	R\$ 42,30	-0,4%	2.561.900	-5%
31-ago	141	68.321	13%	R\$ 42,95	1,5%	2.934.146	15%

Conforme quadro acima, o faturamento fechou com aumento de 15% neste mês de agosto em relação a julho.

Inadimplência;



A inadimplência caiu 5% em relação ao período anterior. O forte aumento de maio para agosto continua sendo em função de um cliente específico (Perseus) com aproximadamente R\$ 450 mil reais. Já foi protestado e a Brassuco continua tentando o recebimento.

Estes foram os principais fatos do período;

Qualquer dúvida, estamos à disposição;

BRASSUCO INDÚSTRIA DE PRODUTOS ALIMENTÍCIOS LTDA
A ADMINISTRAÇÃO



BREAFING SEMANAL

BRASSUCO INDÚSTRIA DE PRODUTOS ALIMENTÍCIOS LTDA

SEMANA FINDA: 17-set-2021

Conforme solicitado, segue o “briefing notes” quanto aos impactos experimentados pela pandemia COVID 19 nas operações da Brassuco:

1. Manutenção das Atividades:

A venda caiu 2% no acumulado até 17 de setembro quando comparada com o mesmo período de agosto, conforme demonstrado no “Quadro Comparativo de Vendas” mais à frente nestas notas explicativas;

Nenhuma interrupção das atividades da Brassuco durante a pandemia, principalmente por causa das ações tomadas desde o início das quais:

- a) *Home office*: continua ativo;
- b) Linha do amendoim: Terceirizada, continua respondendo de acordo com as expectativas;
- c) Redução de jornada de trabalho respeitando todas as exigências legais;
- d) Fornecedores de matéria prima, insumos e serviços: continua com a estratégia de negociação e busca de alternativas, não só com os fornecedores atuais mas também com novos fornecedores;
- e) Identificação de formas de substituir/reduzir, pelo menos em parte, algumas matérias prima importantes;
- f) Suspensão temporária de recolhimento de alguns tributos dentro daquele período permitido pelas decisões governamentais, mas já finalizado os recolhimentos dentro dos prazos exigidos por lei;
- g) Redução das Despesas Financeiras: manutenção da estratégia de redução de taxas de juros e tarifas com parceiros financeiros;
- h) Negociação de alongamento de prazos com os fornecedores;
- i) E para aumentar a utilização de seus recursos (humanos, máquinas, equipamentos, etc.), fechou contrato para industrializar produtos de terceiros (inclusive para concorrente) investindo tão somente sua mão de obra disponível, ou seja, não dispenderá nenhum centavo em compra de matéria prima, insumos, etc.; Estes

materiais serão 100% colocados no chão de fábrica da Brassuco pelos próprios “encomendantes”, serão em seguida industrializados pela Brassuco, e devolvidos aos mesmos, cobrando tão somente o valor da mão de obra mais margem de lucro;

2. Pessoas na atividade Industrial (sem mudanças):

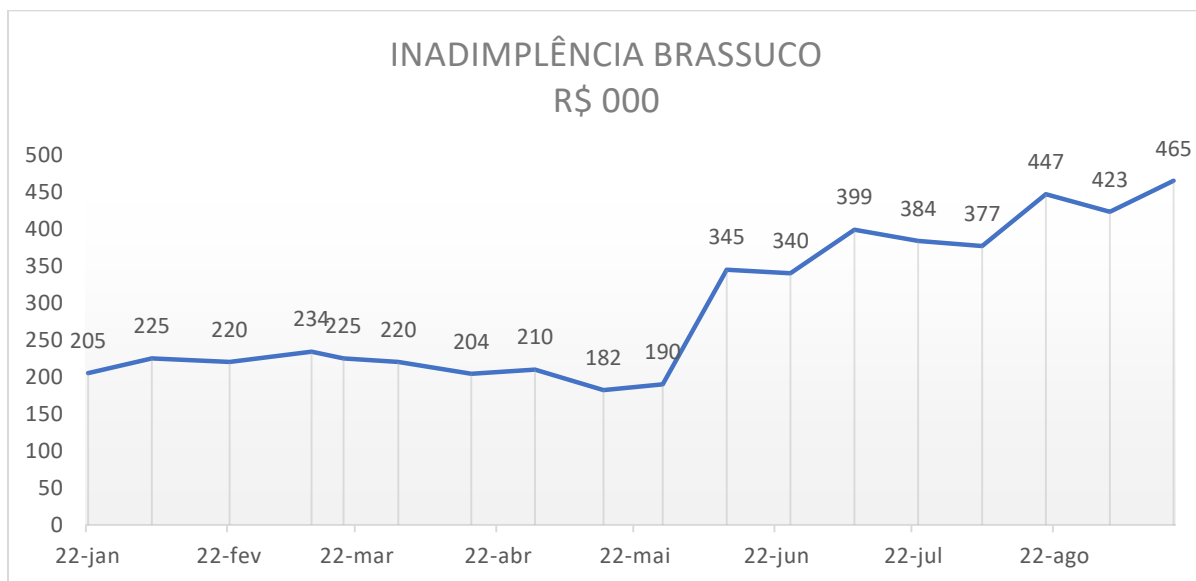
- ✓ 0 Pessoa - Fábrica de amendoim;
- ✓ 16 Pessoas - Fábrica de refresco;
- ✓ 25 Pessoas – Projeto Terceirização “Camp”;
- ✓ 1 pessoa – Trabalhando 3º Turno (Check list / Segurança);
- ✓ 3 Pessoas – Liderança;
- ✓ 3 Pessoas – manutenção;
- ✓ 2 Pessoas – Limpeza;
- ✓ 1 Pessoa – Qualidade;
- ✓ 2 Pessoas – Almojarifado, (1 pessoa horário Comercial e 1 pessoa no segundo turno).

3. Faturamento:

QUADRO COMPARATIVO - ACUMULADO							
Acumulado	Qtde.	Caixas	%		%	Valor	%
DE: 1º. à:	Clientes	Qtde.Faturada	Cresc.	Preço Médio	Cresc.	Faturado	Cresc.
17-set	98	52.929		34,39		1.820.111	
17-out	88	26.071	-51%	35,85	4,3%	934.672	-49%
17-nov	71	32.784	26%	34,61	-3,5%	1.134.626	21%
17-dez	116	28.943	-12%	38,04	9,9%	1.100.934	-3%
17-jan	42	15.935	-45%	37,80	-0,6%	602.395	-45%
17-fev	73	27.582	73%	40,88	8,1%	1.127.521	87%
17-mar	53	11.681	-58%	39,71	-2,9%	463.864	-59%
17-abr	70	12.218	5%	36,59	-7,9%	447.067	-4%
17-mai	54	18.683	53%	41,78	14,2%	780.495	75%
17-jun	72	20.753	11%	38,08	-8,9%	790.175	1%
17-jul	69	17.929	-14%	43,29	13,7%	776.165	-2%
17-ago	58	17.588	-2%	43,27	-0,1%	760.989	-2%

Conforme quadro acima, o faturamento fechou com redução de 2% no acumulado de setembro ao mesmo período de agosto;

Inadimplência;



A inadimplência subiu 10% em relação ao período anterior. O forte aumento de maio para setembro continua sendo em função de um cliente específico (Perseus) com aproximadamente R\$ 450 mil reais. Já foi protestado e a Brassuco continua tentando o recebimento.

Estes foram os principais fatos do período;

Qualquer dúvida, estamos à disposição;

BRASSUCO INDÚSTRIA DE PRODUTOS ALIMENTÍCIOS LTDA
A ADMINISTRAÇÃO