



**EXCELENTÍSSIMO SENHOR DOUTOR JUIZ DE DIREITO DA 3ª VARA CÍVEL  
DA COMARCA DE ITU-SP.**

**Processo nº 1004824-39.2019.8.26.0286**

Recuperação Judicial

**AJ RUIZ CONSULTORIA EMPRESARIAL S.A.**,  
Administradora Judicial nomeada na RECUPERAÇÃO JUDICIAL de **BRASSUCO  
INDUSTRIA DE PRODUTOS ALIMENTÍCIOS LTDA.**, por seus representantes infra-  
assinados, vem respeitosamente à presença de V. Excelência, em observância ao disposto no  
artigo 22, II, alíneas “a” e “c” da Lei nº 11.101/05, apresentar o anexo Relatório Mensal de  
Atividades da Recuperanda com a análise dos dados contábeis e financeiros relativos ao mês de  
setembro de 2021, e informações relativas às atividades da Recuperanda e ao cumprimento do  
plano de recuperação aprovado pelos credores.

Sendo o que tinha para o momento, esta Administradora Judicial  
coloca-se à inteira disposição de V. Excelência e sua Z. Serventia, dos nobres advogados da  
Recuperanda, dos credores e demais interessados, para quaisquer esclarecimentos que se façam  
necessários.

Termos em que,

Pede deferimento.

São Paulo, 29 de outubro de 2021.

**JOICE RUIZ BERNIER**

**OAB/SP 126.769**

**LUIS EDUARDO M. RUIZ**

**OAB/SP 317.547**

RELATÓRIO MENSAL DE ATIVIDADES  
**BRASSUCO INDÚSTRIA DE PRODUTOS ALIMENTÍCIOS LTDA.**



A  
RUIZ  
ADMINISTRAÇÃO JUDICIAL

Processo nº 1004824-39.2019.8.26.0286

3ª Vara Cível da Comarca de Itu-SP

O presente Relatório Mensal de Atividades (“RMA”) da sociedade empresária BRASSUCO INDÚSTRIA DE PRODUTOS ALIMENTÍCIOS LTDA. (“Brassuco”), compreende:

1. O **Cronograma processual** com as informações relativas à data de ocorrência dos principais eventos da Recuperação Judicial;
2. A **Posição do quadro de empregados** da Recuperanda;
3. A **Análise dos dados contábeis e das informações financeiras**<sup>1</sup> do ano de 2021 com destaque para o mês de **setembro** e a apresentação de dados contábeis relativos aos períodos anteriores, organizada da seguinte forma: **(A)** Balanço Patrimonial (Ativo) e suas contas, com gráficos e contextualizações; **(B)** Balanço Patrimonial (Passivo) e suas contas, com respectivos gráficos e contextualizações; **(C)** Faturamento e Demonstração do Resultado; **(D)** índices de liquidez; e **(E)** considerações finais sobre a análise dos dados contábeis e das informações financeiras.
4. **Acompanhamento do cumprimento do Plano de Recuperação Judicial** aprovado pelos credores;
5. Informações relativas à **Fiscalização das atividades da Recuperanda**; e
6. O **Quadro Geral de Credores** provisório.

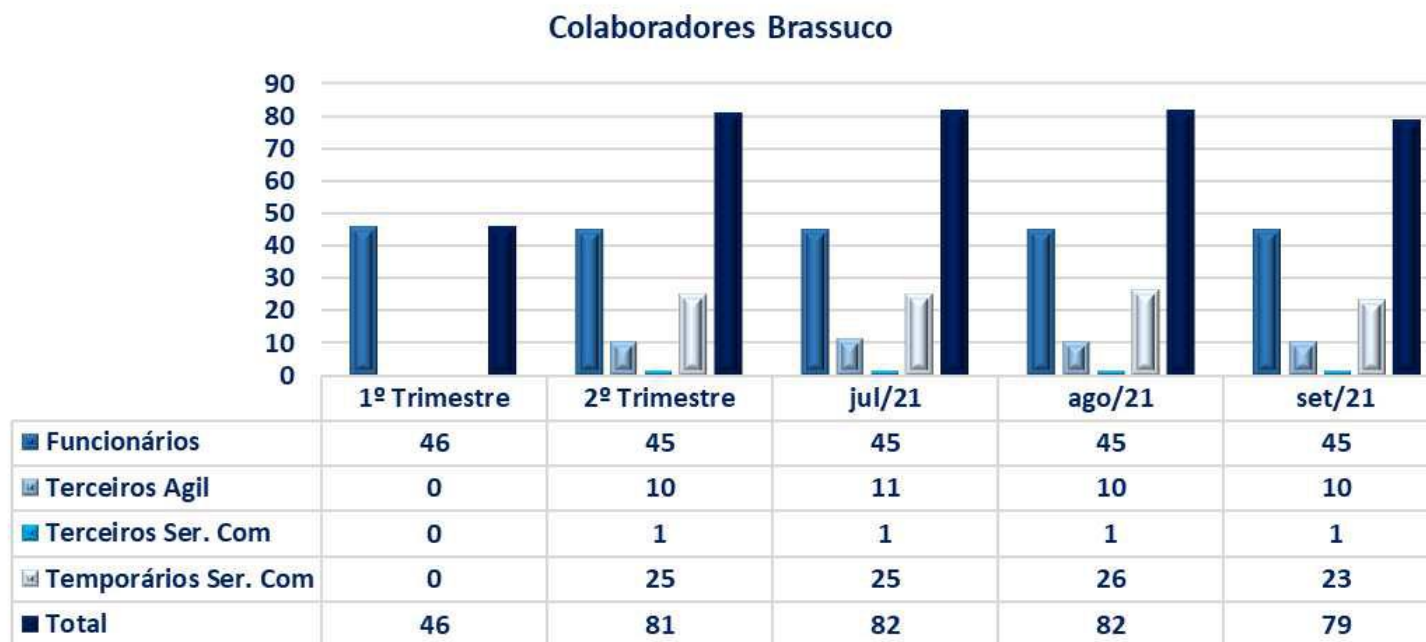
Obs.: As informações analisadas neste relatório foram entregues à **AJ Ruiz** pela própria Recuperanda na forma do art. 52, IV, da Lei nº 11.101/05, respondendo esta última por sua conformidade e genuinidade.

<sup>1</sup> Todos os valores mencionados na análise das demonstrações contábeis e financeiras estão expressos em reais (R\$).

**1. CRONOGRAMA PROCESSUAL (EVENTOS RELEVANTES)**

<b>DATA</b>	<b>EVENTO</b>	<b>LEI 11.101/05</b>
10/06/2019	Distribuição do pedido de RJ	-
18/06/2019	Deferimento do processamento da RJ	Art. 52
19/06/2019	Termo de Compromisso da Administradora Judicial	Art. 33
26/06/2019	Publicação da decisão de deferimento do processamento da RJ	-
05/07/2019	Publicação do Edital de Convocação de Credores (DJE e Jornal de grande circulação)	Art. 52, § 1º
30/07/2019	Prazo Fatal para apresentação das Habilitações/Divergências administrativas (15 dias da publicação do Edital de Convocação de Credores)	Art. 7º, § 1º
26/08/2019	Prazo fatal para apresentação do Plano de Recuperação Judicial (60 dias da publicação da decisão de deferimento do processamento da RJ)	Art. 53
13/09/2019	Prazo fatal para apresentação da Relação de Credores do AJ (45 dias do término do prazo para apresentação das habilitações/divergências administrativas)	Art. 7º, § 2º
24/09/2019	Publicação do Edital: Lista de Credores da Administradora Judicial	Art. 7º, § 2º
08/10/2019	Prazo fatal para apresentação das impugnações judiciais	Art. 8º
22/11/2019	Publicação do Edital: Aviso do Plano de Recuperação Judicial	Art. 53, § único
25/11/2019	Prazo para realização da AGC (150 dias da publicação do deferimento do processamento da RJ)	Art. 56, § 1º
23/12/2019	Encerramento do <i>stay period</i>	Art. 6º, § 4º
04/02/2020	Prazo fatal para apresentação de objeções ao Plano de Recuperação Judicial	Art. 55
30/10/2020	Assembleia Geral de Credores – 1ª Convocação	Arts. 36 e ss.
13/11/2020	Assembleia Geral de Credores – 2ª Convocação (aprovação do PRJ)	Arts. 36 e ss.
18/11/2020	Decisão homologatória do Plano aprovado e de concessão da recuperação judicial	Art. 58
25/11/2020	Publicação da decisão homologatória do Plano aprovado e de concessão da recuperação judicial	-

## 2. POSIÇÃO DO QUADRO DE COLABORADORES



Ao final de setembro de 2021 a Recuperanda conta com um quadro de 79 colaboradores, sendo 45 empregados contratados em regime integral (CLT), 11 terceirizados e 23 colaboradores temporários. No período houve o desligamento de 3 colaboradores temporários.

### 3. ANÁLISE DOS DADOS CONTÁBEIS E INFORMAÇÕES FINANCEIRAS

As análises contidas no presente Relatório Mensal de Atividades (RMA) foram realizadas em observância às normas adotadas no Brasil, que compreendem as práticas incluídas na legislação societária brasileira e nos pronunciamentos técnicos, assim como as orientações e as interpretações técnicas emitidas pelo Comitê de pronunciamentos Contábeis (“CPC”), aprovados pelo Conselho Federal de Contabilidade - CFC.

Todas as informações relevantes, próprias das informações contábeis anuais ou intermediárias (e somente essas), estão sendo evidenciadas, e correspondem àquelas utilizadas pela Recuperanda na sua gestão, de acordo com as informações por ela apresentadas.

Eventuais apontamentos que sejam objeto de questionamentos à Recuperanda, mas que não foram solucionados a tempo, serão tratados nos próximos relatórios.

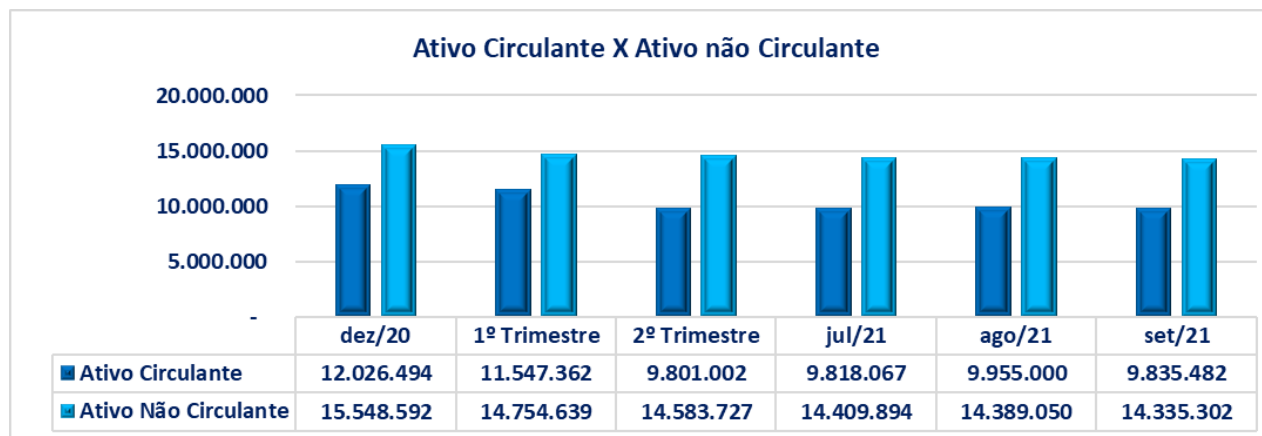
Por fim, destacamos que o presente relatório foi elaborado de acordo com a documentação encaminhada pela Recuperanda, mas que não foi possível realizar a análise detalhada das contas tendo em vista que esta não encaminhou os relatórios contábeis “balancete analítico” e “razão contábil”, que permitiriam uma análise mais aprofundada.

(ESPAÇO INTENCIONALMENTE EM BRANCO)

**A) BALANÇO PATRIMONIAL (ATIVO)**

Demonstra-se a seguir a composição do **Ativo** com destaque para os pontos com variação de maior relevância.

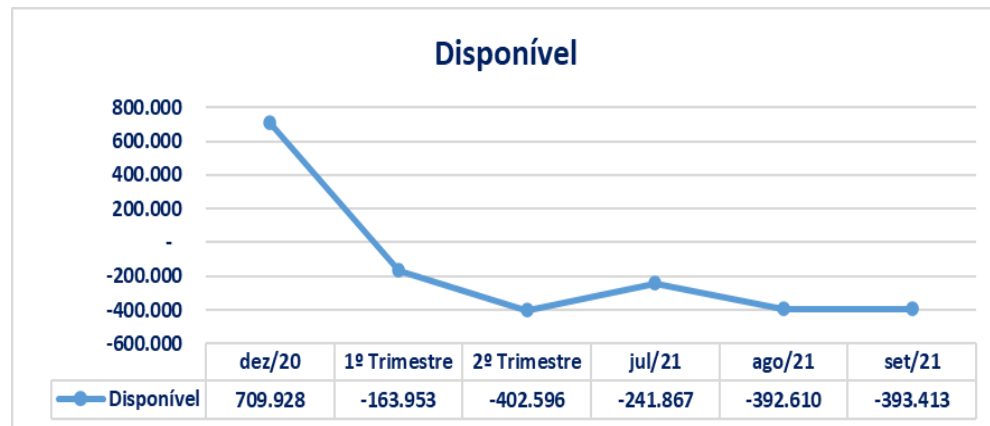
Balanço Patrimonial - Ativo	dez/20	1º Trimestre	2º Trimestre	jul/21	ago/21	set/21
<b>Ativo Circulante</b>	<b>12.026.494</b>	<b>11.547.362</b>	<b>9.801.002</b>	<b>9.818.067</b>	<b>9.955.000</b>	<b>9.835.482</b>
Disponível	709.928	(163.953)	(402.596)	(241.867)	(392.610)	(393.413)
Clientes	4.856.923	5.292.485	5.849.999	5.662.215	5.467.702	6.060.181
Estoques	3.861.130	3.442.552	1.968.111	1.890.624	1.432.506	1.709.281
Adiantamentos	724.769	811.463	850.320	850.634	1.898.726	1.047.182
Impostos a recuperar	876.756	1.107.275	393.443	259.013	128.616	135.132
Outros Creditos	996.988	1.057.539	1.141.725	1.397.449	1.420.060	1.277.119
<b>Ativo Não Circulante</b>	<b>15.548.592</b>	<b>14.754.639</b>	<b>14.583.727</b>	<b>14.409.894</b>	<b>14.389.050</b>	<b>14.335.302</b>
<b>Realizável a Longo Prazo</b>	<b>140.907</b>	<b>149.407</b>	<b>160.007</b>	<b>161.807</b>	<b>166.907</b>	<b>170.107</b>
Depósitos Judiciais	105.612	105.612	105.612	105.612	105.612	105.612
Impostos a recuperar LP	35.295	43.795	54.395	56.195	61.295	64.495
<b>Permanente</b>	<b>15.407.685</b>	<b>14.605.232</b>	<b>14.423.720</b>	<b>14.248.086</b>	<b>14.222.142</b>	<b>14.165.194</b>
Investimento	10.003.130	9.391.609	9.391.609	9.177.351	9.177.351	9.177.351
Imobilizado	6.795.095	6.786.156	6.305.327	6.404.785	6.439.675	6.443.562
(-) Depreciação Acumulada	(1.390.540)	(1.572.533)	(1.273.216)	(1.334.050)	(1.394.884)	(1.455.719)
<b>Total</b>	<b>27.575.086</b>	<b>26.302.001</b>	<b>24.384.729</b>	<b>24.227.961</b>	<b>24.344.050</b>	<b>24.170.784</b>



De modo geral, houve redução de 1%, equivalente a R\$ 173.266, encerrando o período com saldo final de R\$ 24.170.784. Em seguida apresentamos a análise das rubricas e suas variações.

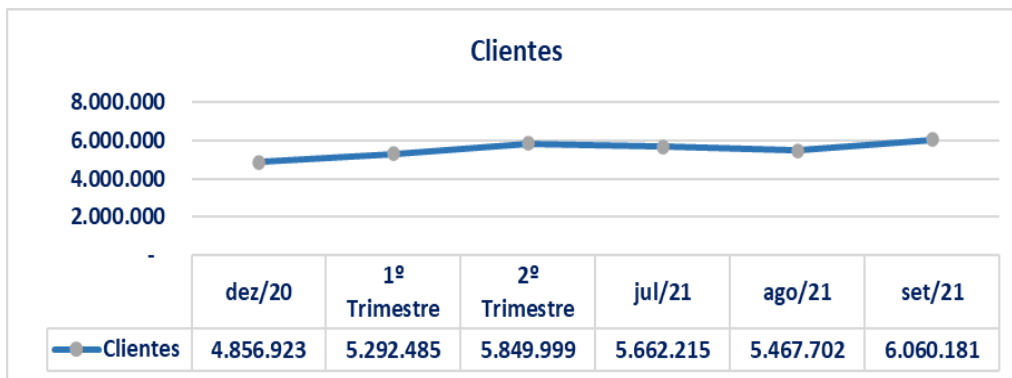
- **Ativo circulante:** o ativo a curto prazo representa 41% do Ativo total da Recuperanda e totalizou R\$ 9.835.482, com redução no saldo em R\$ 119.518, quando comparado a agosto de 2021.
- **Ativo não circulante:** os ativos realizáveis a longo prazo totalizaram R\$ 14.335.302, com uma redução de 0,37% (R\$ 53.748) em relação ao mês anterior.



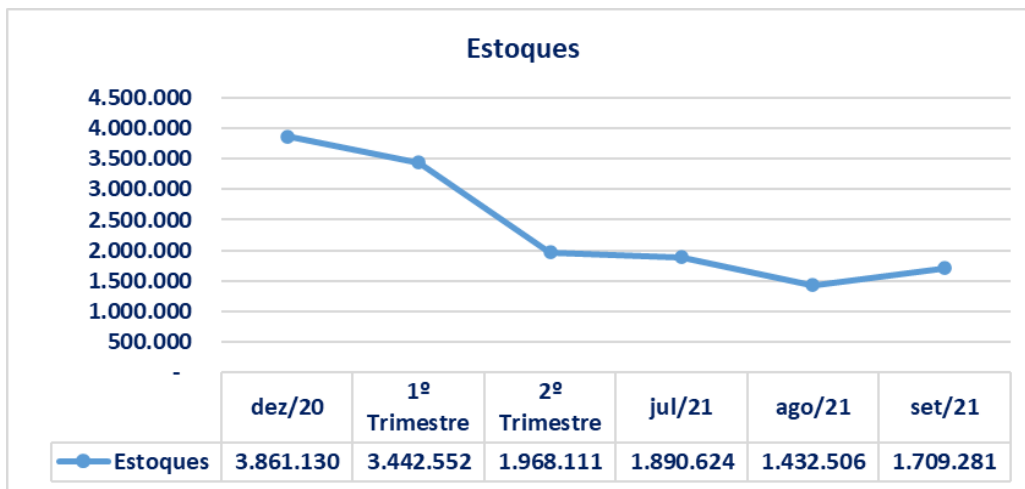


**Disponível:** Ao final de setembro de 2021 o saldo era de - R\$ 393.413, alocado na rubrica “bens e numerários”. Nota-se um pequeno aumento no saldo negativo, de 0,20% (R\$ 803), em relação ao mês anterior, mantendo assim o saldo “descoberto” no período.

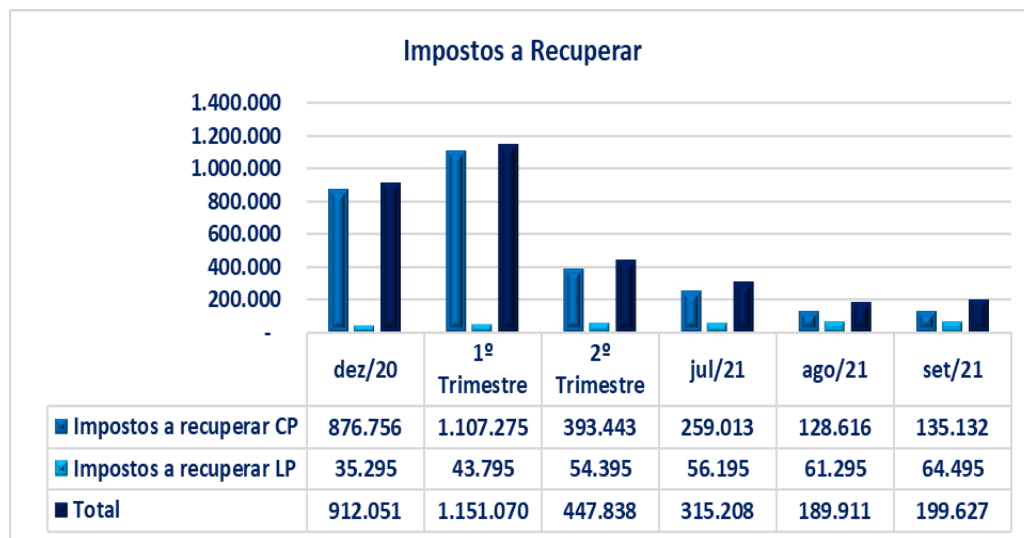
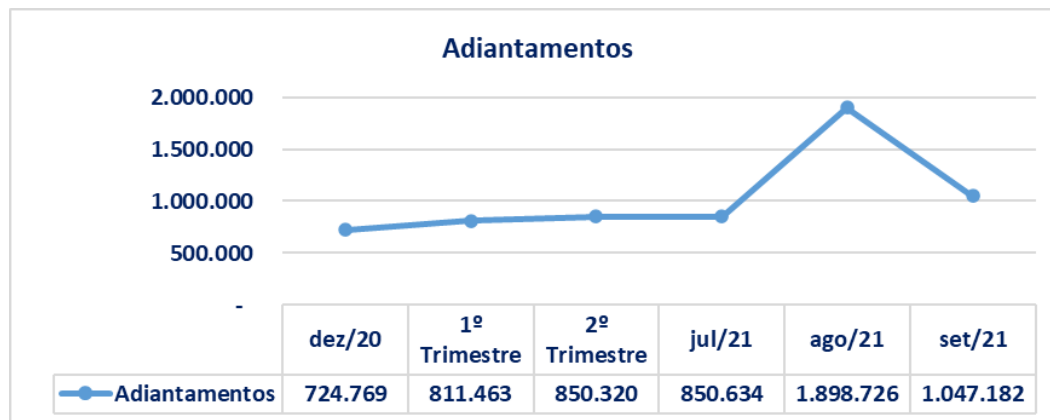
A Recuperanda esclareceu que esses valores negativos “integram os montantes de créditos dos credores da Classe III - Quirografários”. No entanto, a partir da análise dos extratos enviados não chegamos a conclusões definitivas por divergências de valores. No relatório de agosto de 2021, foram solicitados esclarecimentos acerca da composição do saldo negativo do grupo, mas não houve retorno até o fechamento do presente relatório.



**Clientes:** a rubrica totalizou o valor de R\$ 6.060.181, demonstrando uma evolução de 11%, equivalente a R\$ 592.479. Solicitaremos esclarecimentos à Recuperanda acerca do(s) motivo(s) desse aumento considerável.

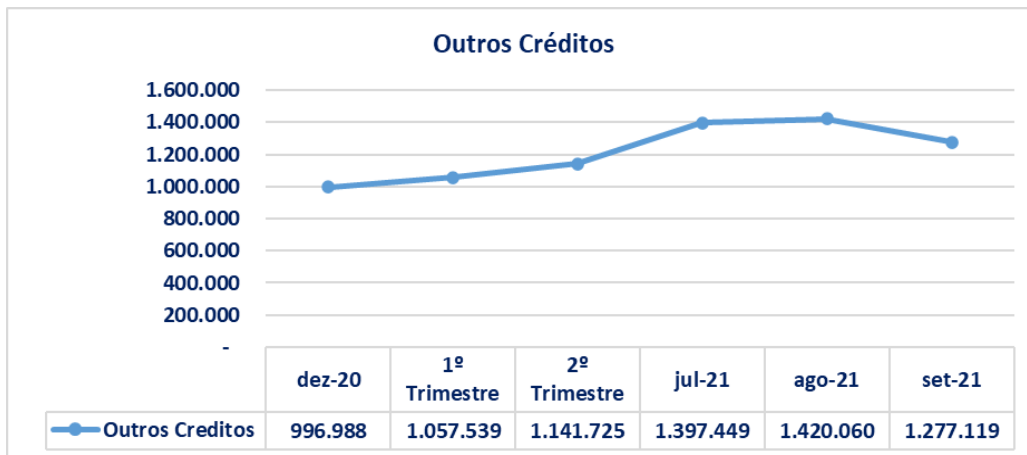


**Estoques:** Verifica-se no mês em análise um aumento de 19%, equivalente a R\$ 276.775, encerrando com saldo de R\$ 1.709.281. No relatório de anterior foram solicitados esclarecimentos acerca do ciclo operacional do estoque, mas não houve resposta até o encerramento do presente relatório.

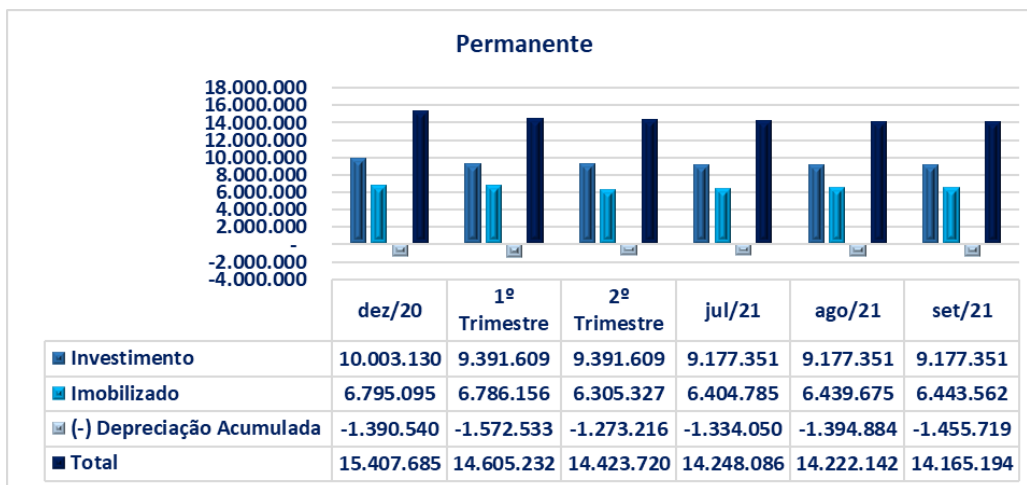


**Adiantamentos:** Composto pelos adiantamentos a fornecedores. Nota-se que no mês de setembro/2021 houve uma redução de 45%, equivalente a R\$ 851.544. Devido à ausência de documentos complementares que auxiliassem a análise das movimentações contábeis, não foi possível observar a transação que ocasionou a redução, o que nos faz solicitar esclarecimentos à Recuperanda.

**Impostos a Recuperar:** são valores que poderão ser utilizados para compensação, em esfera administrativa e/ou judicial, dos tributos devidos pela Recuperanda. O saldo registrado nesse grupo de contas totalizou R\$ 199.627, sendo 68% a curto prazo e 32% a longo prazo. Ademais, verifica-se um aumento de 5% em relação ao mês anterior. No relatório anterior foram solicitados esclarecimentos quanto ao critério utilizado para a composição do grupo, mas até o encerramento do presente não houve retorno.



**Outros Créditos:** No mês em análise houve redução de 10%, equivalente a R\$ 142.941, totalizando a monta de R\$ 1.277.119.



**Permanente:** O valor registrado em setembro/2021 totalizou R\$ 14.165.194, composto pela soma dos “investimentos” (R\$ 9.177.351) com o “imobilizado” (R\$ 6.443.562), subtraídas as “depreciações” de R\$ 1.455.719. Considerando a contabilização das depreciações do mês, o saldo total do Imobilizado reduziu 0,40%, equivalente a R\$ 56.948.

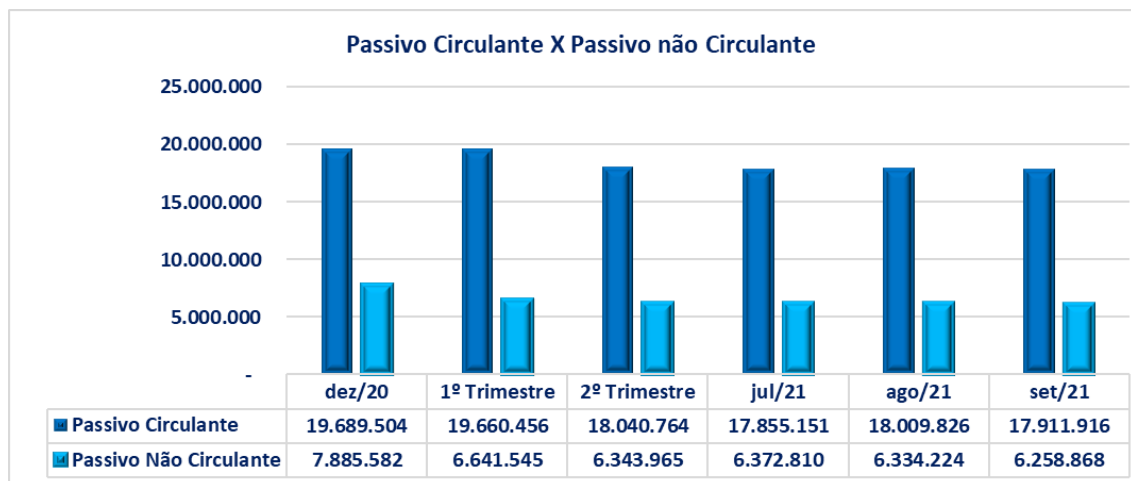
Ademais, vale ressaltar que houve aumento de 0,06% do imobilizado no período, pelo que solicitamos esclarecimentos sobre as aquisições no período.

## B) BALANÇO PATRIMONIAL (PASSIVO)

Demonstra-se a seguir a composição do *Passivo* com destaque para os pontos com variação de maior relevância.

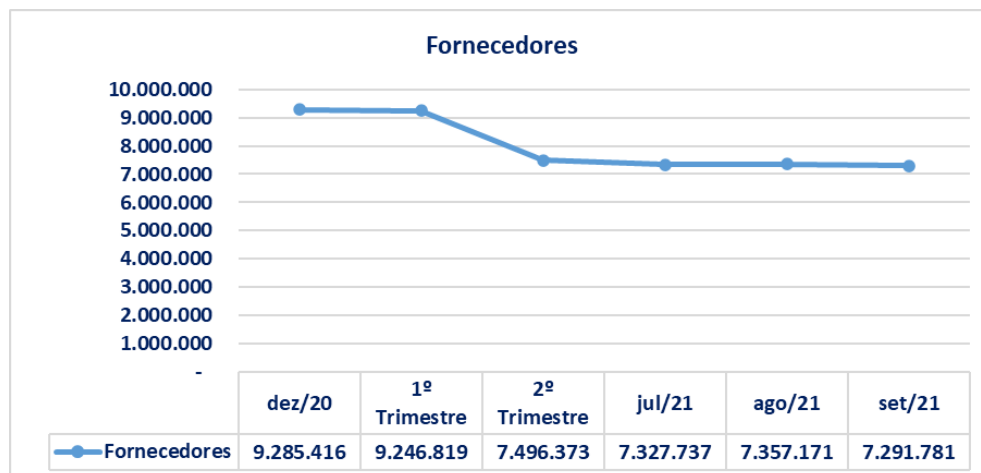
Balanço Patrimonial - Passivo	dez/20	1º Trimestre	2º Trimestre	jul/21	ago/21	set/21
<b>Passivo Circulante</b>	<b>19.689.504</b>	<b>19.660.456</b>	<b>18.040.764</b>	<b>17.855.151</b>	<b>18.009.826</b>	<b>17.911.916</b>
Fornecedores	9.285.416	9.246.819	7.496.373	7.327.737	7.357.171	7.291.781
Empréstimos e Financiamentos	9.373.274	9.373.274	9.373.274	9.373.274	9.373.274	9.373.274
Contas a Pagar	452.791	452.730	481.180	487.114	487.079	487.136
Salários e Encargos	416.328	411.715	440.006	458.586	469.997	517.666
Tributos e Contribui a Recolher	17.258	12.090	101.774	62.132	160.502	72.557
Adiantamento de Clientes	144.436	163.827	148.157	146.308	161.803	169.501
<b>Passivo Não Circulante</b>	<b>7.885.582</b>	<b>6.641.545</b>	<b>6.343.965</b>	<b>6.372.810</b>	<b>6.334.224</b>	<b>6.258.868</b>
<b>Exigível a Longo Prazo</b>	<b>16.436.245</b>	<b>16.436.245</b>	<b>16.436.245</b>	<b>16.436.245</b>	<b>16.436.245</b>	<b>16.436.245</b>
Empréstimos e Financiamentos LP	3.588.577	3.588.577	3.588.577	3.588.577	3.588.577	3.588.577
Tributos e Contribui a Recolher LP	12.847.668	12.847.668	12.847.668	12.847.668	12.847.668	12.847.668
<b>Patrimônio líquido</b>	<b>(8.550.663)</b>	<b>(9.794.700)</b>	<b>(10.092.280)</b>	<b>(10.063.435)</b>	<b>(10.102.021)</b>	<b>(10.177.378)</b>
Capital social	350.000	350.000	350.000	350.000	350.000	350.000
Adiantamento Futuro de Capital	5.228.297	5.228.297	5.228.297	5.228.297	5.228.297	5.228.297
Reserva de Capital	131.658	131.658	131.658	131.658	131.658	131.658
Ajuste exercícios anteriores	502.484	-	-	-	-	-
Lucros (prejuízos) acumulados	(13.310.929)	(14.260.618)	(14.260.618)	(14.260.618)	(14.260.618)	(14.260.618)
Lucros (prejuízos) do Exercício	(1.452.173)	(1.244.037)	(1.541.617)	(1.512.772)	(1.551.359)	(1.626.715)
<b>Total</b>	<b>27.575.086</b>	<b>26.302.001</b>	<b>24.384.729</b>	<b>24.227.961</b>	<b>24.344.050</b>	<b>24.170.784</b>

\*De acordo com as Recomendações divulgadas pela CNJ e pelo TJ-SP, solicitamos à Recuperanda que destaque em seus demonstrativos contábeis as contas que contemplam os créditos arrolados na Recuperação Judicial.

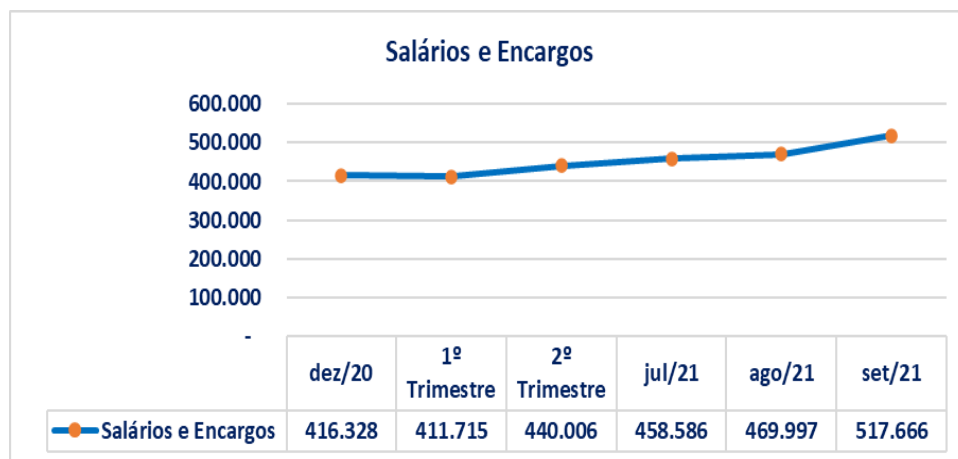


De modo geral, houve um aumento no Passivo de 1%, equivalente a R\$ 173.266, decorrente de diversas variações nos grupos de contas, encerrando o período com saldo de R\$ 24.170.784, Em seguida apresentamos a análise das contas e suas variações.

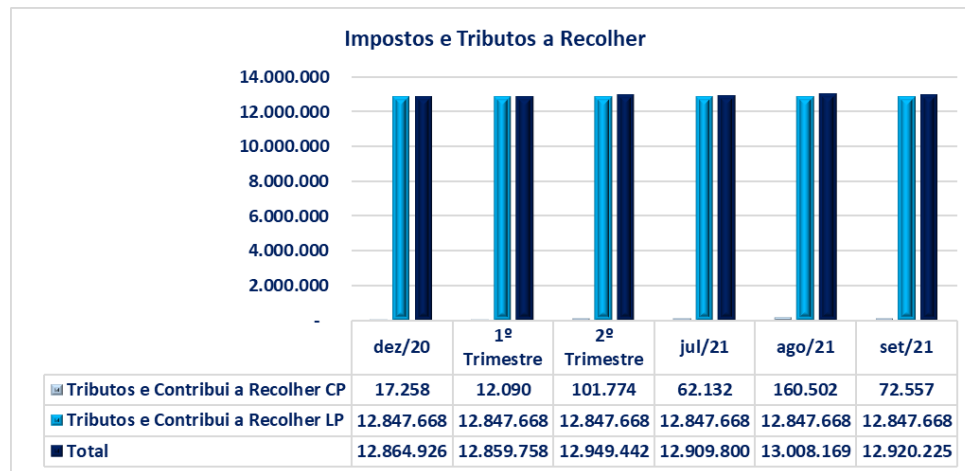
- **Passivo circulante:** o passivo a curto prazo representava 74% do Passivo total da Recuperanda e totalizou R\$ 17.911.916, com redução no valor de R\$ 97.910 quando comparado a agosto de 2021.
- **Passivo não circulante:** o passivo a longo prazo representava 26% do Passivo total da Brassuco, tendo totalizado R\$ 6.258.868, composto pelo “Exigível a Longo Prazo”, de R\$ 16.436.245 (sem movimentação desde 2020), e -R\$ 10.177,378 contabilizado no “Patrimônio Líquido”. Neste último, verifica-se o aumento de R\$ 75.357, decorrente do prejuízo contabilizado do mês de setembro de 2021.



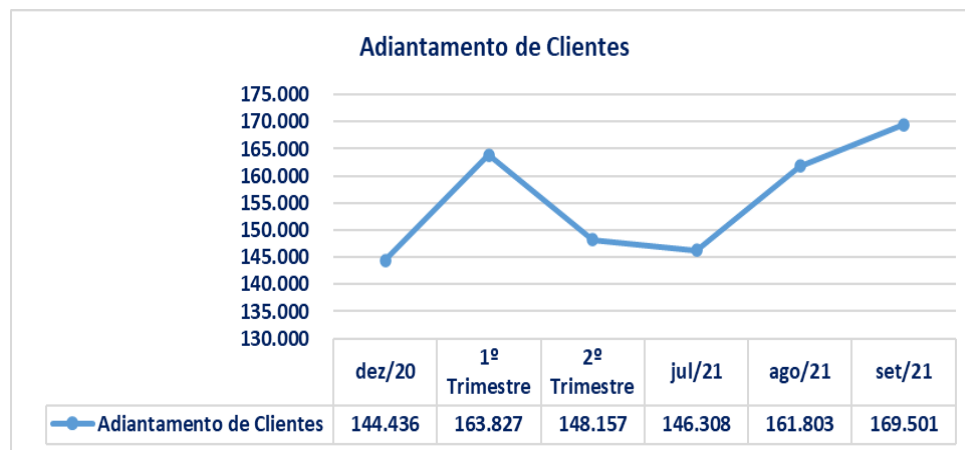
**Fornecedores:** o saldo apurado em setembro de 2021 foi de R\$ 7.291.781, o que denota uma redução de 0,89% (R\$ 65.390) em relação ao período anterior. Verifica-se que a conta “fornecedores” representa 41% do passivo circulante. No relatório anterior foi solicitada a composição da conta, bem como indicação do método de contabilização, mas não houve retorno até o encerramento desse relatório.



**Salários e encargos:** no mês de setembro de 2021 apresentou majoração de 10%, equivalente a R\$ 47.669, totalizando saldo de R\$ 517.666. No entanto, não foi possível a análise detalhada deste grupo em decorrência do fato de a Recuperanda não ter encaminhado a esta auxiliar documentos contábeis auxiliares para análise dos dados.



**Tributos e Contribuição a Recolher:** neste grupo verifica-se o valor de R\$ 12.920.225, com redução de 0,68%, equivalente a R\$ 87.944. A monta está alocada em 1% a curto prazo e 99% a longo prazo, notando-se que o aumento foi contabilizado a curto prazo. Ademais, foram encaminhados a esta Administradora Judicial, 2 comprovantes de ICMS pagos no período, totalizando R\$ 146.531. Solicitamos a composição dos tributos a recolher, bem como esclarecimentos sobre possíveis parcelamentos para quitar os impostos.



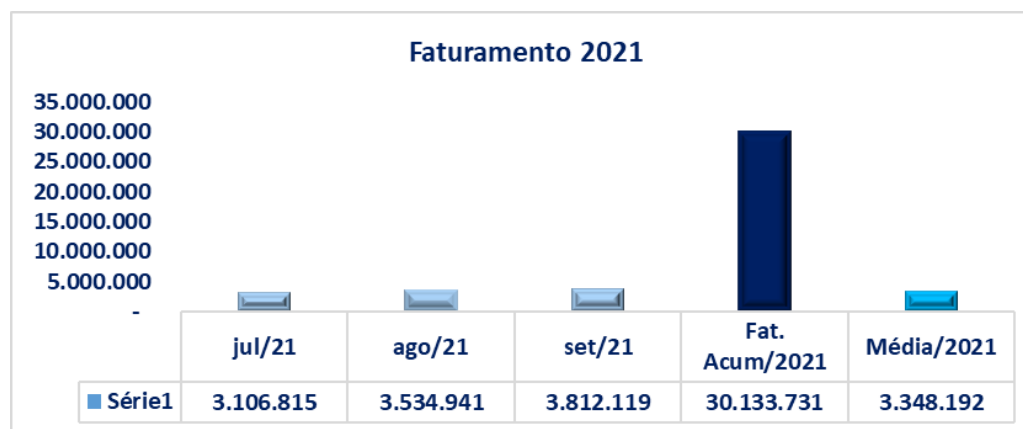
**Adiantamento de clientes:** em setembro de 2021 foi contabilizado um aumento de 4,7%, equivalente a R\$ 7.699, totalizando o montante de R\$ 169,501 de saldo.



### C) FATURAMENTO E DEMONSTRATIVO DE RESULTADOS

**Faturamento:** O Faturamento total da receita bruta no mês de setembro de 2021, foi de R\$ 3.812.119, o que representou uma evolução de 8% em comparação ao mês anterior. Verifica-se que o valor acumulado de janeiro a setembro de 2021 totalizou a monta de R\$ 30.133.731, com uma média mensal de R\$ 3.348.192.

Representação gráfica do faturamento mensal, acumulado e média.



Além disso, ao levantarmos o faturamento bruto acumulado de janeiro a setembro de 2020, obtivemos o montante de R\$ 28.657.143, sendo este 5% menor do que as receitas obtidas no mesmo período do ano de 2021.

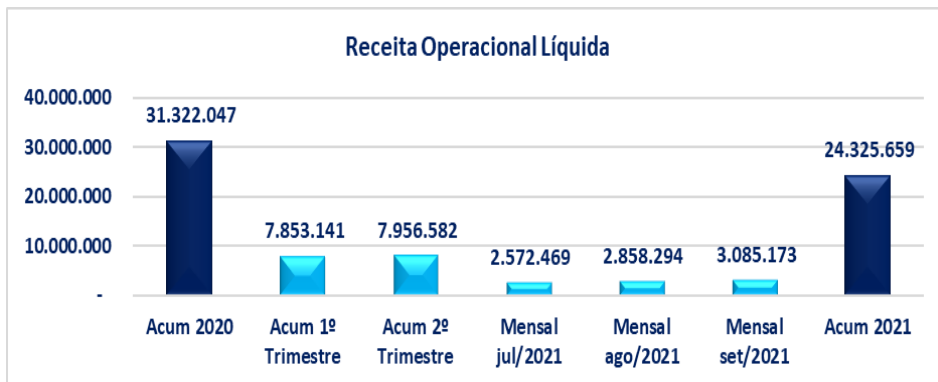
### Demonstração do Resultado do Exercício:

Demonstra-se a seguir a composição da DRE com destaque para os pontos de maior relevância:

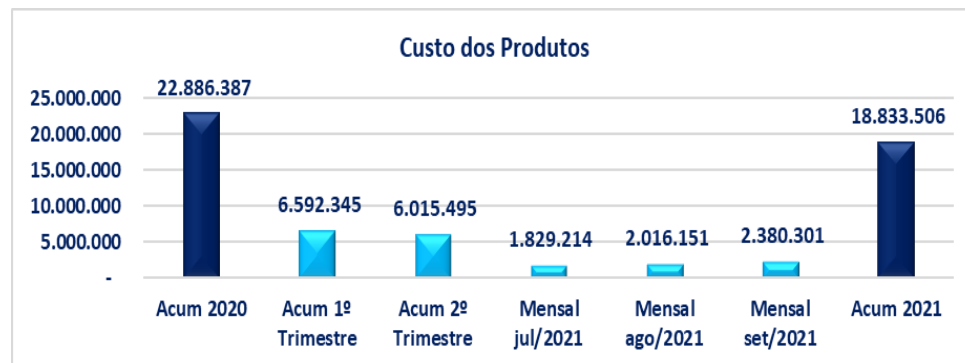
Demonstração dos Resultados dos Exercícios	Acumulado dez/20	Acumulado 1º Trim.	Acumulado 2º Trim.	Mensal jul/2021	Mensal ago/2021	Mensal set/2021	Acum/2021
<b>Receita Operacional Bruta</b>	<b>38.721.558</b>	<b>9.718.120</b>	<b>9.961.736</b>	<b>3.106.815</b>	<b>3.534.941</b>	<b>3.812.119</b>	<b>30.133.731</b>
Vendas e Serviços	38.721.558	9.718.120	9.961.736	3.106.815	3.534.941	3.812.119	30.133.731
<b>Deduções Das Receitas Bruta</b>	<b>(7.399.511)</b>	<b>(1.864.979)</b>	<b>(2.005.154)</b>	<b>(534.346)</b>	<b>(676.647)</b>	<b>(726.946)</b>	<b>(5.808.073)</b>
Devoluções e Abatimentos	(384.298)	(56.656)	(107.544)	(10.621)	(26.990)	(9.701)	(211.513)
Impostos s/ Vendas	(7.015.213)	(1.808.323)	(1.897.610)	(523.725)	(649.657)	(717.245)	(5.596.560)
<b>Receita Operacional Líquida</b>	<b>31.322.047</b>	<b>7.853.141</b>	<b>7.956.582</b>	<b>2.572.469</b>	<b>2.858.294</b>	<b>3.085.173</b>	<b>24.325.659</b>
% Receita Operacional Líquida	81%	81%	80%	83%	81%	81%	81%
<b>Custo Produtos /Revenda/Serviços</b>	<b>(22.886.387)</b>	<b>(6.592.345)</b>	<b>(6.015.495)</b>	<b>(1.829.214)</b>	<b>(2.016.151)</b>	<b>(2.380.301)</b>	<b>(18.833.506)</b>
<b>Resultado Operacional Bruto</b>	<b>8.435.660</b>	<b>1.260.796</b>	<b>1.941.087</b>	<b>743.255</b>	<b>842.143</b>	<b>704.872</b>	<b>5.492.152</b>
% Receita Operacional Bruto	22%	13%	19%	24%	24%	18%	18%
<b>Despesas Operacionais</b>	<b>(9.887.833)</b>	<b>(2.504.833)</b>	<b>(2.384.142)</b>	<b>(714.410)</b>	<b>(880.729)</b>	<b>(780.229)</b>	<b>(7.264.342)</b>
Comerciais	(5.768.861)	(1.554.281)	(1.492.891)	(471.879)	(572.935)	(471.759)	(4.563.745)
Gerais e Administrativas	(2.768.589)	(592.397)	(579.724)	(205.430)	(212.862)	(213.449)	(1.803.863)
Financeiras	(374.059)	(40.629)	(53.352)	(8.843)	(14.957)	(37.795)	(155.576)
Tributárias	(50.000)	-	-	-	-	-	-
Outras Despesas Operacionais	(228.426)	(48.270)	(16.105)	-	-	-	(64.375)
Outras Receitas Operacionais	20.993	25.298	5.089	729	-	4.288	35.404
Outras Despesas Não Operacionais	-	(121.049)	(190.297)	(28.987)	(79.976)	(61.514)	(481.822)
Depreciação / Amortização	(718.889)	(173.503)	(57.862)	-	-	-	(231.365)
Outras Receitas Não Operacionais	-	-	1.000	-	-	-	1.000
<b>Resultado Antes do IR e da CSL</b>	<b>(1.452.173)</b>	<b>(1.244.037)</b>	<b>(443.055)</b>	<b>28.845</b>	<b>(38.587)</b>	<b>(75.357)</b>	<b>(1.772.190)</b>
Imposto de Renda e Contribuição Social	-	-	-	-	-	-	-
<b>Lucro líquido (Prejuízo) do Período</b>	<b>(1.452.173)</b>	<b>(1.244.037)</b>	<b>(443.055)</b>	<b>28.845</b>	<b>(38.587)</b>	<b>(75.357)</b>	<b>(1.772.190)</b>

**Ponto de atenção:** Não foi possível a análise detalhada das contas em virtude da ausência dos documentos/relatórios contábeis auxiliares.

Em relação a DRE (demonstração do Resultado do Exercício), no mês de setembro de 2021, contabilizou-se um prejuízo mensal R\$ 75.357, representando um aumento de 95%, equivalente a R\$ 36.770, quando comparado ao resultado mensal do período anterior. Ademais, verifica-se que em 2021 o prejuízo acumulado é de R\$ 1.772.190.



**Receitas Líquidas:** No mês em análise verifica-se uma evolução de 8% no resultado mensal, equivalente a R\$ 226.879, quando comparado ao mês anterior. No acumulado de 2021 foi demonstrado saldo de R\$ 24.325.659.



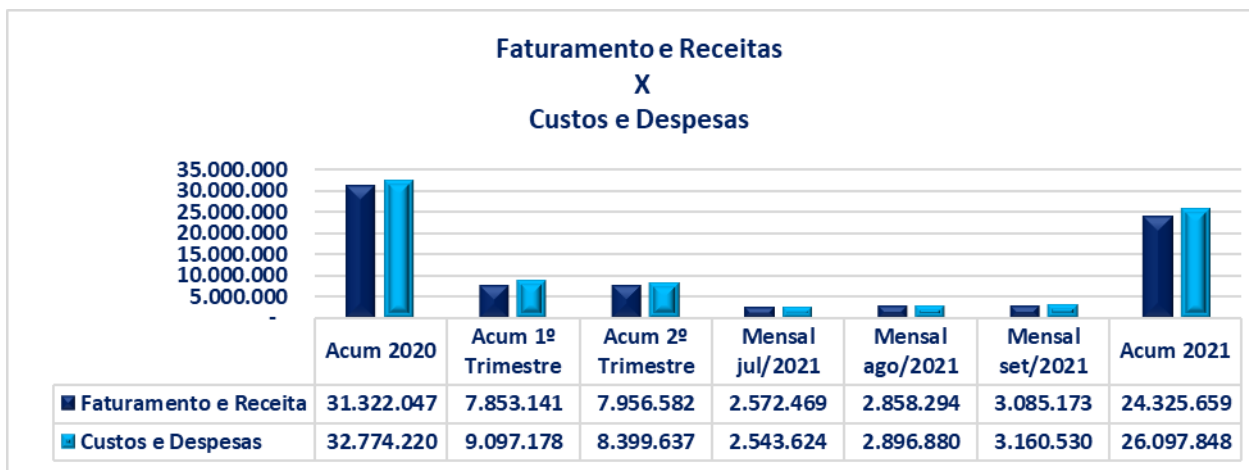
**Custos:** Houve majoração de 18% (R\$ 364.150) em relação ao período anterior, contabilizando o montante de R\$ 2.380.301. No acumulado de 2021 foi apurado saldo de R\$ 18.833.506.



**Despesas Operacionais:** nesse grupo de contas foi contabilizado no período R\$ 780.229, o que representa redução de 11% em relação ao mês anterior. No acumulado de 2021 foi apurado saldo de R\$ 7.264.342.

Abaixo, segue planilha com as principais variações das despesas operacionais:

Despesas Operacionais	Acumulado dez/20	Acumulado 1º Trim.	Acumulado 2º Trim.	Mensal jul/2021	Mensal ago/2021	Mensal set/2021	Acum/2021
Comerciais	(5.768.861)	(1.554.281)	(1.492.891)	(471.879)	(572.935)	(471.759)	<b>(4.563.745)</b>
Gerais e Administrativas	(2.768.589)	(592.397)	(579.724)	(205.430)	(212.862)	(213.449)	<b>(1.803.863)</b>
Financeiras	(374.059)	(40.629)	(53.352)	(8.843)	(14.957)	(37.795)	<b>(155.576)</b>
Tributárias	(50.000)	-	-	-	-	-	-
Outras Despesas Operacionais	(228.426)	(48.270)	(16.105)	-	-	-	<b>(64.375)</b>
Outras Receitas Operacionais	20.993	25.298	5.089	729	-	4.288	<b>35.404</b>
Outras Despesas Não Operacionais	-	(121.049)	(190.297)	(28.987)	(79.976)	(61.514)	<b>(481.822)</b>
Depreciação / Amortização	(718.889)	(173.503)	(57.862)	-	-	-	<b>(231.365)</b>
Outras Receitas Não Operacionais	-	-	1.000	-	-	-	<b>1.000</b>
<b>Total</b>	<b>(9.887.833)</b>	<b>(2.504.833)</b>	<b>(2.384.142)</b>	<b>(714.410)</b>	<b>(880.729)</b>	<b>(780.229)</b>	<b>(7.264.342)</b>



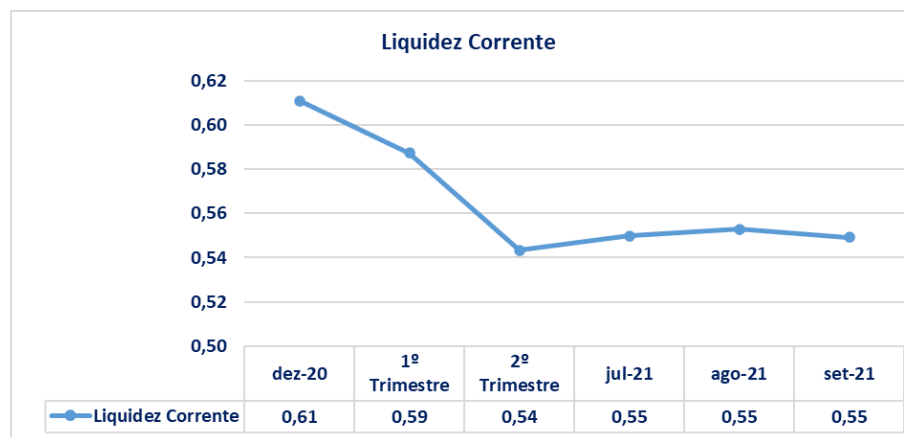
Conforme representação gráfica acima, o montante do faturamento líquido somado com as receitas não operacionais e financeiras apuradas em setembro/2021 foi de R\$ 3.085.173, e em contrapartida foram registrados custos e despesas no total de R\$ 3.160.530, resultando no prejuízo contábil de **R\$ 75.357**.

### D) ÍNDICES DE LIQUIDEZ<sup>2</sup>

Os indicadores de liquidez representam a capacidade de pagamento de dívidas da empresa e são apurados a partir da comparação entre os direitos realizáveis e as exigibilidades.

**Ponto de atenção:** conforme ponderado em relação ao saldo “descoberto” dos “Bens e Numerário”, a base utilizada para apuração dos índices pode não representar a realidade operacional da Recuperanda.

Destacamos abaixo o gráfico ilustrativo dos resultados:

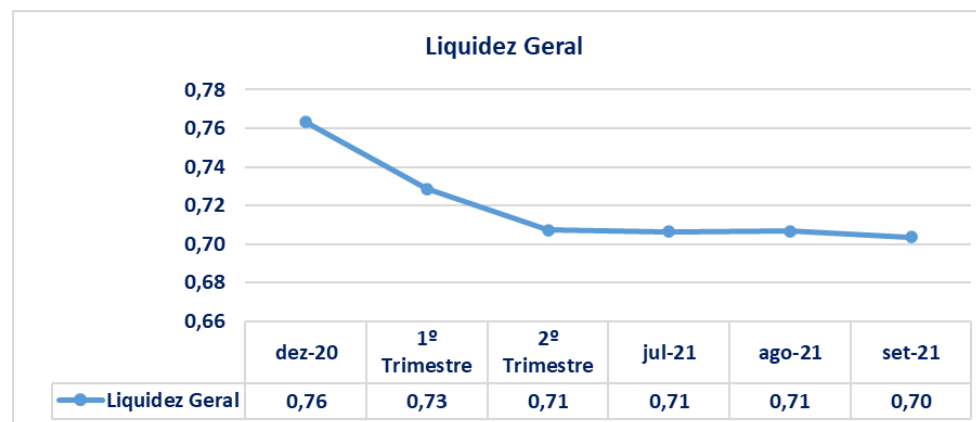


<sup>2</sup> **Geral:** Ativo/Passivo. Resultados maiores que 1 significam que os ativos são maiores;

**Corrente:** Ativo Circulante/Passivo Circulante. Resultados maiores que 1 representam que os ativos circulantes são maiores;

**Imediata:** Disponível/Passivo Circulante: Resultados maiores que 1 significam que as disponibilidades são maiores.

**Índice de Liquidez Corrente:** demonstra a capacidade de pagar as obrigações a curto prazo durante determinado período. Verifica-se que não houve alteração em relação ao período anterior, indicando que para cada R\$ 1,00 de dívida havia R\$ 0,55 para pagamento a curto prazo.



**Índice de Liquidez Geral:** demonstra a capacidade de pagar as obrigações a curto e longo prazos durante determinado período. O cálculo é efetuado por meio da divisão da Disponibilidade Total (ativo circulante somado ao ativo não circulante) pelo “Total Exigível (passivo circulante somado ao passivo não circulante)”. Verifica-se a redução de 0,1, decorrente da redução do ativo em 1%, bem como a minoração de 0,28% no passivo, demonstrando que para cada R\$ 1,00 de dívida, tinha R\$ 0,70 para pagamento.

### E) CONSIDERAÇÕES FINAIS SOBRE A ANÁLISE FINANCEIRA:

A Recuperanda não apresentou a esta auxiliar os relatórios auxiliares para análises contábeis.

Foram encaminhados dois comprovantes de recolhimento do ICMS, pagos no mês de setembro de 2021.

Da análise realizada nos dados contábeis disponibilizados pela Recuperanda pôde-se concluir que:

- Em setembro de 2021, a Recuperanda contava com 79 colaboradores diretos em seu quadro, sendo 45 empregados, 11 prestadores terceirizados e 23 temporários. No período houve o desligamento de 3 colaboradores temporários.
- **O Ativo** da Recuperanda, cujo saldo era de R\$ 24.170.784, apresentou minoração de 1%, sendo que a maior retração foi registrada nas contas do ativo circulante.
- **O Passivo**, por sua vez, registrou redução de 0,28% e o saldo final foi de R\$ 34.348.161.
- **O Patrimônio Líquido** totalizou R\$ 10.177.378, com um aumento de 1%, equivalente a R\$ 75.357, o que corresponde ao prejuízo mensal.
- A **Dívida Tributária e Encargos Sociais** findou o mês de setembro de 2021 com saldo de R\$ 13.437.891, destacando redução de 0,30% em relação ao mês anterior, sendo que 4% representavam as “obrigações tributárias e sociais a curto prazo” e 96% os “impostos a longo prazo”. Ademais, vale ressaltar que houve pagamento de R\$ 146.531, referente à ICMS.
- O **Faturamento** apurado em setembro de 2021 foi de R\$ 3.812.119, o que representa majoração de 8% em comparação ao mês anterior. Já no faturamento acumulado nota-se o valor de R\$ 30.133.731, com uma média mensal de R\$ 3.348,192.
- Quanto a **Demonstração do Resultado do Exercício**, verifica-se que apurou um prejuízo contábil de R\$ 75.357, com aumento do prejuízo contábil em R\$ 36.770 em relação ao mês anterior. No resultado acumulado de 2021, verifica-se um prejuízo de R\$ 1.772.190.



- De acordo com os demonstrativos contábeis disponibilizados pela Recuperanda, o **índice de Liquidez Corrente** foi R\$ 0,55 no mês de setembro de 2021, demonstrando que não houve alteração em relação ao mês anterior. Sobre o **índice de Liquidez Geral**, apurou-se o indicador de R\$ 0,70, regredindo R\$ 0,01 em relação ao mês anterior.

(ESPAÇO INTENCIONALMENTE EM BRANCO)

#### 4. ACOMPANHAMENTO DO CUMPRIMENTO DO PLANO DE RECUPERAÇÃO JUDICIAL

Resumo das condições de pagamento por classe:

➤ **Classe I (créditos derivados da legislação do trabalho ou decorrentes de acidentes de trabalho)**

**Prazo:** em até 360 (trezentos e sessenta) dias da data da publicação da decisão homologatória do Plano (25.11.2020), ou no mesmo prazo a contar do trânsito em julgado da sentença que julgar a habilitação de crédito.

**Vencimento:** 19.11.2021

**Deságio:** 85%

**Limitação:** 150 (cento e cinquenta salários-mínimos)

**Encargos moratórios/financeiros:** Correção monetária de 1% a.a. e juros de 1% a.a.

➤ **Classe III (créditos quirografários)**

**Prazo:** 17 (dezesete) parcelas anuais, vencendo-se a primeira 720 (setecentos e vinte) dias da data da publicação da decisão homologatória do Plano (25.11.2020), e as demais a cada 12 (doze) meses.

**Vencimento da 1ª parcela:** 15.11.2022

**Deságio:** 85%

**Encargos moratórios/financeiros:** Correção monetária pela Tabela Prática do Tribunal de Justiça de São Paulo incidente a partir da distribuição do pedido de recuperação judicial<sup>3</sup>, e juros de 1% a.a. incidente de forma simples sobre a parcela a partir da homologação do Plano.

➤ **Classe IV (EPP's E ME'S)**

**Prazo:** Parcela única a vencer 540 (quinhentos e quarenta) dias da data da publicação da decisão homologatória do Plano (25.11.2020).

**Vencimento:** 19.05.2022

**Deságio:** 85%

**Encargos moratórios/financeiros:** Correção monetária de 1% a.a. e juros de 1% a.a., incidentes de forma simples sobre a parcela a partir da homologação do Plano

➤ **Pagamentos efetuados até o momento:**

Classe I (créditos derivados da legislação do trabalho ou decorrentes de acidentes de trabalho):

---

<sup>3</sup> Condição alterada pelo Tribunal de Justiça no julgamento dos Agravos de Instrumento n.ºs. 2299198-94.2020.8.26.0000 e 2300688-54.2020.8.26.0000.

CREDOR	VALOR TOTAL DO CRÉDITO	VALOR COM DESÁGIO (85%)	PAGAMENTOS EFETUADOS		SALDO
			Dezembro/20(*)		
ABILIO BERNARDO AUGUSTO	R\$ 494,00	R\$ 74,10	R\$ 74,10		QUITADO
ALFREDO MORETTI JUNIOR	R\$ 1.098,00	R\$ 164,70	R\$ 164,70		QUITADO
CLAUDIONIL VAZ	R\$ 29.454,17	R\$ 4.418,13	-		R\$ 4.418,13
DENISE OLIVEIRA DOS SANTOS	R\$ 624,00	R\$ 93,60	R\$ 93,60		QUITADO
GILSON NUNES PASSI	R\$ 1.420,00	R\$ 213,00	R\$ 213,00		QUITADO
KARINA DE LOURDES ROSALEM SILVA	R\$ 259,00	R\$ 38,85	R\$ 38,85		QUITADO
MARCELO COSTA MENANDRO	R\$ 1.087,00	R\$ 163,05	R\$ 163,05		QUITADO
MARIA ISABEL DOS SANTOS	R\$ 9.342,59	R\$ 1.401,39	-		R\$ 1.401,39
MOACIR MEDEIROS DOS SANTOS	R\$ 302,00	R\$ 45,30	R\$ 45,30		QUITADO
NELSON APARECIDO LOURENÇO LEITE	R\$ 553,00	R\$ 82,95	R\$ 82,95		QUITADO
PAULA GABRIELA DAMASIO	R\$ 330,00	R\$ 49,50	R\$ 49,50		QUITADO
RODRIGO COSTA ALBANESE	R\$ 1.273,00	R\$ 190,95	R\$ 190,95		QUITADO
<b>Total</b>	<b>R\$ 46.236,76</b>	<b>R\$ 6.935,51</b>	<b>R\$ 1.116,00</b>		<b>R\$ 5.819,51</b>

(\*) Comprovantes das transações enviados à Administradora Judicial por e-mail em 15.01.2021.

Segundo esclarecido pela Brassuco, os créditos já liquidados se enquadram na hipótese do artigo 54. § 1º da Lei 11.101/2005<sup>4</sup>, e os credores trabalhistas CLAUDIONIL VAZ e MARIA ISABEL DOS SANTOS serão pagos até o vencimento (19.11.2021).

<sup>4</sup> Art. 54. O plano de recuperação judicial não poderá prever prazo superior a 1 (um) ano para pagamento dos créditos derivados da legislação do trabalho ou decorrentes de acidentes de trabalho vencidos até a data do pedido de recuperação judicial.

## 5. DA FISCALIZAÇÃO DAS ATIVIDADES DA RECUPERANDA – IMPACTOS DA PANDEMIA DO COVID-19

Como é de praxe, no mês de outubro/2021, a Administradora Judicial, por intermédio de preposto designado, esteve no único estabelecimento da Recuperanda, localizado em Itu/SP, na Av. Doutor Ermelindo Maffei, nº 814, São Luiz, oportunidade em que pôde constatar a presença de diversos colaboradores em atividade, conforme demonstram os registros fotográficos que seguem abaixo.


Sem prejuízo, como forma de manter este D. Juízo e os credores cientes dos impactos experimentados no cotidiano empresarial como consequência da pandemia da COVID-19, foi solicitado à Brassuco que continuasse a apresentar *briefing notes* periódicos (quinzenais) com informações detalhadas acerca (i) manutenção ou interrupção parcial ou total das atividades, (ii) eventual redução da jornada de trabalho e do contingente de empregados, (iii) status de vendas e pedidos (crescimento/redução), e (iv) volume de inadimplência.


Atendendo ao quanto solicitado pela Administradora Judicial, os representantes da Brassuco apresentaram, no dia 04 de outubro de 2021, relatório (doc. 01, em anexo), reportando que não houve qualquer interrupção das atividades no período e que ainda permanecem os problemas com a escassez das principais matérias primas e insumos, e consequente aumento dos preços. Foram também reiteradas as principais ações implementadas para enfrentamento da crise, com destaque para:


- manutenção de regime de teletrabalho (*home office*) para parte dos colaboradores, com escala de revezamento;
- a terceirização da linha de amendoim e derivados, que apresentou resultados dentro das expectativas;
- redução temporária da jornada de trabalho para algumas funções;

- adoção de estratégia de negociação e busca de alternativas, não só com novos fornecedores mas também tentando identificar formas de substituir/reduzir, pelo menos em parte, algumas matérias prima importantes;
- manutenção da estratégia de redução de taxas de juros e tarifas com parceiros financeiros; e
- para aumentar a utilização de seus recursos (humanos, máquinas, equipamentos, etc.), fechou contratos para industrializar produtos de terceiros (inclusive para concorrentes) investindo tão somente sua mão de obra disponível, ou seja, não dispenderá nenhum centavo em compra de matéria prima, insumos, etc.; Estes materiais serão 100% colocados no chão de fábrica da Brassuco pelos próprios “encomendantes”, serão em seguida industrializados pela Brassuco, e devolvidos aos mesmos, cobrando tão somente o valor da mão de obra mais margem de lucro.

O *briefing note* encaminhado a esta Administradora Judicial pela Brassuco indica que no período em análise houve **aumento no volume de vendas e leve queda no volume médio de inadimplência** de seus clientes quando comparado à situação retratada no mês imediatamente anterior.














## 6. QUADRO GERAL DE CREDORES PROVISÓRIO

### CLASSIFICAÇÃO DO CRÉDITO - CLASSE I (TRABALHISTA):

NOME		VALOR
ABILIO BERNARDO AUGUSTO	R\$	494,00
ALFREDO MORETTI JUNIOR	R\$	1.098,00
CLAUDIONIL VAZ	R\$	29.454,17
DENISE OLIVEIRA DOS SANTOS	R\$	624,00
GILSON NUNES PASSI	R\$	1.420,00
KARINA DE LOURDES ROSALEM SILVA	R\$	259,00
MARCELO COSTA MENANDRO	R\$	1.087,00
MARIA ISABEL DOS SANTOS	R\$	9.342,59
MOACIR MEDEIROS DOS SANTOS	R\$	302,00
NELSON APARECIDO LOURENÇO LEITE	R\$	553,00
PAULA GABRIELA DAMASIO	R\$	330,00
RODRIGO COSTA ALBANESE	R\$	1.273,00
<b>Total</b>	<b>R\$</b>	<b>46.236,76</b>

### CLASSIFICAÇÃO DO CRÉDITO - CLASSE III (QUIROGRAFÁRIOS):

NOME		VALOR
4MAKE ASSESSORIA E CONSULTORIA EM INFORMATICA LTDA	R\$	2.951,39
ACOS ITU COMERCIO DE PRODUTOS SIDERURGICOS LTDA	R\$	380,00
ACROSS RECUPERAÇÃO DE CRÉDITO LTDA	R\$	6.802.229,18

ALEX BUENO DE CAMARGO	R\$	2.112,00
ALEX SANDRO SOUZA DA SILVA	R\$	16.960,00
ALMEIDA COMERCIO DE MATERIAIS HIDRAULICO	R\$	73,70
AMERICAN CHAMBER OF COMMERCE FOR BRAZIL	R\$	1.230,50
APLIQUIMICA APLIC QUIM ESPECIAIS LTDA	R\$	5.612,48
AROMAX IND COM LTDA	R\$	14.957,26
ASKOLL BRASIL LTDA	R\$	7.693,46
ATLAS COPCO BRASIL LTDA	R\$	2.218,13
ATRIUM COMERCIO IMPORTAÇÃO E EXPORTAÇÃO DE PRODUTOS ALIMENTICIOS LTDA	R\$	6.800,07
BANCO BRADESCO S.A.	R\$	2.048.007,02
BANCO BRADESCO CARTÕES S.A.	R\$	2.011,60
BANCO DO BRASIL S. A.	R\$	83.333,33
BANCO SAFRA S. A.	R\$	1.290.307,48
BARION & BARION LTDA	R\$	1.020,00
BARRY CALLEBAUT BRASIL INDUSTRIA E COMERCIO DE PRODUTOS ALIMENTICIOS LTDA	R\$	5.102,98
BELL FLAVORS E FRAGRANCIAS DO BRASIL INDUSTRIA, COMERCIO E REPRESENTAÇÃO LTDA	R\$	8.486,81
BLACKPARTNERS MIRUNA FUNDO DE INVESTIMENTO EM DIREITOS CREDITÓRIOS NÃO PADRONIZADO	R\$	2.622.763,14
BRADESCO SAUDE S/A	R\$	3.896,08
BRITANICO TRANSPORTES E SERVICOS LTDA	R\$	22.833,00
BRUNO LUIS ELIAS VENTURA	R\$	1.350,00
BUONNY PROJETOS E SERVICOS DE RISCOS SECURITARIOS LTDA	R\$	49,00
BURITI COMERCIAL LTDA	R\$	1.270,00
CADISA INDUSTRIA E COMERCIO LTDA	R\$	8.432,00
CAMP CLEAN COMÉRCIO, IMPORTAÇÃO E EXPORTAÇÃO LTDA.	R\$	1.098,00
CAMPOS COMERCIO E REFRIGERACAO LTDA	R\$	3.580,00
CAPITAL EMBALAGENS DESCARTAVEIS LTDA	R\$	249,50

CASA DOS BEBEDOUROS LTDA	R\$	102,00
CATHO ONLINE LTDA	R\$	310,08
CBS CESTAS BASICAS SOROCABA EIRELI	R\$	54.762,33
CELULOSE IRANI SA	R\$	24.377,87
CENTRO DAS INDUSTRIAS DO ESTADO DE SAO PAULO	R\$	886,00
CG COMERCIO DE JEANS EIRELI	R\$	119,80
CIA PIRATININGA DE FORCA E LUZ	R\$	1.256,66
CLICHERIA BLUMENAU LTDA	R\$	7.723,58
CODEMA COMERCIAL E IMPORTADORA LTDA	R\$	3.682,47
COMERCIO DE GAS ITUZAO LTDA	R\$	40,00
CONFIMAM COMERCIO DE EQUIPAMENTOS ELETRI	R\$	1.690,00
CONSIGAZ DISTRIBUIDORA DE GAS LTDA	R\$	1.822,39
CORDEL EMBALAGENS LTDA	R\$	5.169,89
COSTA ROCHA CONSULTORIA DE IMOVEIS LTDA	R\$	9.140,90
DAXIA DOCE AROMA INDUSTRIA E COMERCIO LTDA	R\$	6.868,75
DISTRIB VALENTE ARTIGOS P/ ESCRIT. LTDA	R\$	301,11
DUAS RODAS INDUSTRIAL LTDA	R\$	63.555,28
ELETRO IRMAOS MATERIAIS ELETRICOS LTDA	R\$	1.520,95
ELIANE FANTE SOLDAN	R\$	3.735,00
ELMARI TRANSPORTES LTDA	R\$	10.390,48
ELPACK MAQUINAS DE EMBALAGENS EIRELI	R\$	4.476,38
EMUSA DO BRASIL INDUSTRIA E COMERCIO LTDA	R\$	11.303,38
EUROFINS DO BRASIL ANALISES DE ALIMENTOS LTDA	R\$	3.478,71
EXACTUS SOFTWARE LTDA	R\$	590,40
EXPRESSO SAO MIGUEL LTDA	R\$	326,50
F S DE SOUZA SERVIÇOS ESPECIALIZADOS	R\$	150,00
FIBRASA S.A.	R\$	72.578,02

FIRMENICH & CIA LTDA	R\$	9.599,38
FRUTAROM DO BRASIL GRU IND E COM LTDA	R\$	18.113,97
FRUTAROM FABRICA AROMAS & MALTE	R\$	1.157,00
FSR - FRANQUIA E SERVICOS LTDA	R\$	9.000,00
FUNDAÇÃO AGENCIA DA BACIA HIDR SOROCABA MEDIO TIETE - FBHSMT	R\$	51,00
FURNAX COMERCIAL E IMPORTADORA LTDA	R\$	898,05
GAS NATURAL SAO PAULO SUL SA	R\$	10.930,02
GELNEX INDUSTRIA E COMERCIO LTDA	R\$	145.500,00
G-MONITOR MONITORAMENTO 24 HORAS LTDA	R\$	570,00
GRASSE AROMAS E INGREDIENTES LTDA	R\$	28.300,32
GUANAPACK - INDUSTRIA DE EMBALAGENS PLASTICAS LTDA	R\$	4.299,80
H S INKLASER EIRELI	R\$	650,00
HIDROLABOR LABORATORIO DE CONTROLE DE QU	R\$	3.832,41
HONISUL ARAMADOS IND E COM LTDA	R\$	1.270,50
I&M PAPEIS E EMBALAGENS LTDA	R\$	79.657,00
IC CONTROLE DE PRAGAS E SERVICOS DE APOI	R\$	1.893,34
INDUSTRIA BRASILEIRA DE CACAU E GENEROS	R\$	500,00
INDUSTRIA GRAFICA SUL LTDA	R\$	4.877,24
INDUSTRIA QUIMICA ANASTACIO S A	R\$	77.389,03
INGREDION BRASIL INGREDIENTES INDUSTRIAIS LTDA	R\$	3.284,13
ITU BALANCAS LTDA	R\$	910,00
ITUCONTABIL ASSOCIADOS ESCRITORIO	R\$	10.040,00
ITUPETRO COMERCIO E TRANSPORTE DE DERIVA	R\$	7.638,00
JENNIFER VENTURINI	R\$	420,00
JETFERR INDUSTRIA LTDA	R\$	5.900,00
JOAQUIM G DE E PACHECO NETO CORREIOS	R\$	3.771,09
JOSAR INDUSTRIA GRAFICA LTDA	R\$	25.310,71

JOSE ROBERTO RODRIGUES ME	R\$	50,00
KAAS PROMOCAO DE FEIRAS E EVENTOS EIRELI	R\$	8.733,35
KURZ DO BRASIL FOLHAS MAQUINAS ESTAMPAGEM A QUENTE LTDA	R\$	2.201,76
LBN IND E COM DE ALIMENTOS EIRELI PE	R\$	638.054,28
LINKS TECHNOLOGY INFORMATICA LTDA	R\$	3.964,69
LORD BRASIL EMBALAGENS PLASTICAS EIRELI	R\$	14.807,62
LUAL ALUGUEL DE MÁQUINAS E EQUIPAMENTOS LTDA	R\$	44.199,29
LUANA RENATA CONCEICAO MANA	R\$	340,00
MAQ GEL COM DE REFRIGERACAO LTDA	R\$	86,00
MARCOS VINICIUS AMBROSIO DOS SANTOS	R\$	3.172,00
MARIA MICHELINE DE CARVALHO	R\$	360,00
MARKEM IMAJE IDENTIFICACAO DE PRODUTOS L	R\$	336,91
MASIPACK IND E COM DE MAQ AUTOMATICA	R\$	863,65
MASTERSENSE INGREDIENTES ALIMENTICIOS LTDA	R\$	29.810,14
MB ARTES GRAFICAS LTDA EPP	R\$	22.403,35
MERIDIONAL CARGAS LTDA	R\$	3.334,16
META AUTOMACAO IND COM E SERVICOS LTDA	R\$	1.993,84
MIRA OTM TRANSPORTES LTDA	R\$	769,16
MOINHO CATARINENSE SA	R\$	15.348,77
MOSCA LOGISTICA LTDA	R\$	2.771,11
MULTIMAIS EXPRESS LOGISTICA, TRANSPORTE, DISTRIBUICAO E REPRESENTACAO EIRELI	R\$	50.025,96
NELSON ANTUNES DE OLIVEIRA	R\$	600,00
NEOGRID SOFTWARE SA	R\$	106,16
NILSA GONÇALVES DIAS	R\$	320,00
NIPPON CHEMICAL IND E COM DE SAN E DET P	R\$	662,01
NOVO MUNDO AMAZONIA MOVEIS E UTILIDADES LTDA	R\$	15.575,50
PANDA DE ITU VEICULOS LTDA	R\$	9.420,19

PARTNER INDUSTRIA E COMERCIO DE PAPELÃO ONDULADO EIRELI	R\$	3.683,68
PETROLINA DISTRIBUIDORA DE PRODUTOS ALIMENTICIOS EIRELI	R\$	2.274.225,50
PIAB DO BRASIL PRODUTOS PARA VÁCUO LTDA	R\$	2.911,56
PLENA HYDEIA COMERCIO EIRELI	R\$	2.364,00
POLICO COMERCIAL DE ALIMENTOS LTDA	R\$	6.935,00
PP PRINT EMBALAGENS SA	R\$	17.471,57
PREVINE COMERCIO DE EQUIPAMENTOS CONTRA INCENDIOS LTDA	R\$	465,00
QUALITYCLEAN SISTEMA DE HIGIENE EIRELLI	R\$	255,00
REFRIGERACAO DUFRIO COMERCIO E IMPORTACAO LTDA	R\$	8.129,64
REUNIDAS TRANSP ROD DE CARGAS S/A	R\$	836,65
REUNIDAS TRANSP RODOV DE CARGAS SA	R\$	4.740,31
RLS TERCEIRIZACAO DE SERVICOS EIRELI	R\$	18.660,00
ROCHA FERRAMENTARIA LTDA	R\$	1.170,00
RODOMAXLOG ARMAZENAGEM E LOGISTICA LTDA	R\$	1.263,37
ROHA BRASIL INGREDIENTES PARA ALIMENTOS LTDA	R\$	14.468,19
ROSANGELA VALENCA ALVES	R\$	1.800,00
SALES EQUIPAMENTOS E PRODUTOS DE HIGIENE PROFISSIONAL LTDA	R\$	269,73
SAN RAPHAEL HOTEIS S/A	R\$	2.297,30
SANDRA SOUSA MARQUES	R\$	1.942,30
SANESALTO SANEAMENTO S/A	R\$	61,94
SELPACK IND E COM DE PLASTICOS LTDA	R\$	13.871,18
SICAD DO BRASIL FITAS AUTO ADESIVAS LTDA	R\$	3.430,46
SID-NYL IND COM LTDA	R\$	2.289,21
SMEC CONTABILIDADE LTDA	R\$	998,00
SOLCAMPO IMP COMER E REPRESENTACAO DE PR	R\$	1.128,00
SOLDAN TRANSPORTES RODOVIARIOS LTDA	R\$	8.244,42
SOLUTASTE INDUSTRIA COMERCIO IMPORTACAO E EXPORTACAO DE AROMAS E INGREDIENTES	R\$	2.126,25



SOSAL ANFAMAR - COMERCIO DE ALIM LTDA	R\$	340,00
SUMMER COMERCIO DE KIT LANCHES EIRELI	R\$	585,00
SWEETMIX IND. COM. IMPORTACAO E EXPORTACAO LTDA	R\$	14.790,53
SYNERGY AROMAS LTDA	R\$	2.424,66
TERCEIRIZAÇÃO COMÉRIO E TECNOLOGIA EM SE	R\$	8.814,96
TERCEIRO MILENIO COM. DE EQUIP. P/ INFOR LTDA	R\$	395,60
TROPFRUIT NORDESTE S/A	R\$	521,36
U S J ACUCAR E ALCOOL S/A USINA SAO JOAO	R\$	539.839,12
VCP AUTOMACAO INDUSTRIA COMERCIO E SERVICOS LTDA EPP	R\$	2.415,12
VIBELPLAST EMBALAGENS PLASTICAS LTDA	R\$	8.998,50
WHITE MARTINS GASES INDUSTRIAIS LTDA	R\$	129,02
ZURCHER ALMEIDA E OLIVA ADVOGADOS	R\$	3.907,89
<b>Total</b>	<b>R\$</b>	<b>17.562.639,95</b>

**CLASSIFICAÇÃO DO CRÉDITO - CLASSE IV (ME E EPP)**

<b>NOME</b>		<b>VALOR</b>
4PEL COMERCIO DE PAPEL LTDA ME	R\$	1.699,00
ADRIANO RODRIGUES LEITE ME	R\$	1.247,63
ALEXANDRE DA SILVA ROLAMENTOS EPP	R\$	1.353,33
ARCANJO COMERCIO DE EPIS LTDA ME	R\$	251,50
BENEDITO ERLI RODRIGUES PIRES EPP	R\$	3.729,81
BH SUCOS COMERCIO E LOCACAO EIRELI ME	R\$	7.300,00
CALVACHE COMERCIO DE FAIXAS E ADESIVOS E SERVICOS LTDA EPP	R\$	6.055,44
D MARI LOCACAO TRANSPORTES E LOGISTICA LTDA EPP	R\$	12.001,86
DDP COMUNICACAO VISUAL LTDA ME	R\$	2.680,00

E J R FIRE LTDA ME	R\$	996,00
FEULPACK EQUIPAMENTOS DE EMBALAGENS LTDA EPP	R\$	1.150,14
GILMAR ROBERTO DOS SANTOS ME	R\$	1.203,00
GRAFICA RAVELI LTDA EPP	R\$	2.977,00
GRAZIELE DA S.G VIGNOTO CONFECCAO ME	R\$	2.868,00
GUARDIANO CONSULTORIA EMPRESARIAL LTDA ME	R\$	35.875,01
HEAT HEIZEN - RESISTENCIAS ELETRICAS - M	R\$	510,00
INDUSTRIA GRAFICA FM LTDA - ME	R\$	385,00
INOVTI SOLUCOES EM INFORMATICA LTDA ME	R\$	1.066,32
JOAO PAULO MELARE (MEI)	R\$	3.800,00
JOSE RENATO EMILIO ME	R\$	295,52
LUCENART MARC IND COMUN V E COM LTDA ME	R\$	1.404,00
LUIZ CARLOS MANFRIM JUNIOR SOROCABA - ME	R\$	830,40
LURE QUIMICA IND. COM. LTDA - ME	R\$	270,71
MAZZUCCO INDUSTRIA GRAFICA LTDA EPP	R\$	6.737,31
MCM SOROCABA COM E SERV LTDA ME	R\$	1.094,00
MG TELECOMUNICACOES E INFORMATICA LTDA ME	R\$	760,00
MICROLIGHT INFORMATICA LTDA - EPP	R\$	1.061,00
MUNDIAL EMBALAGENS INDUSTRIA E COMERCIO EIRELI - EPP	R\$	4.255,00
NEW DOC TECNOLOGIA E SISTEMAS EM TI LTDA ME	R\$	200,00
OLIVEIRA E MARILAC LTDA-EPP	R\$	14.520,00
PARQUELUZ MATERIAIS ELETRICOS LTDA - EPP	R\$	6.569,46
PLAST METAL FERRAM MAQ E EQUIP LTDA ME	R\$	14.299,70
PLATINUM REFRIGERACAO EIRELI EPP	R\$	17.543,70
PRIME EMPILHADEIRAS EIRELI ME	R\$	354,85
PRO SEG INDUSTRIA E COMERCIO LTDA EPP	R\$	452,00
RADIOFONE DO BRASIL LTDA ME	R\$	108,08

RS DISTRIBUIDORA E SERVICOS LTDA ME	R\$	1.933,25
SIMPLUS GESTÃO DE CONTEÚDO DIGITAL LTDA ME	R\$	188,15
SUDOESTE AMBIENTAL LTDA EPP	R\$	210,88
SYSTEM LASER EIRELI - ME	R\$	995,00
TECHMOVE INDUSTRIA E COMERCIO EIRELI ME	R\$	2.550,00
TEKNIZA INDUSTRIA METALURGICA LTDA ME	R\$	942,90
TRJ COMUNICACAO VISUAL - EIRELI - ME	R\$	320,00
ZE MAVEL ROLAMENTOS LTDA ME	R\$	544,90
<b>Total</b>	<b>R\$</b>	<b>165.589,85</b>

CLASSE DE CREDITORES		VALOR
<b>Total de Credores Classe I - Trabalhista</b>	<b>R\$</b>	<b>46.236,76</b>
<b>Total de Credores Classe III - Quirografários</b>	<b>R\$</b>	<b>17.562.639,95</b>
<b>Total de Credores Classe IV - ME e EPP</b>	<b>R\$</b>	<b>165.589,85</b>
<b>Total Geral de Credores</b>	<b>R\$</b>	<b>17.774.466,56</b>



## **BREAFING SEMANAL**

BRASSUCO INDÚSTRIA DE PRODUTOS ALIMENTÍCIOS LTDA

SEMANA FINDA: 30-set-2021

Conforme solicitado, segue o “briefing notes” quanto aos impactos experimentados pela pandemia COVID 19 nas operações da Brassuco:

### 1. Manutenção das Atividades:

A venda subiu 7% no acumulado até 30 de setembro quando comparada com o mesmo período de agosto, conforme demonstrado no “Quadro Comparativo de Vendas” mais à frente nestas notas explicativas;

Nenhuma interrupção das atividades da Brassuco durante a pandemia, principalmente por causa das ações tomadas desde o início das quais:

- a) *Home office*: continua ativo;
- b) Linha do amendoim: Terceirizada, continua respondendo de acordo com as expectativas;
- c) Redução de jornada de trabalho respeitando todas as exigências legais;
- d) Fornecedores de matéria prima, insumos e serviços: continua com a estratégia de negociação e busca de alternativas, não só com os fornecedores atuais mas também com novos fornecedores;
- e) Identificação de formas de substituir/reduzir, pelo menos em parte, algumas matérias prima importantes;
- f) Suspensão temporária de recolhimento de alguns tributos dentro daquele período permitido pelas decisões governamentais, mas já finalizado os recolhimentos dentro dos prazos exigidos por lei;
- g) Redução das Despesas Financeiras: manutenção da estratégia de redução de taxas de juros e tarifas com parceiros financeiros;
- h) Negociação de alongamento de prazos com os fornecedores;
- i) E para aumentar a utilização de seus recursos (humanos, máquinas, equipamentos, etc.), fechou contrato para industrializar produtos de terceiros (inclusive para concorrente) investindo tão somente sua mão de obra disponível, ou seja, não dispenderá nenhum centavo em compra de matéria prima, insumos, etc.; Estes

materiais serão 100% colocados no chão de fábrica da Brassuco pelos próprios “encomendantes”, serão em seguida industrializados pela Brassuco, e devolvidos aos mesmos, cobrando tão somente o valor da mão de obra mais margem de lucro;

## 2. Pessoas na atividade Industrial (sem mudanças):

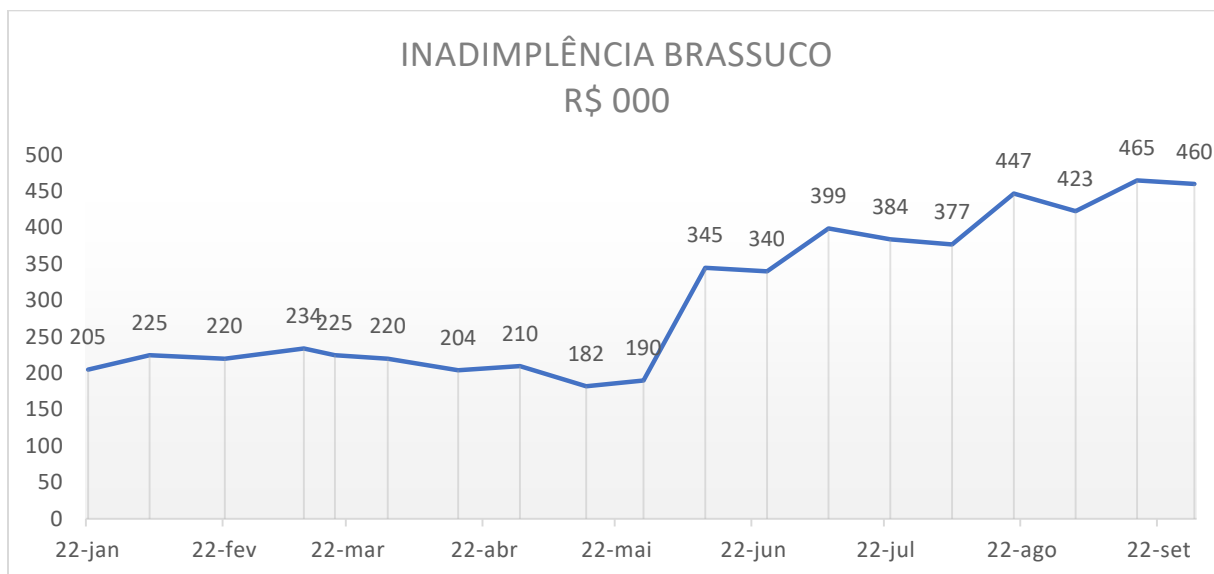
- ✓ 0 Pessoa - Fábrica de amendoim;
- ✓ 16 Pessoas - Fábrica de refresco;
- ✓ 25 Pessoas – Projeto Terceirização “Camp”;
- ✓ 1 pessoa – Trabalhando 3º Turno (Check list / Segurança);
- ✓ 3 Pessoas – Liderança;
- ✓ 3 Pessoas – manutenção;
- ✓ 2 Pessoas – Limpeza;
- ✓ 1 Pessoa – Qualidade;
- ✓ 2 Pessoas – Almojarifado, (1 pessoa horário Comercial e 1 pessoa no segundo turno).

## 3. Faturamento:

QUADRO COMPARATIVO - ACUMULADO							
Acumulado	Qtde.	Caixas	%		%	Valor	%
DE: 1º. à:	Clientes	Qtde.Faturada	Cresc.	Preço Médio	Cresc.	Faturado	Cresc.
30-out	101	102.398		34,03		3.484.529	
30-nov	140	100.431	-2%	36,61	7,6%	3.676.850	6%
30-dez	131	58.189	-42%	35,74	-2,4%	2.079.621	-43%
30-jan	124	74.391	28%	38,15	6,8%	2.838.366	36%
28-fev	130	76.174	2%	38,69	1,4%	2.946.816	4%
30-mar	120	62.040	-19%	37,65	-2,7%	2.335.838	-21%
30-abr	144	67.786	9%	39,10	3,9%	2.650.452	13%
30-mai	139	78.781	16%	40,45	3,5%	3.186.735	20%
30-jun	126	67.595	-14%	40,23	-0,5%	2.719.409	-15%
30-jul	146	66.112	-2%	39,19	-2,6%	2.591.101	-5%
30-ago	145	75.811	15%	39,84	1,7%	3.020.609	17%
30-set	124	79.079	4%	40,75	2,3%	3.222.385	7%

Conforme quadro acima, o faturamento fechou com aumento de 7% no acumulado de setembro frente a agosto;

Inadimplência;



A inadimplência caiu 1% em relação ao período anterior. O forte aumento de maio para setembro continua sendo em função de um cliente específico (Perseus) com aproximadamente R\$ 450 mil reais. Já foi protestado e a Brassuco continua tentando o recebimento.

Estes foram os principais fatos do período;

Qualquer dúvida, estamos à disposição;

**BRASSUCO INDÚSTRIA DE PRODUTOS ALIMENTÍCIOS LTDA**  
**A ADMINISTRAÇÃO**