



EXCELENTÍSSIMO SENHOR DOUTOR JUIZ DE DIREITO DA 2ª VARA DE FALÊNCIAS E RECUPERAÇÕES JUDICIAIS DO FORO CENTRAL DA COMARCA DA CAPITAL – SP.

Processo nº 1056683-07.2018.8.26.0100

Recuperação Judicial

AJ RUIZ CONSULTORIA EMPRESARIAL S.A., Administradora Judicial nomeada nos autos da Recuperação Judicial requerida por **ALIANÇA METALÚRGICA S/A (ALIANÇA)** e **SANTA AMÉLIA NEGÓCIOS IMOBILIARIOS LTDA.**, processo em epígrafe, em observância ao disposto no artigo 22, II, alíneas “a” e “c” da Lei nº 11.101/2005, vem respeitosamente à presença de V. Excelência apresentar o **Relatório Mensal de Atividades das Recuperandas** referente ao mês de **outubro de 2020**, em anexo (doc. 01).

Requer-se que as Recuperandas se manifestem acerca dos requerimentos e considerações apresentadas no relatório ora apresentado.

Outrossim, pugna-se pela intimação dos credores que não foram pagos, nos termos do plano aprovado, para que apresentem seus dados bancários.



Sendo o que tinha para o momento, esta Administradora Judicial coloca-se à inteira disposição de V. Excelência e sua Z. Serventia, dos nobres advogados da Recuperanda, dos credores e demais interessados, bem como do ilustre representante do Ministério Público para quaisquer esclarecimentos que se façam necessários.

Termos em que,

Pede deferimento.

São Paulo, 30 de novembro de 2020.

AJ RUIZ CONSULTORIA EMPRESARIAL S.A.

JOICE RUIZ BERNIER

OAB/SP 126.769

CHRISTIANNE FLAQUER FERNANDES

OAB/SP nº 133.270

EDUARDO PERRONE

CRC 1 SP 283452

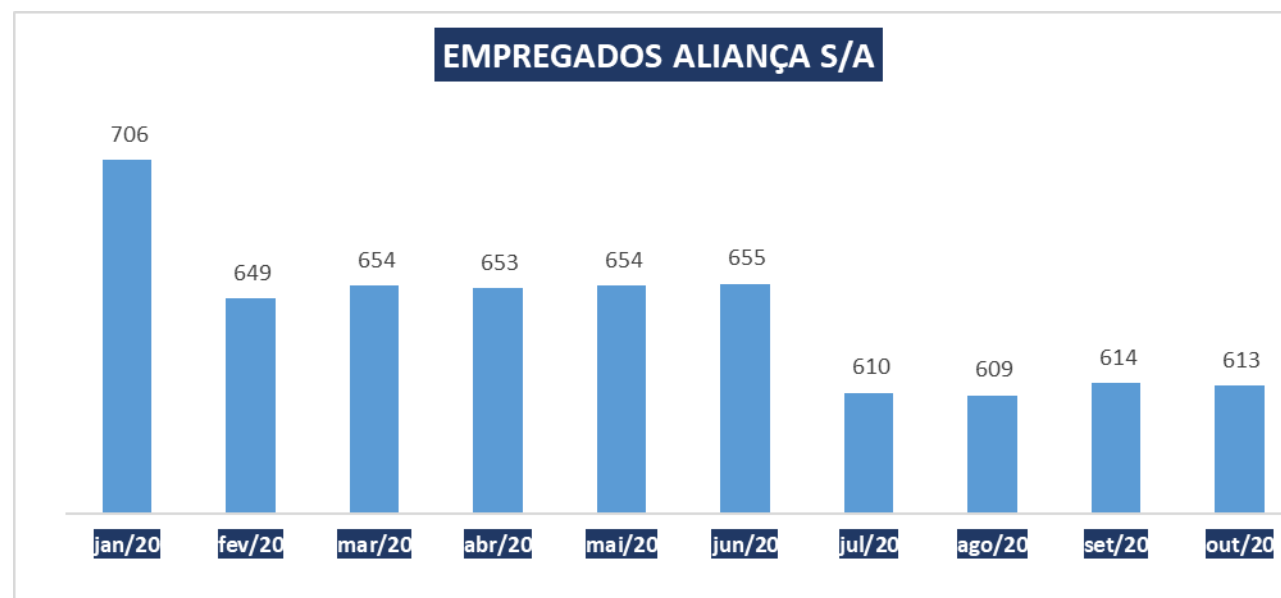
RELATÓRIO MENSAL DE ATIVIDADES OUTUBRO DE 2020.
RECUPERAÇÃO JUDICIAL ALIANÇA METALÚRGICA S/A e SANTA AMÉLIA NEGÓCIOS
IMOBILIÁRIOS LTDA.



Processo nº 1056683-07.20018.8.26.0100
2ª Vara de Falências e Recuperações Judiciais
Foro Central da Comarca Da Capital – Estado de São Paulo

1. DOS EMPREGADOS E FOLHA DE PAGAMENTO DA ALIANÇA.

Diante dos documentos apresentados pelos representantes das Recuperandas verificou-se o seguinte quadro de empregados da **ALIANÇA**:



- ✓ No mês de **outubro de 2020**, a **ALIANÇA** contou com 613 empregados, e o total de proventos da folha de pagamentos foi de R\$ 2.377.286,18.

2. INFORMAÇÕES FINANCEIRAS

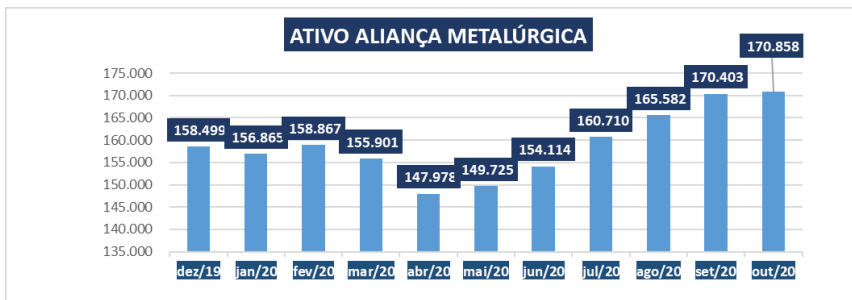
A elaboração do presente relatório teve como base principal as demonstrações contábeis geradas no pedido da recuperação judicial e as demonstrações contábeis apuradas em **outubro de 2020**.

3. Ativo

Da análise da documentação apresentada, demonstra-se abaixo a composição do ativo do balanço especial a **outubro de 2020**, destacando alguns pontos a serem considerados:

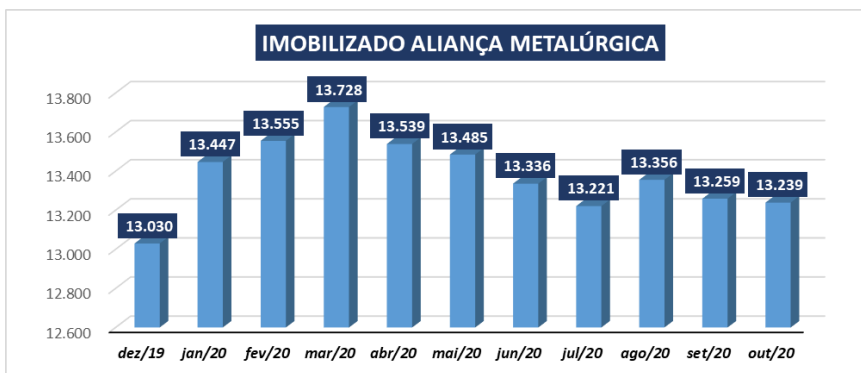
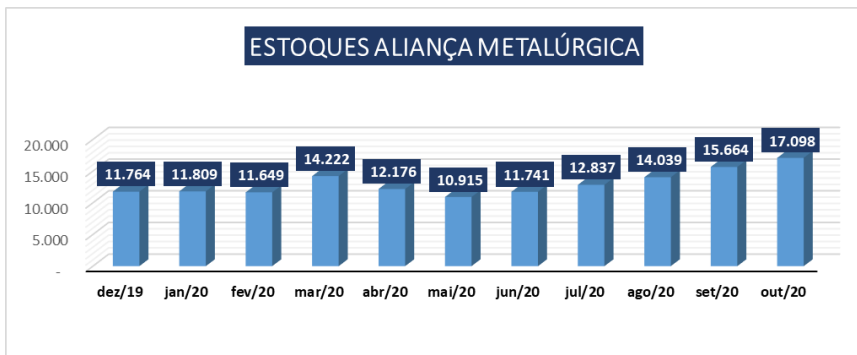
Ativo	dez/19	jan/20	fev/20	mar/20	abr/20	mai/20	jun/20	jul/20	ago/20	set/20	out/20
Ativo Circulante	43.441	41.137	42.775	39.650	31.920	33.721	38.257	44.907	49.644	54.562	54.699
Disponível	31	4	37	10	131	7	27	110	26	34	217
Clientes	25.063	24.064	26.477	20.437	15.849	16.465	20.027	25.693	30.725	33.787	32.789
Adiantamentos	0	0	0	0	0	0	0	0	0	0	0
Estoques	11.764	11.809	11.649	14.222	12.176	10.915	11.741	12.837	14.039	15.664	17.098
Outros Créditos	6.568	5.169	4.350	4.743	3.550	6.145	6.298	6.087	4.700	4.949	4.492
DESPESAS ANTECIPADAS	15	91	262	238	214	189	164	180	154	128	103
ATIVO NAO CIRCULANTE	6.342	6.595	6.850	6.836	6.832	6.832	6.834	6.895	6.895	6.895	7.233
conta corrente mútuo	2.166	2.417	2.672	2.672	2.672	2.672	2.672	2.672	2.672	2.672	3.010
DEPOSITOS JUDICIAIS E COMPULSORIOS	4.176	4.178	4.178	4.164	4.160	4.160	4.162	4.223	4.223	4.223	4.223
CREDITOS DE IMPOSTOS	0	0	0	0	0	0	0	0	0	0	0
TOTAL IMOBILIZADO PERMANENTE	108.716	109.133	109.242	109.415	109.226	109.172	109.023	108.908	109.043	108.946	108.926
INVESTIMENTOS	95.686	95.686	95.687	95.687	95.687	95.687	95.687	95.687	95.687	95.687	95.687
IMOBILIZADO TECNICO	13.030	13.447	13.555	13.728	13.539	13.485	13.336	13.221	13.356	13.259	13.239

Valores expressos em milhares de reais



➤ O *Ativo* da **ALIANÇA** apresentou um aumento de R\$ 455 mil em comparação ao mês anterior, contabilizando o valor de R\$ 170.858 milhões em **outubro de 2020**, e a sua maior concentração permanece na conta de “*Clientes*” e nos grupos “*Imobilizado*” e “*Investimentos*”.

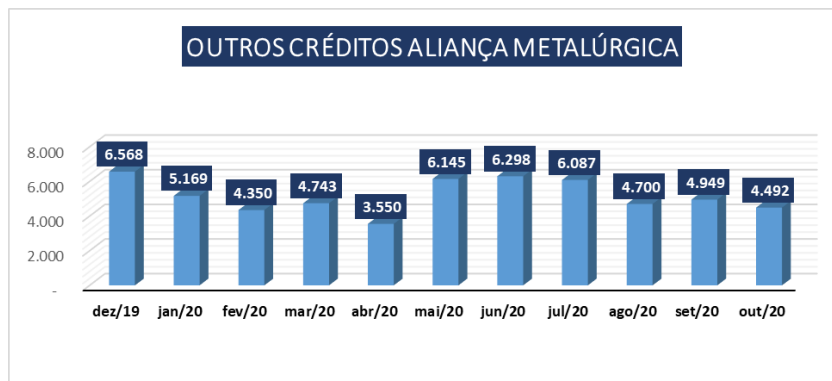
➤ A conta de “*Clientes*” em **outubro de 2020** apurou um saldo de R\$ 32.789 milhões, o que representa 60% do seu *Ativo Circulante*. Verificou-se uma redução em seu saldo de R\$ 998 mil em comparação ao mês anterior.



- Em **outubro de 2020**, o *Estoque* apurado pela **ALIANÇA** foi de R\$ 17.098 milhões, que representa 31% do total do seu *Ativo Circulante*.
- No mês de **outubro de 2020** a **ALIANÇA** registrou um aumento de R\$ 1.434 milhões no seu *estoque*.
- Em **outubro de 2020**, a **ALIANÇA** registrou um *imobilizado* no valor de R\$ 13.239 milhões. As depreciações estão sendo contabilizadas mensalmente.

➤ Demonstra-se abaixo a composição do *Imobilizado* da **ALIANÇA** com base no mês de **outubro de 2020**.

13200000	IMOBILIZADO TECNICO	13.239.160,26	D
13201000	BENS TANGIVEIS	46.001.407,11	D
13201001	TERRENOS	423.152,96	D
13201002	EDIFICACOES E BENFEITORIAS	7.451.369,41	D
13201003	MOLDES E FERRAMENTAIS	6.119.410,02	D
13201004	MAQUINAS EQUIPAMENTOS E INST INDUSTRIAI	29.161.370,10	D
13201005	MOVEIS E UTENSILIOS	955.181,50	D
13201006	EQUIPAMENTOS DE INFORMATICA	1.423.309,34	D
13201007	VEICULOS	467.613,78	D
13202000	REAVALIACAO TANGIVEL	11.611.466,78	D
13202001	TERRENOS	2.758.591,61	D
13202003	MOLDES E FERRAMENTAIS	1.638.338,03	D
13202004	MAQUINAS EQUIPAMENTOS E INST INDUSTRIAI	7.158.073,10	D
13202006	EQUIPAMENTOS DE INFORMATICA	23.536,00	D
13202007	VEICULOS	32.928,04	D
13203000	DEPRECIACAO ACUMULADA TANGIVEL	44.559.642,95	C
13203001	EDIFICACOES E BENFEITORIAS	2.816.240,89	C
13203002	MOLDES E FERRAMENTAIS	6.526.640,57	C
13203003	MAQUINAS EQUIPAMENTOS E INST INDUSTRIAI	32.766.179,61	C
13203004	MOVEIS E UTENSILIOS	788.973,92	C
13203005	EQUIPAMENTOS DE INFORMATICA	1.164.341,81	C
13203006	VEICULOS	497.266,15	C
13204000	BENS INTANGIVEIS	1.294.668,49	D
13204002	DIREITOS USO SOFTWARES	1.294.668,49	D
13205000	AMORTIZACAO ACUMULADA INTANGIVEL	1.281.887,55	C
13205002	DIREITOS USO SOFTWARES	1.281.887,55	C
13208000	AQUISICAO DE IMOBILIZADO	173.148,38	D
13208001	AQUISICAO DE IMOBILIZADO	173.148,38	D



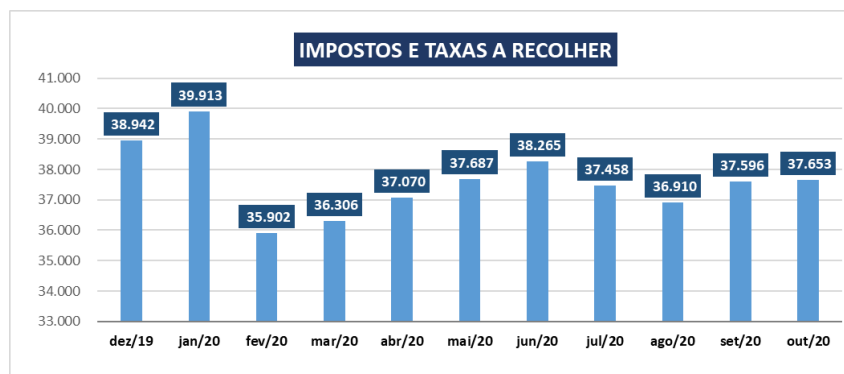
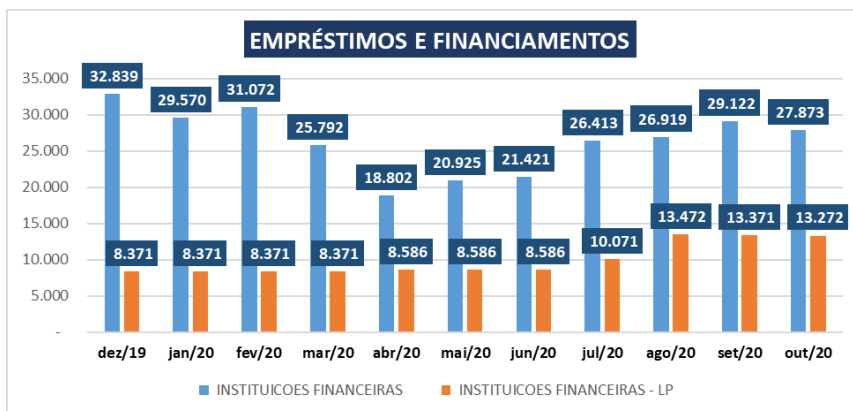
- Em **outubro de 2020**, o grupo de contas *Outros Créditos* contabilizou o valor de R\$ 4.492 milhões, com maior reflexo nas contas **“PROCESSOS DCOMP”** e **“ESCROW BANCO ITAU”**.

4. Passivo

No tocante ao *Passivo* demonstra-se a evolução abaixo, bem como se faz as seguintes considerações:

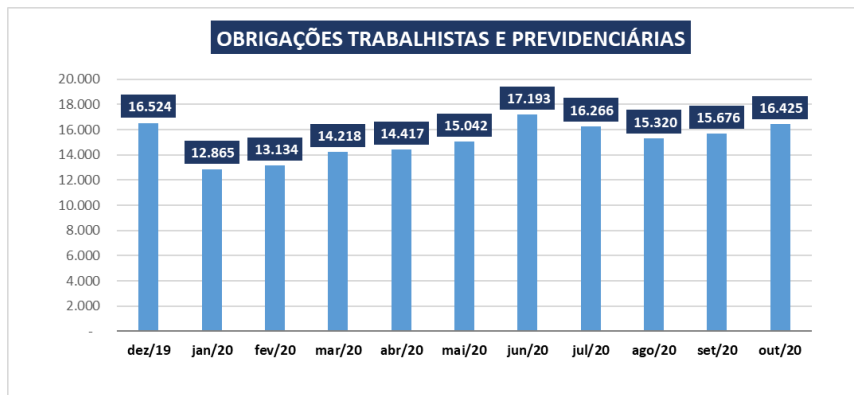
Passivo	dez/19	jan/20	fev/20	mar/20	abr/20	mai/20	jun/20	jul/20	ago/20	set/20	out/20
Passivo Circulante	99.356	97.052	95.215	94.563	89.085	91.599	96.604	100.466	101.087	105.843	106.316
FORNECEDORES	1.452	3.143	3.656	5.882	6.236	4.370	4.624	4.769	6.109	6.393	6.216
INSTITUICOES FINANCEIRAS	32.839	29.570	31.072	25.792	18.802	20.925	21.421	26.413	26.919	29.122	27.873
SALARIOS E ENCARGOS TRABALHISTAS	16.524	12.865	13.134	14.218	14.417	15.042	17.193	16.266	15.320	15.676	16.425
IMPOSTOS E TAXAS A RECOLHER	38.942	39.913	35.902	36.306	37.070	37.687	38.265	37.458	36.910	37.596	37.653
ADIANTAMENTOS DIVERSOS	5.482	5.926	5.584	6.393	6.530	7.217	8.768	8.867	9.089	10.144	11.050
CONTAS E DESPESAS A PAGAR	601	629	796	785	740	740	701	642	571	502	474
PROVISOES	3.513	3.571	3.666	3.811	3.944	4.300	4.346	4.793	4.941	5.214	5.459
CREDORES RJ	3	1.436	1.406	1.376	1.346	1.316	1.286	1.256	1.226	1.196	1.166
PASSIVO NAO CIRCULANTE	250.163	250.200	253.577	253.430	253.593	253.584	253.113	254.311	257.362	257.028	256.734
INSTITUICOES FINANCEIRAS - LP	8.371	8.371	8.371	8.371	8.586	8.586	8.586	10.071	13.472	13.371	13.272
IMPOSTOS E TAXAS RECOLHER LONGO PRAZO	187.540	190.330	194.264	194.264	194.264	194.264	194.265	194.264	194.380	194.380	194.380
PROVISAO	7.109	7.109	6.839	6.839	6.840	6.840	6.472	6.357	6.159	6.159	6.159
CREDORES RJ	47.143	44.390	44.103	43.956	43.904	43.895	43.791	43.619	43.351	43.118	42.923
PATRIMONIO LIQUIDO	- 191.020	- 190.387	- 189.925	- 192.092	- 194.700	- 195.458	- 195.603	- 194.067	- 192.867	- 192.468	- 192.192

Valores expressos em milhares de reais



➤ Em **outubro de 2020**, a **ALIANÇA** contabilizou R\$ 27.873 milhões de “*Empréstimos e Financiamentos de Curto Prazo*”, o que representa 26% do seu *Passivo Circulante* apontando uma redução de R\$ 1.249 milhões em comparação ao mês anterior. E registrou em seu *Passivo Não Circulante* o valor de R\$ 13.272 milhões de *empréstimos e financiamentos*.

➤ A conta *Impostos e Taxas a Recolher* apresentou um saldo de R\$ 37.653 milhões, em **outubro de 2020**, com um aumento de R\$ 57 mil em comparação ao mês anterior. Este grupo de contas representa 35% do *Passivo Circulante*.



- Conforme gráfico ao lado, o saldo da conta “*Obrigações Trabalhistas*” foi de R\$ 16.425 milhões, registrando um aumento de 5% em comparação ao mês anterior.
- Destaca-se, ainda, que o valor das obrigações trabalhistas contabilizadas representam 15% do Passivo Circulante, que totaliza o valor de R\$ 106.316 milhões.

2.1 Passivo Fiscal.

As Recuperandas comprovaram o pagamento dos tributos referentes ao mês de **outubro de 2020**, no montante de R\$ 1.351.025, conforme planilha abaixo:

IMPOSTOS CORRENTES PAGOS EM 10 2020 ALIANÇA METALÚRGICA	
IMPOSTOS	1.351.025
ICMS	5.861
IPI	-
PIS	-
COFINS	-
ICMS SUBSTITUICAO TRIBUTARIA	1.232.728
IMPOSTOS RETIDOS FEDERAIS	90.453
IMPOSTOS RETIDOS MUNICIPAIS	21.984

IMPOSTOS PRETÉRITOS

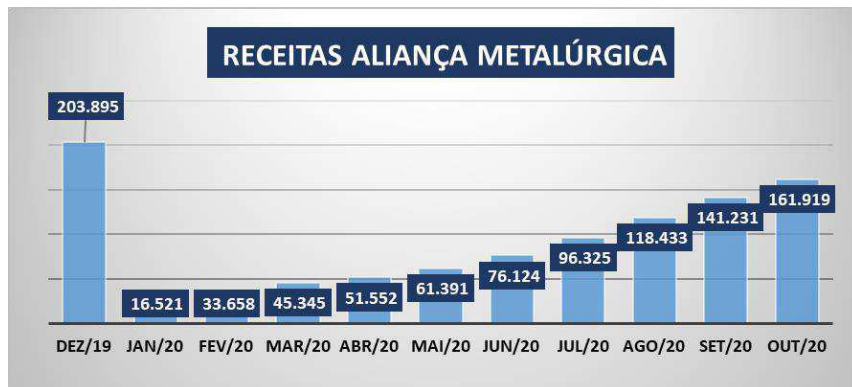
No mês em análise, as Recuperandas recolheram os impostos pretéritos no total de R\$ 452.126 que foram equivalentes a 2,19% do seu faturamento um pouco abaixo do percentual (2,5%) previsto no plano de recuperação aprovado e homologado.

5. Demonstração do resultado

Com base na documentação enviada pelas Recuperandas apresenta-se a planilha abaixo e destaca-se o que segue:

	dez/19	jan/20	fev/20	mar/20	abr/20	mai/20	jun/20	jul/20	ago/20	set/20	out/20
Receitas											
RECEITA BRUTA DE VENDAS	203.895	16.521	33.658	45.345	51.552	61.391	76.124	96.325	118.433	141.231	161.919
DEDUCOES SOBRE VENDAS	- 55.391	- 4.265	- 8.672	- 12.687	- 14.218	- 16.768	- 20.916	- 26.121	- 31.605	- 37.252	- 42.963
IMPOSTOS SOBRE VENDAS	- 49.848	- 4.014	- 8.139	- 10.848	- 12.114	- 14.470	- 18.175	- 23.116	- 28.243	- 33.663	- 38.865
ABATIMENTOS	-1916	-154	-335	-535	-575	-627	-711	-807	-861	-945	-1248
DEVOLUÇÕES	- 2.949	- 78	- 157	- 1.230	- 1.429	- 1.540	- 1.846	- 1.924	- 2.171	- 2.230	- 2.351
BONIFICAÇÕES	- 678	- 19	- 41	- 74	- 100	- 131	- 184	- 273	- 330	- 414	- 500
CUSTO DOS PRODUTOS VENDIDOS	- 104.314	- 8.867	- 17.834	- 23.316	- 27.846	- 34.051	- 41.718	- 51.328	- 62.154	- 74.210	- 85.539
DESPESAS COMERCIAIS VARIÁVEIS	- 12.419	- 1.033	- 2.087	- 4.231	- 5.175	- 4.529	- 5.236	- 6.175	- 7.393	- 8.679	- 9.932
DESPESAS OPERACIONAIS	- 25.566	- 2.073	- 4.219	- 6.225	- 7.781	- 9.879	- 11.855	- 14.161	- 16.802	- 19.768	- 22.224
OUTRAS RECEITAS/DESPESAS	- 70.730	970	988	1.167	1.207	1.246	1.310	1.475	1.550	1.630	2.455
Resultado Financeiro	- 7.144	- 418	- 796	- 1.183	- 1.478	- 1.903	- 2.349	- 3.120	- 3.840	- 4.364	- 4.852
Resultado antes da Participação Societária	- 71.669	835	1.039	- 1.129	- 3.738	- 4.494	- 4.640	- 3.104	- 1.811	- 1.412	- 1.136
Equivalência Patrimonial	- 738	-	-	-	-	-	-	-	-	-	-
Resultado antes do imposto de renda e csll	- 72.407	835	1.039	- 1.129	- 3.738	- 4.494	- 4.640	- 3.104	- 1.811	- 1.412	- 1.136
Imposto de renda e csll	- 761	- 202	- 254	- 253	- 253	- 253	- 253	- 253	- 253	- 253	- 253
RESULTADO LIQUIDO	- 73.168	633	785	- 1.382	- 3.991	- 4.747	- 4.893	- 3.357	- 2.064	- 1.665	- 1.389

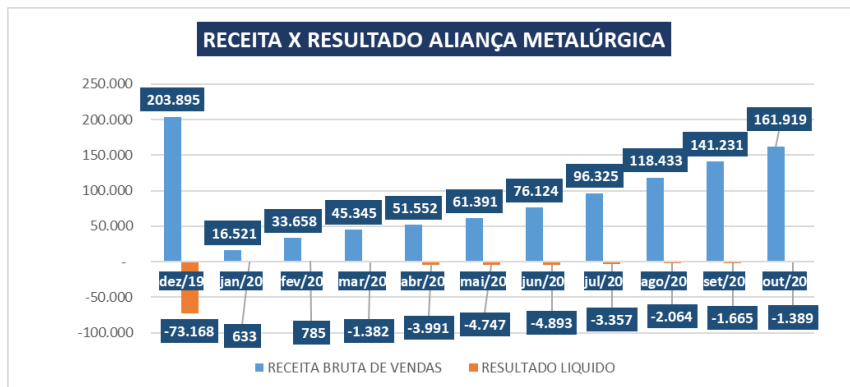
Valores expressos em milhares de reais



➤ O faturamento acumulado da **ALIANÇA** até o **mês de outubro de 2020** foi de R\$ 161.919 milhões, conforme gráfico ao lado.



➤ No mês de **outubro de 2020**, o custo apurado da **ALIANÇA** foi de R\$ 85.539, que representa 53% do seu faturamento, conforme gráfico ao lado.




- Em **outubro de 2020**, a **ALIANÇA** registrou a receita bruta acumulada de R\$ 161.919 milhões de faturamento acumulado e o prejuízo acumulado de R\$ -1.389 milhões. O seu resultado do mês de **outubro de 2020** foi positivo, contabilizando um lucro de R\$ 276 mil.

6. Vistoria


Em **26 de novembro de 2020**, esta Administradora Judicial, representada por seu preposto, Sr. Everson Fraga, vistoriou a sede das Recuperandas situada à Rua Freire Bastos, 89 - Jardim Modelo, São Paulo – SP, conforme fotos abaixo reproduzidas:











7. Calendário processual

RECUPERAÇÃO JUDICIAL - ALIANÇA METALÚRGICA SA E SANTA AMÉLIA NEGÓCIOS IMOBILIÁRIOS LTDA. Processo nº 1056683-07.2018.8.26.0100 - 2ª VFRJ DA CAPITAL/SP.		
DATA	EVENTO	LEI 11.101/05
29.05.2018	Distribuição do pedido de RJ	-
30.05.2018	Deferimento do Processamento RJ	Art. 52
04.06.2018	Termo de Compromisso	-
18.06.2018	Publicação do Deferimento do Processamento da RJ	-
05.07.2018	Publicação do 1º Edital (DJE e jornal de grande circulação)	Art. 52 § 1º
20.07.2018	Prazo Fatal para apresentação das Habilitações/Divergências administrativas (15 dias da publicação do 1º edital)	Art. 7º § 1º
17.08.2018	Prazo fatal para apresentação do Plano de Recuperação Judicial (60 dias da publicação do deferimento do processamento da RJ)	Art. 53
03.09.2018	Apresentação da Relação de Credores do AJ	Art. 7º § 2º
02.10.2018	Publicação edital artigo 7º, §2º da Lei 11.10/2005 e do Aviso Sobre o PRJ.	Art. 7º § 2º
15.10.2018	Prazo fatal para apresentação das Impugnações Judiciais - 10 dias da publicação do Edital - PRJ e Lista de Credores AJ	Art. 8º
28.11.2018	Realizada Assembleia Geral de Credores - 1ª Convocação (não instalada)	Art. 37
05.12.2018	Realizada Assembleia Geral de Credores - 2ª Convocação (aprovação do PRJ)	Art. 37
11.12.2018	Decisão (homologação do PRJ e concessão da RJ)	Art. 58
14.12.2018	Publicação da decisão (homologação do PRJ e concessão da RJ)	Art. 58
29.01.2019	Início pagamentos classe I (credores trabalhistas).	-

8. Do Cumprimento do Plano De Recuperação Judicial.

Nos termos do plano de recuperação judicial e aditivo aprovado e homologado por esse D. Juízo, e no regular exercício de suas atividades, esta Administradora Judicial solicitou às Recuperandas o envio dos comprovantes de pagamento das parcelas do Plano de Recuperação Judicial, dos credores classe II, III e IV, os quais foram relacionados na planilha anexa (doc. 02 e 03)

Da análise da documentação apresentada, constatou-se na classe dos credores trabalhistas alguns valores pendentes (doc. 04). Questionadas as Recuperandas informaram que tais credores não foram pagos em razão de não terem indicado suas contas bancárias. Da mesma forma, esclareceram que o não pagamento a alguns credores quirografários e ME/EPP ocorreu também pelo mesmo motivo.

Com isso, requer-se que os credores que ainda não foram pagos, conforme o plano de recuperação judicial aprovado, sejam intimados para indicarem seus dados bancários.

Por fim, esclarece que esta auxiliar solicitou o envio dos pagamentos referentes ao FGTS da classe trabalhista. A fim de atender o solicitado as Recuperandas enviaram todas as guias, contudo, estas não vieram acompanhadas dos respectivos comprovantes, os quais já foram requeridos, mas ainda não foram recebidos. Consigne-se que assim que recebidos, esta Administradora Judicial noticiará este D. Juízo.

9. Considerações Finais

No mês de **outubro de 2020**, a **ALIANÇA** apurou um índice de liquidez corrente de 0,51 enquanto que no mês de **setembro de 2020** este índice era 0,52. No mês em análise apurou-se um resultado acumulado negativo de R\$ 1.389 milhões conforme DRE apresentada, tal redução deu-se pelo lucro apurado no valor de R\$ 276 mil.

Destaca-se, ainda, que as Recuperandas efetuaram o pagamento de impostos pretéritos no valor de R\$ 452.126 mil, o que corresponde a 2,19% do seu faturamento, percentual este menor que 2,5% previsto no plano de recuperação judicial aprovado e homologado.

Sendo estas as considerações finais que entende pertinentes apresentar, esta Administradora Judicial encerra o presente relatório mensal e se coloca à disposição do MM. Juízo, do I. Ministério Público e credores para quaisquer esclarecimentos que se façam necessários.

CREADOR: KEEPERS MANUTENCAO INDUSTRIAL S/C LTDA.**Classe II**

Valor (¹): 10.234.313,45 deságio: 31% \$ a Pagar (²): **6.799.545,41**
\$ Final: 7.061.676,28 \$ Pago: **1.287.601,94**
\$ Remanescente: **5.511.943,47**

MÊS/ANO	2019	2020	2021	2022	2023	2024
JAN	30.000,00	30.000,00				
FEV	30.000,00	30.000,00				
MAR	30.000,00	30.000,00				
ABR	30.000,00	30.000,00				
MAI	30.000,00	30.000,00				
JUN	30.000,00	30.000,00				
JUL	30.000,00	30.000,00				
AGO	30.000,00	30.000,00				
SET	30.000,00	30.000,00				
OUT	30.000,00	30.000,00				
NOV	30.000,00	30.000,00				
DEZ	627.601,94					
a pagar	925.081,01	1.008.338,30	1.091.595,59	1.174.852,88	1.258.110,17	1.341.567,46
PAGO	957.601,94	330.000,00	-	-	-	-

Nota: (¹) Valor conforme decisão proferida em 29/07/2019 fl. 50 (1094082-70.2018.8.26.0100)

(²) Valor estabelecido no aditivo do plano de recuperação (fls. 5250/5251)

NOME DO CREDOR	Classe	Valor no Edital de Rel. Credores	Valor com deságio e atualizado	total pago	Saldo Remanescente s/ correção
1000 MARCAS SAFETY BRASIL EIRELI	classe III	11.332,57	5.850,91	-	5.850,91
4A COMERCIAL ELETRICA LTDA.	classe III	3.035,49	1.567,20	1.563,28	3,92
ABRASIVOS MONTAGNA LTDA.	classe III	2.952,00	1.524,09	1.520,28	3,81
ACOS INBRAFER LTDA.	classe III	24.149,84	12.468,36	3.605,00	8.863,36
ACZ INOX COMERCIAL LTDA.	classe III	245.337,71	126.665,82	3.605,00	123.060,82
AFFONFER COMERCIO PARAFUSOS LTDA.	classe III	23.772,46	12.273,52	3.605,00	8.668,52
AGRIS EMBALAGENS IND. E COM. LTDA.	classe III	5.393,50	2.784,62	2.777,65	6,97
AIR PRODUCTS BRASIL LTDA.	classe III	3.278,40	1.692,61	-	1.692,61
ALIANCA ENGENHARIA DE SEGURANCA LTDA.	classe III	17.765,00	9.171,92	-	9.171,92
ALMEIDA IND,E COMERCIO METAIS EIRELI	classe III	32.596,29	16.829,19	-	16.829,19
ALPACK DO BRASIL IND. COM. DE PROD ADESIVOS LTDA.	classe III	1.706,00	880,79	878,59	2,20
ALPAX COM.PRODS.P/LABORATORIO LTDA.	classe III	4.168,05	2.151,93	2.146,55	5,38
ALPHA GALVANO QUIMICA BRASILEIRA LTDA.	classe III	8.140,00	4.202,61	3.605,00	597,61
ALTERNATIVA AMBIENTAL LTDA.	classe III	8.166,72	4.216,41	-	4.216,41
AMF EQUIP.DE PROTECAO E PROD. INDU.LTDA	classe III	4.417,28	2.280,60	2.274,90	5,70
ANION QUIMICA INDUSTRIAL S.A	classe III	182.516,59	94.231,79	-	94.231,79
ARTEC COMERCIO DE COMPRESSORES LTDA.	classe III	1.283,50	662,66	661,00	1,66
ASC FOMENTO MERCANTIL LTDA	classe III	33.283,30	17.183,89	-	17.183,89
ASSAHI MAQUINAS E EQUIPAMENTOS LTDA.	classe III	4.167,45	2.151,62	-	2.151,62
ASSEIO SANEAMENTO AMBIENTAL LTDA.	classe III	3.070,50	1.585,27	-	1.585,27
ATIVA DISTRIBUICAO E LOGISTICA LTDA.	classe III	549.309,40	283.603,87	3.605,00	279.998,87
AUBERT ENGRENAGENS LTDA.	classe III	1.600,00	826,07	-	826,07
AUDAX NP FUNDO DE INVEST. EM DIR. CREDITORIOS FINAN. E MERCANTIS	classe III	2.548.138,22	1.841.815,54	100.824,25	1.740.991,29
AURUM - FUNDO DE INVESTIMENTO EM DIREITOS CREDITORIOS MULTISSE	classe III	1.064.345,36	549.512,64	3.605,00	545.907,64
AUTO POSTO EDU LTDA.	classe III	3.570,31	1.843,32	1.838,71	4,61
B E S EQUIPAMENTOS DE SEGURANCA LTDA.	classe III	1.098,20	566,99	565,57	1,42
B.M.G. ACO INOXIDAVEL LTDA.	classe III	179.122,34	92.479,37	3.605,00	88.874,37
BANCO ABC BRASIL S.A.	classe III	5.009,14	2.586,18	-	2.586,18
BANCO BRADESCO CARTÕES S/A	classe III	6.099,53	3.149,14	-	3.149,14
BANCO BRADESCO S.A.	classe III	1.344.195,90	693.997,14	-	693.997,14
BANCO ITAÚ S.A.	classe III	436.167,48	225.189,64	3.605,00	221.584,64
BANCO SAFRA S.A.	classe III	460.430,49	237.716,43	3.605,00	234.111,43
BLUE PROJECT PROCESSAMENTO DE DADOS LTDA.	classe III	9.816,75	5.068,31	3.605,00	1.463,31
BMA CAPITAL S.A	classe III	372.227,68	269.049,27	48.038,14	221.011,13
BONDMANN QUIMICA LTDA.	classe III	5.753,25	2.970,36	2.962,92	7,44
BR SERT LABORATÓRIOS. LTDA.	classe III	7.500,00	3.872,19	3.605,00	267,19
BRASCHIROTTO DIST. ATAC. DE MAT. DE CONST. LTDA.	classe III	19.800,00	10.222,57	-	10.222,57
BRASILIA MAQUINAS E FERRAMENTAS LTDA.	classe III	3.879,03	2.002,71	-	2.002,71
BRNAK PUB. PROP. LTDA.	P classe III	115.000,00	99.794,41	-	99.794,41
BROVIND DO BRASIL IND E COM LTDA.	classe III	431,25	222,65	222,09	0,56
BUFFON COMERCIO E REPRESENTACOES LTDA.	classe III	4.986,45	2.574,46	-	2.574,46
BUNZL EQUIPAMENTOS DE PROTECAO INDIVIDUAL LTDA.	classe III	4.960,04	2.560,83	2.554,42	6,41
CAGD INDUSTRIA E COMERCIO SERV.LTDA.	classe III	10.273,18	5.303,96	3.605,00	1.698,96
CAJATY EMBALAGENS EIRELI	classe III	12.247,50	6.323,28	-	6.323,28
CALVO COMERCIAL DISTRIBUIDORA LTDA.	classe III	186.258,90	96.163,92	3.605,00	92.558,92
CASA DE ARAMES SANTA RITA LTDA.	classe III	114.159,75	58.939,73	3.605,00	55.334,73
CATHO ONLINE LTDA.	classe III	962,87	497,12	-	497,12
CHEIRO BOM INTERNATIONAL LTDA.	classe III	624,00	322,17	-	322,17
CIABEIJAFLOREPR. E SERVICOS LTDA.	classe III	4.660,52	2.406,19	2.400,17	6,02
CIM AUTOMACAO LTDA.	classe III	4.996,79	2.579,80	2.573,35	6,45
CLARO S.A.	classe III	12.966,34	6.694,41	3.605,00	3.089,41
COMERCIAL RIMAR LTDA.	classe III	600,00	309,77	-	309,77
COMERCIO DE TINTAS MACHADO LTDA.	classe III	2.742,00	1.415,67	-	1.415,67
COMPANHIA SAN. BASICO EST. SAO PAULO	classe III	85.309,98	44.044,83	-	44.044,83
CONDEFER COM E IND DE FERROS LTDA.	classe III	59.116,82	30.521,52	3.605,00	26.916,52
CONSTRUDECOR AGENC. DE SERV. GESTAO LTDA.	classe III	10.619,76	5.482,89	-	5.482,89
CONTEMP IND.COM. E SERVICOS LTDA.	classe III	506,76	261,64	-	261,64
CREDIT BRASIL FUNDO DE INVEST. EM DIREITOS CREDITORIOS MULTISSET	classe III	924.907,46	508.611,28	15.814,86	492.796,42
CYKLOP DO BRASIL EMBALAGENS S.A..	classe III	1.300,00	671,18	-	671,18
DAISY MARIA WHITAKER KEHL LOWENSTEIN	classe III	5.758.223,89	2.972.923,01	3.605,00	2.969.318,01
DECO COMERCIAL DE FERRAMENTAS LTDA	classe III	1.332,34	687,88	686,16	1,72
DJ INDUSTRIA DE PECAS LTDA.	classe III	15.758,50	8.135,98	3.605,00	4.530,98
DQS DO BRASIL LTDA.	classe III	12.416,00	6.410,28	-	6.410,28
ELETRICA COMERCIAL ANDRA LTDA.	classe III	2.416,20	1.247,46	-	1.247,46
ELETRICIDADE DE SAO PAULO S.A.	classe III	219.464,88	113.307,89	-	113.307,89
ELETRO BUSCARIOLI LTDA.	classe III	4.310,00	2.225,22	-	2.225,22
EMBAGRAF EMBALAGEM GRAF.E EDIT. LTDA..	classe III	299.597,91	154.679,90	3.605,00	151.074,90
EMBAPACK INDUSTRIA GRAF DE EMB LTDA.	classe III	311.365,45	160.755,39	3.605,00	157.150,39
EMPRESA DE TRANSPORTES ATLAS LTDA.	classe III	639.722,70	330.283,50	3.605,00	326.678,50

NOME DO CREDOR	Classe	Valor no Edital de Rel. Credores	Valor com deságio e atualizado	total pago	Saldo Remanescente s/ correção
ENGEHIDRO EQUIP.INDUSTRIAS LTDA.	classe III	10.661,00	5.504,19	3.605,00	1.899,19
EQUIPA MAQ. E UTENSILIOS PARA ESCRITORIO LTDA.	classe III	18.839,03	9.726,43	-	9.726,43
EROMA LTDA.	classe III	3.262,00	1.684,14	1.679,93	4,21
EUROGALVANO DO BRASIL LTDA.	classe III	1.197,16	618,08	-	618,08
FAN SECURITIZADORA S/A	classe III	615.569,10	317.813,20	-	317.813,20
FANA REPRESENTACAO E COMERCIO LTDA.	classe III	5.823,93	3.006,85	2.999,32	7,53
FESTO AUTOMACAO LTDA.	classe III	13.038,17	6.731,50	-	6.731,50
FITAS DE ACO MCM LTDA.	classe III	27.447,94	14.171,14	3.605,00	10.566,14
FUNDO DE INVESTIMENTO EM DIREITOS CREDITORIOS EMPIRICA SIFRA ST.	classe III	38.666,93	19.963,41	-	19.963,41
FUNDO DE INVES. EM DIREITOS CRED. M. VALECREDP LP	classe III	379.180,89	195.767,93	-	195.767,93
FUNDO DE INVEST. EM DIREITOS CREDITORIOS NAO PADRONIZADOS MUL'	classe III	2.720.987,82	1.966.752,67	465.648,50	1.501.104,17
FUNDO DE INVEST. EM D. CRED. NAO P. PERFORMANCE	classe III	320.174,67	165.303,51	-	165.303,51
GAVETEIRO COMERCIO.IMP. E EXPORTACAO LTDA.	classe III	3.225,88	1.665,49	-	1.665,49
GERDAU AÇOS LONGOS S.A	classe III	43.709,22	22.566,71	3.605,00	18.961,71
GFM FUNDO DE INVEST. EM DIREITOS CRED. MULTICREDITO	classe III	643.279,51	332.119,85	-	332.119,85
GISAMAR USINAGEM LTDA.	classe III	15.046,41	7.768,34	3.605,00	4.163,34
GOLDEN FARMA SISTEMA DE CONVENIOS LTDA.	classe III	40.921,16	21.127,25	-	21.127,25
GR S.A	classe III	174.122,30	158.806,60	3.605,00	155.201,60
HEAT TECH TEC.TRAT. TERMICO E ENG SUPERF. LTDA.	classe III	1.957,17	1.010,47	-	1.010,47
HIDROAIR AUTOMACAO INDUSTRIAL LTDA.	classe III	37.662,36	19.444,76	3.605,00	15.839,76
HOLIVERBRASS IND. DE RETIFICADORES LTDA.	classe III	3.230,00	1.667,62	1.663,45	4,17
I.C.A LIGAS DE ALUMINIO LTDA.	classe III	108.207,55	55.866,66	-	55.866,66
IMPORTADORA DE ROLOAMENTOS RADIAL LTDA.	classe III	3.692,36	1.906,33	-	1.906,33
IMPORTEC COM FERRAMENTAS TECNICAS LTDA.	classe III	260,00	134,24	133,90	0,34
IMPRIMA SOLUCOES GRAFICAS LTDA.	classe III	14.675,14	7.576,65	-	7.576,65
IND E COM PLASTICOS IBIRA LTDA.	classe III	76.066,84	39.272,68	3.605,00	35.667,68
INDUSTRIA QUIMICA DEL MONTE LTDA.	classe III	10.324,00	5.330,20	3.605,00	1.725,20
IOB INFOR. OBJ.PUBLIC. JURIDICAS LTDA.	classe III	508,80	262,69	-	262,69
ISS SERVISYSTEM COMERCIO E INDUSTRIA LTDA.	classe III	231.700,04	119.624,80	3.605,00	116.019,80
JATI-SERVICOS COM.IMP.DE ACOS LTDA.	classe III	136.622,81	70.537,22	3.605,00	66.932,22
JUMANG IND. COM. IMPORT. EXPORTACAO LTDA.	classe III	3.934,75	2.031,48	-	2.031,48
KATION RAIDEN DO BRASIL LTDA.	classe III	11.520,00	5.947,68	3.605,00	2.342,68
KORETECH SISTEMAS LTDA.	classe III	14.729,18	7.604,55	-	7.604,55
LACORTE IND COM DE CORTE E LAM ACO LTDA.	classe III	271.393,79	140.118,35	3.605,00	136.513,35
LEALFER INDUSTRIA E COMERCIO DE ACO LTDA.	classe III	907.048,29	468.301,47	3.605,00	464.696,47
LEO MADEIRAS MAQUINAS E FERRAGENS LTDA.	classe III	2.445,29	1.262,48	1.259,32	3,16
LIDERKRAFT INDUSTRIA DE EMBALAGENS LTDA.	classe III	74.400,36	38.412,29	3.605,00	34.807,29
LIQUIGAS DISTRIBUIDORA S.A.	classe III	162,10	83,69	-	83,69
LOCAL MANUT. E COMERCIO EQUIP. IND. LTDA	classe III	1.852,50	956,43	-	956,43
LUANDRE TEMPORARIOS LTDA.	classe III	136.977,86	70.720,53	3.605,00	67.115,53
MAQUINAS DANLY LTDA..	classe III	1.873,58	967,31	964,89	2,42
MARKEM-IMAJE IDENTIFICACAO DE PROD. LTDA.	classe III	6.987,10	3.607,38	-	3.607,38
MARTINS COM SERVICOS DISTRIBUICAO S.A.	classe III	1.180,53	609,50	-	609,50
MARTINS INTEGRACAO LOGISTICA LTDA.	classe III	6.645,04	3.430,78	-	3.430,78
MARTINS URG-GO DISTRIB LTDA.	classe III	1.075,16	555,10	-	555,10
MAURICIO DE FRANCA PUERTA MELLO	classe III	2.606,75	1.345,84	1.342,48	3,36
METAL COAT IND. E COM. DE PROD. QUI. LTDA.	classe III	176.257,04	91.000,04	-	91.000,04
METAL WIRE METALURGICA LTDA.	classe III	114.621,30	59.178,02	3.605,00	55.573,02
METALFEMA FERRAMENTAS PNEUMATICA LTDA.	classe III	2.997,00	1.547,33	1.543,45	3,88
METALLOYS & CHEMICALS COML. LTDA.	classe III	62.988,25	32.520,31	3.605,00	28.915,31
METALURGICA SAO RAPHAEL LTDA.	classe III	6.957,50	3.592,10	3.583,11	8,99
MIKRO METAIS COMERCIAL LTDA.	classe III	71.622,41	36.978,05	3.605,00	33.373,05
MOLAS FERCAI LTDA.	classe III	350.422,81	180.920,38	3.605,00	177.315,38
MOLIGRACO IND. DESMOLDANTES E LUB. LTDA.	classe III	2.350,50	1.213,54	1.210,51	3,03
MT EMPILHAR LTDA.	classe III	25.050,00	12.933,11	-	12.933,11
MULTIJUNTAS IND E COM DE JUNTAS LTDA.	classe III	12.771,00	6.593,56	3.605,00	2.988,56
MURIACO FERRO E ACO LTDA.	classe III	157.800,66	81.471,17	3.605,00	77.866,17
MWR INDUSTRIA DE FERRAMENTAS LTDA	classe III	1.470,01	758,95	757,06	1,89
NASHA INDUSTRIA E COMERCIO LTDA.	classe III	626.407,20	323.408,82	3.605,00	319.803,82
NATACRIS REPRESENTACOES LTDA.	classe III	10.112,16	5.220,82	3.605,00	1.615,82
NEOGRID SOFTWARE S.A.	classe III	1.475,22	761,64	-	761,64
NICEM DO BRASIL IND.COM. E REPRESENTACAO LTDA.	classe III	3.425,63	1.768,62	1.764,20	4,42
NOTRE DAME INTERMEDICA SAUDE S.A	classe III	664.990,94	343.329,28	3.605,00	339.724,28
OERLIKON BALZERS REVEST. METALICOS LTDA.	classe III	2.348,96	1.212,75	-	1.212,75
OLICAR INDUSTRIA E COMERCIO DE PLASTICOS	classe III	160.650,00	82.942,26	-	82.942,26
OMEGA MICROMECHANICA LTDA.	classe III	68.019,35	35.117,82	3.605,00	31.512,82
OPENPACK INDUSTRIA DE EMBALAGENS LTDA.	classe III	18.008,66	9.297,72	-	9.297,72
ORION S.A.	classe III	25.118,78	12.968,62	-	12.968,62
PACKFILM WORLD IND.EMB.PLAST. LTDA.	classe III	37.356,45	19.286,82	3.605,00	15.681,82

NOME DO CREDOR	Classe	Valor no Edital de Rel. Credores	Valor com deságio e atualizado	total pago	Saldo Remanescente s/ correção
PAROLIBOR IND. DE ARTEF. DE BORR LTDA.	classe III	13.943,66	7.199,00	3.605,00	3.594,00
PAUMAR S.A. - INDUSTRIA E COMERCIO	classe III	13.717,19	7.082,07	-	7.082,07
PLANAN-FORROS E DIVISORIAS LTDA.	classe III	1.825,00	942,23	939,88	2,35
PLASTOLANDIA IND COM PLASTICOS LTDA	classe III	125,80	64,95	-	64,95
POLIMOLD INDUSTRIAL S.A.	classe III	4.715,00	2.434,32	-	2.434,32
PONTAL REPRESENTACOES COM. LTDA.	classe III	6.028,54	3.112,48	3.104,70	7,78
PORTO SEGURO PROTECAO E MONITORAMENTO LTDA.	classe III	4.016,64	2.073,76	-	2.073,76
PRIMOTECNICA MECANICA ELETRIC LTDA.	classe III	14.553,75	7.513,98	3.605,00	3.908,98
PROCURE URGENTE COM. DE EQUIPAMENTOS LTDA.	classe III	12.236,10	6.317,40	-	6.317,40
PROJETO GLP QUALIDADE COMPARTILHADA LTDA.	classe III	2.490,00	1.285,57	-	1.285,57
PROSPERA MARKETING PROM. E SERVICOS LTDA.	classe III	56.222,47	29.027,19	-	29.027,19
PROTENGE EQUIP. DE PROTECAO IND. LTDA.	classe III	7.215,12	3.725,11	3.605,00	120,11
PRUDENT FUNDO DE INVEST. EM D. CREDIT. NAO-PADRONIZADOS	classe III	159.461,16	82.328,47	102.323,71	19.995,24
PULIT IND. E COM. LTDA.	classe III	8.500,97	4.388,98	-	4.388,98
PW IND.COM. DE COMP. LTDA.	classe III	2.687.380,35	1.387.472,08	-	1.387.472,08
R & L REPRESENTACOES COMERCIAIS LTDA.	classe III	9.014,46	4.654,09	3.605,00	1.049,09
R F BASSETO COM REPRES LTDA.	classe III	9.864,15	5.092,78	3.605,00	1.487,78
R. BRACK REPRESENTACOES COMERCIAIS LTDA.	classe III	40.077,60	20.691,73	3.605,00	17.086,73
RADICI PLASTICS LTDA.	classe III	7.845,07	4.050,34	-	4.050,34
RB SERVICOS EMPRESARIAIS S/C LTDA.	classe III	103.532,31	53.452,87	-	53.452,87
RCC FERRO E ACO LTDA.	classe III	4.358,37	2.250,19	2.244,56	5,63
RECICLAGEM E COMERCIO DE RESIDUOS INDUST. LTDA.	classe III	2.170,48	1.120,60	1.117,80	2,80
RED - FUNDO DE INVEST. EM D. CREDIT. MULTISSETORIAL LP	classe III	679.348,64	491.038,86	85.912,63	405.126,23
REFER REPRESENTACOES FERIANI LTDA.	classe III	8.085,72	4.174,59	3.605,00	569,59
REPRESENTACOES NANA LTDA.	classe III	3.452,23	1.782,36	1.777,90	4,46
REPRESENTACOES SAO GABRIEL LTDA.	classe III	1.930,96	996,94	-	996,94
RESIMAPI PRODUTOS QUIMICOS LTDA.	classe III	9.730,00	5.023,52	3.605,00	1.418,52
RETENTORES VEDABRAS IND COM LTDA.	classe III	1.947,24	1.005,34	-	1.005,34
REVEX BRASIL LTDA..	classe III	5.192,00	2.680,59	2.673,88	6,71
ROLF KRUEGER JR E CIA LTDA.	classe III	7.087,10	3.659,01	3.605,00	54,01
SAKAMOTO LUBRIFICANTES PECAS E SERV LTDA.	classe III	7.646,49	3.947,82	-	3.947,82
SALES EQUIP E PRODUTOS DE HIGIENE PROF. LTDA.	classe III	14.931,00	7.708,75	-	7.708,75
SALVI CASAGRANDE MEDICAO AUTOMAT LTDA.	classe III	210,00	108,42	-	108,42
SALVIATO REDUTORES COM. E REPRES. LTDA.	classe III	7.403,52	3.822,38	3.605,00	217,38
SANTA AMELIA - PARTIC. COM. IMP. EXP.DE PRODUTOS METALURGICOS L	classe III	1.076.586,26	555.832,51	3.605,00	552.227,51
SERASA S.A.	classe III	31.846,39	16.442,03	-	16.442,03
SETEC CONSULTORIA DE INTERFACE S/C LTDA.	classe III	8.865,00	4.576,93	3.605,00	971,93
SIEMENS PLM SOFTWARE DO BRASIL LTDA.	classe III	19.384,49	10.008,05	3.605,00	6.403,05
SIFRA PLUS FUNDO DE INVEST. EM . CREDIT. SEGMENTOS	classe III	384.604,05	198.567,87	-	198.567,87
SK-G AUTOMACAO LTDA.	classe III	1.189,40	614,08	612,54	1,54
SMI DO BRASIL COMERCIO IMP E EXPO MAQUINAS LTDA.	classe III	1.388,98	717,12	715,32	1,80
SPI MARCAS E PATENTES S/C LTDA.	classe III	3.191,00	1.647,49	1.643,37	4,12
STAMPER INDUSTRIA E COMERCIO DE PECAS LTDA.	classe III	6.302,37	3.253,86	-	3.253,86
SULIVAN DA SILVA E OUTROS	classe III	13.194,27	6.812,09	-	6.812,09
SYSAID BRASIL TECNOLOGIA LTDA.	classe III	5.298,15	2.735,39	2.728,55	6,84
TECHSEAL VEDACOES TECNICAS S.A.	classe III	377.552,98	194.927,46	3.605,00	191.322,46
TECNOFERRAMENTAS COM IMPORT E EXPORT LTD	classe III	734,00	378,96	-	378,96
TECNOR COMERCIO ASSIST. TEC.EQUIP. LTDA.	classe III	16.762,28	8.654,23	-	8.654,23
TECNOTRON AUT. E CONTROLES IND.LTDA.	classe III	3.065,81	1.582,85	-	1.582,85
TEKNO S.A. INDUSTRIA E COMERCIO	classe III	16.430,40	8.482,88	3.605,00	4.877,88
TELEFONICA BRASIL S.A.	classe III	23.088,27	11.920,28	-	11.920,28
TERMOMECANICA SAO PAULO S.A.	classe III	420.296,15	303.793,56	130.002,47	173.791,09
TESIS - TECNOLOGIA E QUALDE DE SIST. EM ENGENHARIA LT.	classe III	10.112,27	5.220,88	-	5.220,88
TICKET SERVICOS S.A.	classe III	10.886,48	5.620,60	-	5.620,60
TILA INDUSTRIA DE ART.BORRACHA LTDA.	classe III	30.404,16	15.697,41	3.605,00	12.092,41
TORINA MAD. COM. E IND. LTDA.	classe III	6.204,23	3.203,19	-	3.203,19
TRANSPORTADORA PLIMOR LTDA.	classe III	71.198,49	36.759,19	3.605,00	33.154,19
TRATHO METAL QUIMICA LTDA.	classe III	1.018.050,28	525.610,88	-	525.610,88
TUV RHEINLAND DO BRASIL LTDA.	classe III	5.507,51	2.843,48	-	2.843,48
ULTRACORTE COM DE FERRAM E FERRAG LTDA.	classe III	12.067,50	6.230,35	3.605,00	2.625,35
UNICMAQ BRASIL LTDA.	classe III	317.322,30	163.830,86	3.605,00	160.225,86
UNITEC ABRASIVOS TECNICOS LTDA.	classe III	25.520,50	13.176,02	-	13.176,02
UNIVAR BRASIL LTDA.	classe III	1.272,19	656,82	655,18	1,64
UPS DO BRASIL REM. EXPRESSAS LTDA.	classe III	143,91	74,30	-	74,30
VAJLOG TRANSPORTE E LOGISTICA LTDA	classe III	95.325,46	49.215,74	-	49.215,74
VIPE REPRESENTACOES LTDA.	classe III	285,96	147,64	-	147,64
VISION GESTÃO EMPRESARIAL E FOMENTO MERCANTIL	classe III	135.266,65	69.837,04	-	69.837,04
WESTCON BRASIL LTDA	classe III	12.805,85	6.611,55	-	6.611,55
WHIRLPOOL S.A.	classe III	918,78	474,36	-	474,36

NOME DO CREDOR	Classe	Valor no Edital de Rel. Credores	Valor com deságio e atualizado	total pago	Saldo Remanescente s/ correção
YUSHIRO DO BRASIL IND.QUIMICA LTDA.	classe III	7.196,00	3.715,23	3.605,00	110,23
ZINC FUNDICAO DE METAIS LTDA.	classe III	2.152.621,17	1.111.380,37	-	1.111.380,37
ZYCON AUTOMACAO INDUSTRIAL LTDA.	classe III	3.893,80	2.010,34	-	2.010,34
ADRIANA DE CARVALHO RUFATO ME	classe IV	4.404,40	2.273,96	2.268,27	5,69
2A GRAFICA EDITORA LTDA.	classe IV	2.304,00	1.189,54	1.186,56	2,98
A BRONZINOX TELAS METALICAS E SINT LTDA.	classe IV	9.200,00	4.749,88	-	4.749,88
ABC SAFETY COMERCIO DE EQUIPAMENTOS LTDA.	classe IV	1.208,00	623,68	-	623,68
ACESSE SERVICOS JUNTO A CARTORIOS LTDA.	classe IV	1.400,00	722,81	-	722,81
ACOBRAZ COMERCIAL LTDA.	classe IV	12.027,00	6.209,44	3.605,00	2.604,44
ADELINO REPRESENTACOES LTDA.	classe IV	8.756,89	4.521,11	-	4.521,11
ADV SOLUCOES LTDA.	classe IV	2.198,00	1.134,81	1.131,97	2,84
AFDUTRA IND. COM. RES. ELET. LTDA.	classe IV	1.365,00	704,74	702,98	1,76
AGENCIA MB BRASIL LTDA. -EPP	classe IV	119.098,40	61.489,51	-	61.489,51
AGF AVENIDA MAZZEI	classe IV	18.716,80	9.663,33	3.605,00	6.058,33
ALDAN COMERCIO DE FERRAMENTAS LTDA. - ME	classe IV	1.120,00	578,25	-	578,25
ALEIXO REPRESENTACOES LTDA.	classe IV	4.234,78	2.186,38	2.180,91	5,47
ALEXANDRE DA SOLEDADE - ME	classe IV	14.463,94	7.467,61	3.605,00	3.862,61
ALL CASTING MVD INFORM.TEC.LTDA. EPP	classe IV	1.536,00	793,02	-	793,02
ALPHEU TRANSPORTES LTDA.	classe IV	10.066,88	5.197,45	3.605,00	1.592,45
ALT IDEIAS ELAB. DE SOFTWARE LTDA ME	classe IV	15.300,00	7.899,26	3.605,00	4.294,26
ALTERNATIVA CUR. DE BRIGADA DE INC. LTDA.	classe IV	4.632,50	2.391,72	2.385,74	5,98
ALVESA REPRESENTACOES LTDA.	classe IV	5.041,02	2.602,64	2.596,13	6,51
ALVOPLAST IND. DE ARTEF. PLASTICOS LTDA.	classe IV	14.630,00	7.553,35	3.605,00	3.948,35
AMADIO REPRESENTAÇÕES LTDA.	classe IV	8.209,00	4.238,24	3.605,00	633,24
AME AUDIOLOGIA CAL. E MAN. EM EQUIP. LTDA.	classe IV	380,00	196,19	195,70	0,49
ANDREA MERLY CANTIZANI RONDINA ME	classe IV	8.172,64	4.219,47	-	4.219,47
ANEIS SAO CRISTOVAO IND. COM. LTDA.	classe IV	1.275,00	658,27	656,68	1,59
APPERFIX FERRAMENTAS FIXACAO LTDEA- ME	classe IV	1.905,00	983,54	-	983,54
ART COATING PINTURAS TEC. INDUSTRIAIS LTDA.	classe IV	8.267,12	4.268,25	3.605,00	663,25
ASHTAR COM. BRINDES PRES. COSM. LTDA.	classe IV	16.525,70	8.532,08	-	8.532,08
ATHENAS ESTOPAS E MALHAS LTDA. EPP	classe IV	1.374,00	709,38	-	709,38
ATHOM QUIMICA IND E COM LTDA.	classe IV	4.646,10	2.398,74	2.392,74	6,00
ATLANTICA REPR. LTDA.	classe IV	4.927,48	2.544,02	-	2.544,02
AUTO MECANICA SO CORCEL S/C LTDA.	classe IV	785,00	405,29	404,28	1,01
AUTOMATIC PREST. SERV.E.ELETR.LTDA. - ME	classe IV	12.000,00	6.195,50	3.605,00	2.590,50
BAERE E DONATO REPRESENTACOES LTDA.- ME	classe IV	2.407,65	1.243,05	1.239,94	3,11
BALDISSERA E FREITAS LTDA.	classe IV	2.985,42	1.541,35	-	1.541,35
BECKINS FILTROS INDUSTRIAIS LTDA.	classe IV	921,60	475,81	474,62	1,19
BELLATOR SEGURANCA E VIGILANCIA LTDA. EPP	classe IV	115.696,26	59.733,01	-	59.733,01
BEMAR COM FERRAMENTAS E PARAFUSOS LTDA.	classe IV	942,10	486,40	485,18	1,22
BENAV - COM DE ROLAMENTOS PECAS LTDA.	classe IV	800,00	413,03	412,00	1,03
BERENELI COM. DE EQUIPAMENTOS DE SEGURANÇA LTDA.	classe IV	7.857,13	4.056,57	-	4.056,57
BULHOSA REPRESENTACAO LTDA. - ME	classe IV	2.648,07	1.367,18	1.363,76	3,42
C.A CELESTE REFRIGERACAO - ME	classe IV	3.675,00	1.897,37	1.892,63	4,74
CANDIDO & SILVA LTDA.	classe IV	11.086,90	5.724,07	-	5.724,07
CARLOS BORGES REPRESENTACOES COM. LTDA.	classe IV	15.573,55	8.040,49	3.605,00	4.435,49
CASA DA BORRACHA SAO PAULO LTDA	classe IV	1.611,00	831,75	-	831,75
CASA VERDE CONSULTORIA AMBIENTAL LTDA.	classe IV	850,00	438,85	437,75	1,10
CASFER ACABAMENTOS ESP. MET. LTDA.	classe IV	30.478,85	15.735,98	3.605,00	12.130,98
CELTA IND.E COM. DE FERRAM. LTDA.	classe IV	5.629,44	2.906,43	2.899,16	7,27
CINTIA APARECIDA GOMES PARAFUSOS ME	classe IV	88.225,31	45.549,99	-	45.549,99
CONTROLES VISUAIS LTDA.	classe IV	166,00	85,70	-	85,70
DDP COMUNICAO VISUAL LTDA. - ME	classe IV	1.620,00	836,39	-	836,39
DEBORA BARBOSA CASTILHO - ME	classe IV	215,00	111,00	110,73	0,27
DENIS DIAS DE ALMEIDA - ME	classe IV	16.830,00	8.689,19	-	8.689,19
DESFECHO COM REPRESENTACAO. ME	classe IV	15.772,78	8.143,35	-	8.143,35
DIGEL ELETRICA LTDA. - EPP	classe IV	4.350,00	2.245,87	2.240,25	5,62
DILSON ROSA - EPP	classe IV	6.415,00	3.312,01	3.303,73	8,28
DLT APOIO ADMINISTRATIVO LTDA. - EPP	classe IV	9.698,04	5.007,02	-	5.007,02
DOMINIUM MAT. HIDRAULICOS E FERR. LTDA.	classe IV	2.403,80	1.241,06	-	1.241,06
DOUGLAS AMBROZIO MATIAS ART DE INF E PAPELARIA - ME	classe IV	3.032,00	1.565,40	1.561,48	3,92
EDINOR REPRESENTACAO. COM. LTDA. - ME	classe IV	3.436,75	1.774,37	-	1.774,37
EDSON CARLOS DE SOUSA	classe IV	323,40	166,97	166,55	0,42
ELETROFRAN COMERCIO E SERVICOS LTDA.	classe IV	2.200,00	1.135,84	1.133,00	2,84
ELOS DM REPRESENTACOES COMERCIAIS LTDA.	classe IV	1.727,92	892,11	889,88	2,23
EMBRAS EMPRESA BRASILEIRA DE ABRASIVOS LTDA.	classe IV	11.375,00	5.872,82	3.605,00	2.267,82
EMK INTEGRATOR PROCESSAMENTO DE DADOS LTDA.	classe IV	877,76	453,18	-	453,18
EMPRAMED PLUS DROGARIA LTDA. - ME	classe IV	1.829,40	944,50	-	944,50
EQPRO EBENEZER IND E COM. DE EQUIP. DE PROTEÇÃO LTDA.	classe IV	2.223,90	1.148,18	1.145,31	2,87

NOME DO CREDOR	Classe	Valor no Edital de Rel. Credores	Valor com deságio e atualizado	total pago	Saldo Remanescente s/ correção
ERC MARKETING E CONSULTORIA S/C LTDA.	classe IV	55.134,00	28.465,22	3.605,00	24.860,22
EXTIMINAS NAC COMERCIO E INDUSTRIA LTDA.	classe IV	50.000,00	25.814,58	3.605,00	22.209,58
F E GANCHEIRAS INDUSTRIA E COMERCIO LTDA.	classe IV	6.800,00	3.510,78	3.502,00	8,78
F FARIAS REPRESENTACOES LTDA.	classe IV	5.916,18	3.054,47	-	3.054,47
FABIOLA INCONTRI MARQUES BRANDAO	classe IV	5.000,00	2.581,46	-	2.581,46
FEITOSA E ARAUJO REPRESENTACOES LTDA. ME	classe IV	1.636,03	844,67	-	844,67
FERRAMENTARIA A. D. N. IND. LTDA - EPP.	classe IV	9.600,00	4.956,40	-	4.956,40
FIGUEIREDO E ROPELATO E COM LTDA.	classe IV	13.596,49	7.019,75	3.605,00	3.414,75
FLATECK - SAO PAULO ELETRONICA COML LTDA.	classe IV	21.280,00	10.986,69	-	10.986,69
FLUID CONTROL AUTOMACAO INDUSTRIAL LTDA.	classe IV	2.349,50	1.213,03	1.209,99	3,04
FOX ACOS ESPECIAIS EIRELI	classe IV	15.626,05	8.067,60	-	8.067,60
FRANZONI REPRESENTACOES LTDA.	classe IV	2.579,24	1.331,64	1.328,31	3,33
FRIOTECH TEC. AVAC.EM SIST DE REFRI. IND. LTDA.	classe IV	4.170,00	2.152,94	2.147,55	5,39
FUSEO ADESIVOS E SELANTES LTDA. ME	classe IV	2.740,00	1.414,64	1.411,10	3,54
G.CHAVES REPRESENTACOES LTDA.	classe IV	14.077,96	7.268,33	3.605,00	3.663,33
GASDEL COMERCIO DE GAS LTDA. - EPP	classe IV	3.240,00	1.672,78	-	1.672,78
GIDEONY RIBEIRO MARTINS COML - ME	classe IV	3.073,79	1.586,97	1.583,00	3,97
GIDION RIBEIRO MARTINS ME	classe IV	9.766,82	5.042,53	3.605,00	1.437,53
GRAFICA REAL BELEM LTDA.	classe IV	20.010,00	10.331,00	-	10.331,00
GUARUFIX FERRAMENTAS E FIXACAO LTDA.	classe IV	4.973,00	2.567,52	-	2.567,52
GUARUTEMPER TRAT. TERM. DE METAIS EIRELI	classe IV	103.730,83	53.555,36	3.605,00	49.950,36
GUIJARA TRANSPORTES REPRES. LTDA. - ME	classe IV	3.250,21	1.678,06	1.673,86	4,20
I.S.A. INDUSTRIA COMERCIO E IMPORTACAO LTDA.	classe IV	1.148,00	592,70	-	592,70
ICA INDUSTRIA E COMERCIO E LOGISTICA	classe IV	23.868,00	12.322,85	-	12.322,85
ICP ATIBAIA INDUSTRIAL DE PARAFUSOS LTDA.	classe IV	105.922,35	54.686,83	3.605,00	51.081,83
ILMA DE SOUZA BARROS - ME	classe IV	11.109,90	5.735,95	3.605,00	2.130,95
INFO DIGITUS LTDA. - EPP	classe IV	1.191,96	615,40	-	615,40
INOVA REPRESENTACOES LTDA.	classe IV	7.877,07	4.066,87	3.605,00	461,87
INPEC INDUSTRIA E COMERCIO DE PECAS LTDA.	classe IV	16.515,12	8.526,62	3.605,00	4.921,62
INTEBRA COML.DE COMP. INDUSTRIAS LTDA.	classe IV	5.785,17	2.986,84	2.979,36	7,48
INTERFLEX OFFICE-BRASIL MOVEIS PARA ESCR. LTDA.	classe IV	2.392,00	1.234,97	1.231,88	3,09
ISO 90.000 COM. E REPRES. LTDA.	classe IV	9.419,47	4.863,19	3.605,00	1.258,19
IVANDRO DA SILVA TEIXEIRA	classe IV	189.780,41	97.982,04	3.605,00	94.377,04
J.C. CALSAVARA EQUIPAMENTOS - ME	classe IV	867,00	447,62	446,51	1,11
J.M.C. PEREIRA E CIA LTDA.	classe IV	2.089,92	1.079,01	1.076,31	2,70
JDG USINAGEM DE MICRO PECAS IND.COM.LTDA.	classe IV	3.235,32	1.670,37	-	1.670,37
JEPYPY COM REPRES LTDA. - ME	classe IV	18.845,35	9.729,70	3.605,00	6.124,70
JESONS - SERV. COM. IMP E EXP DE MAQS LTDA.	classe IV	5.499,08	2.839,13	-	2.839,13
JJ DA SILVA SERRALHERIA - ME	classe IV	7.151,80	3.692,41	3.605,00	87,41
JOAO VILLA NOVA FILHO	classe IV	35.160,00	18.152,81	3.605,00	14.547,81
JOSE EDUARDO REPRES LTDA.	classe IV	18.766,22	9.688,84	3.605,00	6.083,84
JOSENEIDE CAVALCANTI DE MAURO - ME	classe IV	4.250,00	2.194,24	-	2.194,24
JOSILENE B. DE ARAUJO ME	classe IV	1.360,00	702,16	-	702,16
JOVEL COM REPRESENTACOES LTDA.	classe IV	19.261,93	9.944,77	3.605,00	6.339,77
KINGS ELETRONICA COMERCIAL LTDA. - ME	classe IV	12.491,90	6.449,46	3.605,00	2.844,46
KRBR VALE DO PARAIBA PROD.IND.LTDA.	classe IV	34.449,45	17.785,96	-	17.785,96
LAS VEGAS ACOS E METAIS LTDA.	classe IV	5.185,10	2.677,02	2.670,33	6,69
LAVANDERIA LACERDA S/C LTDA.	classe IV	5.273,60	2.722,72	-	2.722,72
LAVEREST REVESTIMENTO E SERVICOS LTDA. ME	classe IV	29.500,00	15.415,21	3.605,00	11.810,21
LEANDRO JOAQUIM GOMES EPP.	PROCE classe IV	7.000,00	3.614,04	-	3.614,04
LIMA PERINI - REPRES. COM LTDA.	classe IV	6.986,48	3.607,06	3.598,04	9,02
LORRANNE COM.SERV. REPRESENTACOES LTDA.	classe IV	95,54	49,33	-	49,33
LOURIVAL VARGAS & CIA LTDA.	classe IV	2.195,73	1.133,64	1.130,80	2,84
LP COM. E REPRESENTACOES LTDA.	classe IV	4.577,36	2.363,25	2.357,34	5,91
LUAL COM. REPR. LTDA.	classe IV	3.886,84	2.006,74	-	2.006,74
LUBNEC LUBRIFICANTES LTDA.	classe IV	10.344,69	5.340,88	3.605,00	1.735,88
LUIZ KAZUYUKI OCHI - ME	classe IV	573,00	295,84	-	295,84
M P SANTOS GESTAO COMERCIAL LTDA	classe IV	1.899,70	980,80	978,35	2,45
M. M. DE JESUS SANTOS DA SILVA - ME	classe IV	7.858,62	4.057,34	3.605,00	452,34
M.L.DE CARVALHO A. ADUANEIRO	classe IV	570,00	294,29	-	294,29
MABL REPRESENTACOES LTDA.	classe IV	8.354,15	4.313,18	3.605,00	708,18
MANHATTAN INSTALACOES DE PARA-RAIOS LTDA	classe IV	13.266,75	6.849,51	-	6.849,51
MARCELO REGIS DA SILVA ZAMBOTTO - EPP	classe IV	12.369,67	6.386,36	3.605,00	2.781,36
MARCIO ESTACIO DE OLIVEIRA IMPRESSOS - ME	classe IV	7.355,00	3.797,33	3.605,00	192,33
MARCIO MIRON REPRESENTACOES LTDA.	classe IV	1.345,15	694,49	692,75	1,74
MARCOBI INDUSTRIA COM LTDA.	classe IV	9.357,94	4.831,43	3.605,00	1.226,43
MARLON B.M.CARNEIRO - ME	classe IV	7.867,08	4.061,71	3.605,00	456,71
MARSETPRESS SERVICOS GRAFICOS LTDA.	classe IV	45.776,31	23.633,93	3.605,00	20.028,93
MATCOZER COM. MAN. LOC. DE EQP IND LTDA.	classe IV	4.768,00	2.461,68	2.455,52	6,16

NOME DO CREDOR	Classe	Valor no Edital de Rel. Credores	Valor com deságio e atualizado	total pago	Saldo Remanescente s/ correção
MATERIAIS PARA CONSTRUCAO COLORADO LTDA.	classe IV	1.429,50	738,04	-	738,04
MEDEIROS & MEDEIROS MATERIAIS ELETRICOS LTDA.	classe IV	35.762,95	18.464,11	-	18.464,11
MEDTH ASSES. CONS. EM MEDICINA DO TRAB. LTDA.	classe IV	4.235,50	2.186,75	2.181,28	5,47
METAPIO COM DE MAT ELETRICOS LTDA. - EPP	classe IV	620,00	320,10	-	320,10
MH COMERCIO DE FERRAMENTAS E ACESSORIOS LTDA.	classe IV	506,50	261,50	260,85	0,65
MIX COMERCIO DE METAIS EIRELI - EPP	classe IV	527.500,31	272.344,01	3.605,00	268.739,01
MOTIWAK IND E COM LTDA. - EPP.	classe IV	17.206,70	8.883,68	-	8.883,68
MULLER SERV.COM.REPRESENTACAO LTDA. ME	classe IV	3.564,43	1.840,29	1.835,68	4,61
MULTILIXO REMOCOES DE LIXO SOCIEDADE SIMPLES	classe IV	25.694,40	13.265,80	3.605,00	9.660,80
N NASCIMENTO MANUTENCAO EM BOMBAS MOTORES LTDA.	classe IV	3.333,40	1.721,01	1.716,70	4,31
N.NASCIMENTO DIST DE MOTORES ELETRICOS LTDA.	classe IV	2.355,00	1.215,87	1.212,83	3,04
NEGUEBE PROJETOS EXECUCOES E REP EIRELE	classe IV	3.351,58	1.730,39	-	1.730,39
NERY E REIS INFORMATICA LTDA. ME	classe IV	12.925,00	6.673,07	3.605,00	3.068,07
NGC MONTAGEM DE CILINDRO LTDA.	classe IV	25.209,70	13.015,56	-	13.015,56
NOGUEIRA BRINDES COMERCIO LTDA. - ME	classe IV	250,00	129,07	128,75	0,32
NORBERTO MISCHI SOLUCOES TECNICAS LTDA.	classe IV	7.638,50	3.943,69	-	3.943,69
NOROESTE REPRES. MAT. DE CONSTRUCAO LTDA.	classe IV	1.394,56	720,00	718,20	1,80
NORTHON AMAZONENSE DA SILVA EPP	classe IV	5.400,00	2.787,97	2.781,00	6,97
NOX SOLUTIONS IND COM PROD QUIMICO LTDA.	classe IV	490,25	253,11	252,48	0,63
O.F. DE PAULA REPRESENTACOES LTDA.	classe IV	1.823,49	941,45	-	941,45
OPCAO EMBALAGENS TECNICAS LTDA. - EPP	classe IV	2.558,34	1.320,85	1.317,55	3,30
ORLEANS VIAGENS E TURISMO LTDA. - ME	classe IV	3.620,15	1.869,05	1.864,38	4,67
ORTEGA EQUIPAMENTOS CONTA INCENDIO LTDA.	classe IV	4.541,26	2.344,61	2.338,75	5,86
OVERDRILL INDE COM. DE MAQ E EQU. LTDA. ME	classe IV	5.889,15	3.040,52	-	3.040,52
PACPLAST COMERCIO DE PLASTICOS LTDA.	classe IV	7.362,50	3.801,20	3.605,00	196,20
PAULO DE CARLO	classe IV	1.200,00	619,55	-	619,55
PAULO HENRIQUE EDUARDO - ME	classe IV	24.868,51	12.839,40	3.605,00	9.234,40
PCO REPRESENTACOES LTDA.	classe IV	5.558,19	2.869,65	2.862,47	7,18
PEREIRA DA SILVA & CIA LTDA	classe IV	1.245,42	643,00	-	643,00
PETROCREPE LAV. E COM. EQUIP SEG. LTDA.	classe IV	513,12	264,92	-	264,92
PLASFERTEC COMERCIAL LTDA.	classe IV	396,00	204,45	-	204,45
PLASTICOS E BORRACHA DENIS BORR LTDA.	classe IV	1.532,00	790,96	788,98	1,98
PLASTWOOD INDUSTRIA E COMERCIO LTDA. - EPP	classe IV	666,00	343,85	-	343,85
PLEIADES LAZER E RECREACAO LTDA. - EPP	classe IV	8.905,00	4.597,58	-	4.597,58
POLIBRA IND COMER DE MAT DE POL LTDA.	classe IV	1.608,39	830,40	828,32	2,08
POLI-TEC POLIMENTOS TEC. LTDA.	classe IV	1.300,00	671,18	669,50	1,68
QUINTA ESSENCIA GRAFICA E EDITORA LTDA.	classe IV	13.376,00	6.905,92	3.605,00	3.300,92
R PRAZERES REPRESENTACOES LTDA. - ME	classe IV	1.608,91	830,67	828,59	2,08
R.A. DISTR.DOC. E MATERIAIS LTDA. - ME	classe IV	9.903,99	5.113,35	3.605,00	1.508,35
R.S.R COMERCIO E REPRESENTACOES LTDA.	classe IV	12.477,83	6.442,20	3.605,00	2.837,20
RAFAEL ANTONIO SOLERA DA SILVA - EPP	classe IV	3.500,00	1.807,02	-	1.807,02
RAFAEL TOMAZ DE OLIVEIRA	classe IV	3.000,00	1.548,87	-	1.548,87
RATTS INDUSTRIAL EIRELI - ME	classe IV	1.150,00	593,74	-	593,74
RCCS 10 VIAGENS E TURISMO LTDA.	classe IV	27.244,05	14.065,88	-	14.065,88
REBRASIL-REPRESENTACOES BRASILEIRAS LTDA.	classe IV	6.603,98	3.409,58	3.401,05	8,53
REDNIS DE FRIBURGO REPRESENTACAO COMERCIAL LTDA.	classe IV	682,91	352,58	-	352,58
REI DOS RELES DISTRIBUIDORA LTDA.	classe IV	5.583,30	2.882,61	-	2.882,61
REKINTE REPRESENTACOES LTDA.	classe IV	14.425,13	7.447,57	3.605,00	3.842,57
RENAN CASTILHO CANOVA	classe IV	32.951,00	17.012,33	3.605,00	13.407,33
REPRESENTACOES AGUIAR DINIZ LTDA. - ME	classe IV	200,69	103,61	-	103,61
REPRESENTACOES AMARAL E DANELON LTDA.	classe IV	67.894,66	35.053,45	3.605,00	31.448,45
REPRESENTACOES COIMBRA & NOGUEIRA LTDA.	classe IV	9.826,77	5.073,48	3.605,00	1.468,48
REPRESENTACOES OLIVEIRA E SILVA LTDA.	classe IV	7.790,94	4.022,40	3.605,00	417,40
REVAL REPRESENTACOES LTDA.	classe IV	10.109,64	5.219,52	3.605,00	1.614,52
RIVA REPRESENTACOES LTDA.	classe IV	10.383,04	5.360,68	3.605,00	1.755,68
ROBCOR REPRESENTACOES LTDA. ME	classe IV	293,19	151,37	-	151,37
ROBERVAL FEITOSA DE ARAUJO	classe IV	5.560,12	2.870,64	2.863,46	7,18
ROCHA PINHEIRO & CIA LTDA.	classe IV	11.590,35	5.984,00	3.605,00	2.379,00
RODAGEM COMERCIO E REPR. LTDA.	classe IV	1.550,97	800,75	-	800,75
ROLL CENTER ROLAMENTOS E EQPTO LTDA.	classe IV	377,40	194,85	-	194,85
ROZEMBERG REPRESENTACOES LTDA.	classe IV	3.211,32	1.657,98	1.653,83	4,15
S V S REPRESENTACOES LTDA.	classe IV	12.943,96	6.682,86	3.605,00	3.077,86
S&S COMERCIO E SERVICOS EM AR CONDICIONADO LTDA.	classe IV	3.759,00	1.940,74	1.935,89	4,85
SAGRAN IND. E COM. DE ING. P RACAO LTDA.	classe IV	2.159,00	1.114,67	-	1.114,67
SATELITE FERRO E ACO EIRELI - ME	classe IV	32.369,75	16.712,23	-	16.712,23
SEHI SISTEMA LUBRIFICACAO LTDA.	classe IV	3.878,00	2.002,18	1.997,17	5,01
SERENA COBRANÇAS E PARTICIPAÇÕES LTDA -ME	classe IV	20.574,00	10.622,18	-	10.622,18
SETOR COM. REPRES. LTDA.	classe IV	10.143,68	5.237,10	-	5.237,10
SINCROBOR COM ARTIGOS INDUSTR LTDA.	classe IV	11.930,34	6.159,54	3.605,00	2.554,54

NOME DO CREDOR	Classe	Valor no Edital de Rel. Credores	Valor com deságio e atualizado	total pago	Saldo Remanescente s/ correção
STARBIT REPRESENTACOES COMERCIAIS LTDA.	classe IV	763,22	394,04	393,06	0,98
SUMIKO FERRAMENTAS LTDA. - ME	classe IV	3.186,37	1.645,10	-	1.645,10
SUPERFIXA IND COM DE FITAS ADESIVAS LTDA.	classe IV	2.346,00	1.211,22	-	1.211,22
SWISSTOOL INDUSTRIA E COMERCIO LTDA.	classe IV	2.003,40	1.034,34	1.031,75	2,59
TALGATTI REPRESENTACOES LTDA.	classe IV	9.899,11	5.110,83	-	5.110,83
TAPAJOS REPRESENTACOES LTDA.	classe IV	173.195,52	89.419,40	3.605,00	85.814,40
TECAUTSEG SEGURANCA ELETR.E AUTOMACAO LTDA.	classe IV	1.425,00	735,72	-	735,72
TECFER FERRAMENTARIA TECNICA LTDA ME	classe IV	5.400,00	2.787,97	-	2.787,97
TEX EQP.ELETRONICOS IND.E COM.LTDA. - ME	classe IV	3.311,61	1.709,76	1.705,48	4,28
TIMADEL COM E REPR DE MADEIRAS LTDA. - EPP	classe IV	538,81	278,18	277,49	0,69
TL REPRESENTACOES COMERCIAIS LTDA.	classe IV	4.798,20	2.477,27	2.471,07	6,20
TODER VERPACKUNG EMBALAGENS LTDA. - ME	classe IV	10.963,20	5.660,21	3.605,00	2.055,21
TOPCONT ASSESSORIA CONTABIL E FISCAL LTDA.	classe IV	18.000,00	9.293,25	3.605,00	5.688,25
TRANSPORTADORA JR LTDA. - EPP	classe IV	14.602,98	7.539,40	-	7.539,40
TRANSPORTES PRATAVERA EIRELI	classe IV	168,92	87,21	-	87,21
TRANS-RODAS COMERCIO DE EQUIP.IND.LTDA.	classe IV	738,12	381,09	-	381,09
TRAZOM REPRESENTACOES LTDA.	classe IV	14.527,74	7.500,55	3.605,00	3.895,55
TREVO CALIBRACOES LTDA.	classe IV	2.724,50	1.406,64	-	1.406,64
UNIVERSAL COMERCIO INTERNACIONAL DE MAT. LTDA.	classe IV	16.788,88	8.667,96	-	8.667,96
USINAGEM SOUZA E SOUZA LTDA. - EPP	classe IV	11.973,00	6.181,56	3.605,00	2.576,56
V M S ASSESSORIA COMERCIAL LTDA.	classe IV	15.300,30	7.899,42	3.605,00	4.294,42
VACUUM SERVICE IND E COM DE EMBALAGENS LTDA.	classe IV	36.140,47	18.659,02	-	18.659,02
VASCONCELOS REPRESENTACOES LTDA.	classe IV	1.620,06	836,42	-	836,42
VEDALL VEDACOES INDUSTRIAIS LTDA.	classe IV	3.445,89	1.779,08	1.774,63	4,45
VILELA REPRESENTACOES MAT CONSTR LTDA. ME	classe IV	13.252,15	6.841,97	3.605,00	3.236,97
VORTEX SERVICE LTDA. - EPP	classe IV	2.813,33	1.452,50	-	1.452,50
WCORREA REPRESENTACOES COMERCIAIS LTDA. - ME	classe IV	4.577,16	2.363,15	-	2.363,15
WEBJUR PROCESSAMENTO DE DADOS LTDA.	classe IV	110,00	56,79	56,65	0,14
WORTEC COMERCIO DE COMPRESSORES LTDA.	classe IV	7.380,00	3.810,23	3.605,00	205,23
CIFRA CRED SECURITIZADORA S/A	classe III	44.979,88	41.542,08	-	41.542,08
NOVA SRM ADM. REC. FINANÇAS LTDA	classe III	500.000,00	293.332,00	-	293.332,00
Totalização					
Valor pago na classe III			20.687.280,71	1.252.840,50	19.434.440,21
Valor pago na classe IV			1.695.146,18	344.803,77	1.350.342,41
Valor pago			22.382.426,89	1.597.644,27	20.784.782,62

NOME DO CREDOR	Valor Orig.	Valor aditado	Saldo	Valor	Valor	Valor	Valor	Valor	Valor	Valor	Valor	Valor	Valor	Saldo
	no Edital de Rel. Credores	por sentença	Residual dez-19	Pago jan-20	Pago fev-20	Pago mar-20	Pago abr-20	Pago mai-20	Pago jun-20	Pago jul-20	Pago ago-20	Pago set-20	Pago out-20	Residual out-20
ALEXANDRE DE CAMPOS ASSIS	458.744,96	-	-	-	-	-	-	-	-	-	-	-	-	-
ADEMARIO ALVES DOS SANTOS JUNIOR	12.438,24	-	-	-	-	-	-	-	-	-	-	-	-	-
ADILSON LAPA DE BARROS	13.016,72	-	-	-	-	-	-	-	-	-	-	-	-	-
ADILSON MATHEUS DOS SANTOS	22.140,40	-	-	-	-	-	-	-	-	-	-	-	-	-
ADRIANA DE FATIMA SILVA	12.668,85	-	-	-	-	-	-	-	-	-	-	-	-	-
AILTON TEIXEIRA MACHADO	60.000,00	-	2.465,63	-	2.408,50	-	-	-	-	-	-	-	-	-
ALEX DE OLIVEIRA	25.546,70	-	-	-	-	-	-	-	-	-	-	-	-	-
ALEXANDRE ALCANTARA SANTANA	16.204,08	-	-	-	-	-	-	-	-	-	-	-	-	-
ALEXANDRE AUGUSTO ALPIOVEZZA	237.723,76	-	-	-	-	-	-	-	-	-	-	-	-	-
ALEXANDRE PARRA	17.648,30	-	-	-	-	-	-	-	-	-	-	-	-	-
ALEXSANDRO PAULINO DA SILVA	120.613,38	-	-	-	-	-	-	-	-	-	-	-	-	-
AMILTO FERREIRA	37.372,39	-	-	-	-	-	-	-	-	-	-	-	-	-
AMILTON JULIO CHAVES	1.257,68	-	-	-	-	-	-	-	-	-	-	-	-	-
ANA DAS DORES DE MORAES	13.799,64	-	-	-	-	-	-	-	-	-	-	-	-	-
ANAILSON DA SILVA BEZERRA	22.303,14	-	-	-	-	-	-	-	-	-	-	-	-	-
ANDERSON FERREIRA DE LIMA	36.000,00	-	1.265,81	-	1.236,28	-	-	-	-	-	-	-	-	-
ANDERSON RODRIGUES DE JESUS	10.106,44	-	-	-	-	-	-	-	-	-	-	-	-	-
ANDERSON ZORZELA DA SILVA	7.373,70	-	-	-	-	-	-	-	-	-	-	-	-	-
ANDREA LUCIA DE OLIVEIRA	12.342,53	-	-	-	-	-	-	-	-	-	-	-	-	-
ANDRÉIA SALES MARIANO DOS SANTOS	180.000,00	-	5.413,50	-	-	5.288,08	-	-	-	-	168,21	-	-	0,00
ANTONIO CORDEIRO DE LIMA JUNIOR	12.171,25	-	-	-	-	-	-	-	-	-	-	-	-	-
ANTONIO LUIZ ELIDIO JUNIOR	22.923,13	-	-	-	-	-	-	-	-	-	-	-	-	-
ANTONIO SANTANA SANTOS	-	2.768,90	-	-	-	-	-	-	-	-	-	-	-	2.831,83
AYESKA FERNANDES DA SILVA	14.863,30	-	-	-	-	-	-	-	-	-	-	-	-	-
BRUNO SÁ DA SILVA	-	26.337,07	-	-	-	-	-	-	27.127,18	-	-	-	-	-
CARLOS EDUARDO SANCHES	11.183,08	-	-	-	-	-	-	-	-	-	-	-	-	-
CIBELE DOS SANTOS SILVA	14.320,16	-	-	-	-	-	-	-	-	-	-	-	-	-
CLAUDINEI FARIA DA SILVA	21.831,31	-	-	-	-	-	-	-	-	-	-	-	-	-
CLAUDIO GOMES DE SOUZA	8.373,53	-	-	-	-	-	-	-	-	-	-	-	-	-
CLEIDE NEIDE ALVES DOS SANTOS	14.519,28	-	-	-	-	-	-	-	-	-	-	-	-	-
CRISTIANE DUARTE LIMA	18.757,14	-	-	-	-	-	-	-	-	-	-	-	-	-
CRISTIANO BATISTA FERREIRA	11.243,74	-	-	-	-	-	-	-	-	-	-	-	-	-
DAIANE GONCALVES DE SOUZA	10.010,55	-	-	-	-	-	-	-	-	-	-	-	-	-
DAMIÃO ADELSON ALVES SILVA	10.000,03	-	-	-	-	-	-	-	-	-	-	-	-	-
DANIEL CLAUDIO SENRA DA SILVA	13.526,26	-	-	-	-	-	-	-	-	-	-	-	-	-
DAVI SILVA DE OLIVEIRA	19.251,23	-	-	-	-	-	-	-	-	-	-	-	-	-
DESCOVAR JOSE DE REZENDE	21.994,79	-	-	-	-	-	-	-	-	-	-	-	-	-
DEUSDETO DIAS DA SILVA	21.564,85	-	-	-	-	-	-	-	-	-	-	-	-	-
DIEGO OLIVEIRA SANTANA ALVES	6.961,71	-	-	-	-	-	-	-	-	-	-	-	-	-
DIONISIO ALVES CARDOSO	46.447,02	-	-	-	-	-	-	-	-	-	-	-	-	-
EDGAR DA SILVA	11.415,99	-	-	-	-	-	-	-	-	-	-	-	-	-
EDGAR LEANDRO BATISTA DE BRITO	10.879,38	-	-	-	-	-	-	-	-	-	-	-	-	-
EDILEUZA BORGES DOS SANTOS	11.576,43	-	-	-	-	-	-	-	-	-	-	-	-	-
EDINEIDE SANTOS DE QUEIROZ	15.443,53	-	-	-	-	-	-	-	-	-	-	-	-	-
EDIVALDO DOS SANTOS	27.216,09	-	-	-	-	-	-	-	-	-	-	-	-	-
EDMILSON DOS SANTOS	51.294,22	-	-	-	-	-	-	-	-	-	-	-	-	-
EDNA MARIA DA SILVA	13.427,84	-	234,78	-	-	229,34	-	-	-	-	-	-	-	7,33
EDSON ROBERTO RIGATO	12.000,00	-	360,86	-	352,50	-	-	-	-	-	-	-	10,37	-
EDVANE JOSE IRINEU	15.191,43	-	-	-	-	-	-	-	-	-	-	-	-	-
ELCIONE DOS SANTOS SILVA	26.326,48	-	-	-	-	-	-	-	-	-	-	-	-	-
ELISABETE MELO DA SILVA CAIRES	16.469,49	-	-	-	-	-	-	-	-	-	-	-	-	-
EMERSON SOUSA RODRIGUES	9.288,53	-	-	-	-	-	-	-	-	-	-	-	-	-
ENI DA CONCEIÇÃO	155.509,98	25.682,34	27.862,63	-	4.568,62	-	-	-	-	-	-	-	-	-
EVA TAVARES DE SOUZA	13.719,20	-	-	-	-	-	-	-	-	-	-	-	-	-
EZEQUIEL BALLEGO	1.500,00	1.525,24	-	-	-	-	-	-	1.585,40	-	-	-	13,57	-
FABRICIO OLHIER MANHAS	23.716,33	-	-	-	-	-	-	-	-	-	-	-	-	-
FAGNER ADRIANO RODRIGUES NASCIMENTI	21.710,04	-	-	-	-	-	-	-	-	-	-	-	-	-
FELIPE DE FREITAS RUSSO	6.875,00	-	-	-	-	-	-	-	-	-	-	-	-	-
FERNANDES E BORGES SOC. DE ADVOGADO	153.914,00	-	-	-	-	-	-	-	-	-	-	-	-	-
FERNANDO CORRÊA FAQUINELLI	-	24.281,43	-	-	-	-	-	-	-	-	-	-	24.833,26	-
FERNANDO LUIZ DE ALMEIDA	32.395,04	-	-	-	-	-	-	-	-	-	-	-	-	-
FERNANDO TORRES	57.686,28	-	-	-	-	-	-	-	-	-	-	-	-	-
FLAVIA PERES DA SILVA	10.678,51	-	-	-	-	-	-	-	-	-	-	-	-	-
FLAVIO APARECIDO DA SILVA HERMENEGILI	10.995,94	-	-	-	-	-	-	-	-	-	-	-	-	-
FLAVIO PEREIRA TOGNI	15.309,20	-	-	-	-	-	-	-	-	-	-	-	-	-
FLAVIO RAIMUNDO IGINO	26.577,85	-	-	-	-	-	-	-	-	-	-	-	-	-
FRANCO LEONARDO FARRATH BOCCHI	15.679,70	-	-	-	-	-	-	-	-	-	-	-	-	-
GABRIEL MENDES COSTA	-	66.689,30	-	-	-	-	-	-	68.689,98	-	-	-	-	-
GAIOFATO E GALVAO ADVOGADOS ASSOCIAD	50.270,81	-	-	-	-	-	-	-	-	-	-	-	-	-
GELSON TADEU DE SOUZA	171.603,88	-	176.824,92	-	-	-	-	-	-	-	-	-	210.221,45	-
GENARIO LIMA BRITO	25.815,21	-	-	-	-	-	-	-	-	-	-	-	-	-
GENILSON PAULO DA SILVA	34.812,19	-	-	-	-	-	-	-	-	-	-	-	-	-
GEOVANA NEVES MELO	7.355,34	-	-	-	-	-	-	-	-	-	-	-	-	-
GESIVANE FERREIRA DA SILVA	18.066,25	-	528,76	-	523,52	-	-	-	-	-	-	-	8,05	-
HELIO DA SILVA SALERNO	17.482,40	24.832,76	7.182,97	-	-	-	-	-	7.253,37	-	-	-	38,21	-
HOMERO PEREIRA DE CASTRO	174.133,32	-	2.042,67	-	5.115,77	-	-	-	-	-	-	-	-	-
ISABEL CRISTINA LUGATO MARTINS	21.000,00	-	2.044,16	-	2.371,21	684,13	684,13	684,13	-	-	-	-	-	-
ISAIAS NASCIMENTO DA SILVA	7.420,56	-	-	-	-	-	-	-	-	-	-	-	-	-
IVANILDO SEBASTIAO DA SILVA	125.223,36	-	-	-	-	-	-	-	-	-	-	-	-	-
IVONE DE SOUZA SILVA	6.207,95	-	-	-	-	-	-	-	-	-	-	-	-	-
IZABEL MARIA DA SILVA LIMA	14.733,26	-	-	-	-	-	-	-	-	-	-	-	-	-
JACKSON DOS SANTOS TEIXEIRA PEREIRA	12.866,53	-	-	-	-	-	-	-	-	-	-	-	-	-

NOME DO CREDOR	Valor Orig.	Valor aditado	Saldo	Valor	Valor	Valor	Valor	Valor	Valor	Valor	Valor	Valor	Valor	Saldo
	no Edital de Rel. Credores	por sentença	Residual dez-19	Pago jan-20	Pago fev-20	Pago mar-20	Pago abr-20	Pago mai-20	Pago jun-20	Pago jul-20	Pago ago-20	Pago set-20	Pago out-20	Residual out-20
JANIO SANTANA DE LIMA	-	10.150,00	-	-	-	-	-	-	1.030,28	-	-	-	9.340,52	-
JOAO BATISTA ALVES DA SILVA	46.381,57	-	-	-	-	-	-	-	-	-	-	-	-	-
JOÃO BATISTA DA SILVA	50.000,00	17.639,22	-	-	-	-	-	-	-	-	-	-	-	-
JOAQUIM LUNA BEZERRA	72.994,35	-	-	-	-	-	-	-	-	-	-	-	-	-
JOCTAN DOS SANTOS CHAGAS	35.445,58	-	4.041,83	-	-	4.009,71	-	-	45.036,44	-	-	-	-	-
JOSÉ ALDECI ALVES DE FONTES	-	72.716,42	-	-	-	-	-	-	-	74.897,91	-	-	-	-
JOSE APOLONIO DA SILVA	19.332,77	-	-	-	-	-	-	-	-	-	-	-	-	-
JOSÉ LEOCADIO NOGUEIRA FILHO	9.101,85	6.009,09	273,71	-	267,37	-	-	-	-	-	-	-	7,87	-
JOSE LUIZ CANETI MELO	4.550,56	-	-	-	-	-	-	-	-	-	-	-	-	-
JOSÉ LUIZ DE TATE	-	7.019,86	-	-	-	-	-	-	7.090,28	-	-	-	-	-
JOSÉ ROBERTO DE CASTRO	2.649,52	-	79,66	-	77,82	-	-	-	-	-	-	-	2,29	-
JOSE VALDIR DA SILVA DE JESUS	17.460,32	-	-	-	-	-	-	-	-	-	-	-	-	-
JOSEVAL GOMES DOS SANTOS	1.668,39	12.495,81	134,02	-	367,06	-	-	-	-	136,73	-	-	-	-
JOSINALDO LUIZ DA SILVA	12.990,80	-	-	-	-	-	-	-	-	-	-	-	-	-
JUAREZ LEITE DO AMARAL	7.408,11	-	-	-	-	-	-	-	-	-	-	-	-	-
JUSSARA CELESTINO DE ALMEIDA	17.091,14	-	-	-	-	-	-	-	-	-	-	-	-	-
KATY APARECIDA MESSIAS PEREIRA	127.005,90	-	2.883,58	-	-	2.818,43	-	-	-	-	-	-	-	88,36
KLEBER ARAUJO QUIRINO DA SILVA	19.162,25	-	-	-	-	-	-	-	-	-	-	-	-	-
LEANDRO MARQUES POLIDORO	24.541,71	-	-	-	-	-	-	-	-	-	-	-	-	-
LEONARDO FERNANDES DE SOUZA	7.495,18	-	-	-	-	-	-	-	-	-	-	-	-	-
LETICIA LIMA ROQUE	14.240,83	-	-	-	-	-	-	-	-	-	-	-	-	-
LUCAS ESPOSITO ASSUNCAO	10.304,32	-	-	-	-	-	-	-	-	-	-	-	-	-
LUCIANO COSTA DAMASCENO	205.043,42	242.814,39	36.751,11	-	-	3.242,01	3.242,01	3.242,01	29.178,07	-	-	-	-	-
LUCIMAR PAULO DOS SANTOS	12.419,86	-	-	-	-	-	-	-	-	-	-	-	-	-
LUIZ ALBERTO DA SILVA	27.341,91	-	-	-	-	-	-	-	-	-	-	-	-	-
LUIZ FERNANDO DA CONCEICAO	23.475,77	-	-	-	-	-	-	-	-	-	-	-	-	-
MARCELO RAMOS VIEIRA	8.460,01	-	-	-	-	-	-	-	-	-	-	-	-	-
MARCIA ALVES DOS SANTOS SILVA	-	77.197,45	-	-	-	-	-	-	-	-	-	-	-	78.951,86
MARCIO ANASTACIO DA SILVA	24.397,65	-	-	-	-	-	-	-	-	-	-	-	-	-
MARCIO DE ANDRADE TEODORO	77.989,71	-	2.345,54	-	2.291,19	-	-	-	-	-	-	-	67,42	-
MARCONEQSON SENA RIBEIRO	25.200,00	-	757,87	-	-	-	-	-	-	-	-	-	777,04	-
MARCOS ARAUJO PEREIRA	7.494,52	-	-	-	-	-	-	-	-	-	-	-	-	-
MARCOS PEREIRA	12.108,44	-	-	-	-	-	-	-	-	-	-	-	-	-
MARCUS VINICIUS CECILIO CHAVES	75.468,11	-	-	-	-	-	-	-	-	-	-	-	-	-
MARCUS VINICIUS MAGLIANO COSTA	52.351,34	-	30,10	-	14,29	-	-	-	-	-	-	-	16,29	-
MARIA ANALIA MENDES	19.965,28	-	-	-	-	-	-	-	-	-	-	-	-	-
MARIA APARECIDA RIBEIRO DE FARIAS	-	66.654,58	-	-	-	-	-	-	-	-	-	-	-	68.169,39
MARIA AUXILIADORA DE SANTANA	15.074,42	-	-	-	-	-	-	-	-	-	-	-	-	-
MARIA DA PIEDADE DE SOUSA GUIMARAES	13.041,36	-	-	-	-	-	-	-	-	-	-	-	-	-
MARIA DE FATIMA LOPES LEAL	12.848,37	-	242,96	-	237,33	-	-	-	-	242,34	-	-	-	-
MARIA GEICE DA SILVA	19.410,29	24.523,03	737,49	-	720,41	-	-	-	-	-	-	-	21,20	-
MARIA TERESA LIMA PEREIRA	14.799,99	-	-	-	-	-	-	-	-	-	-	-	-	-
MARILENE SILVA LOPES	10.948,06	-	-	-	-	-	-	-	-	-	-	-	-	-
MARINEIDE DOS SANTOS RAMOS GOMES	-	9.204,58	-	-	-	824,40	824,40	824,40	7.419,62	-	-	-	-	-
MATEUS ELIAS DE OLIVEIRA	1.539,19	-	-	-	-	-	-	-	-	-	-	-	-	-
MAURO ANICETO DAS DORES	13.303,90	-	-	-	-	-	-	-	-	-	-	-	-	-
MAURO JUANILZO COELHO	-	32.838,05	-	-	-	-	-	-	-	-	-	-	-	33.167,66
MEIRE CRISTINA QUARESMA LIMA	13.147,63	-	-	-	-	-	-	-	-	-	-	-	-	-
MENAUARA PEREIRA DE CARVALHO	33.942,85	-	-	-	-	-	-	-	-	-	-	-	-	-
NATALIA MEDEIROS LIBANIO DE ARAUJO BA	-	30.993,79	-	-	-	2.660,30	2.660,30	2.660,30	23.942,70	-	-	-	-	-
NILSON ANDRADE	32.866,68	-	-	-	-	-	-	-	-	-	-	-	-	-
NILTON CARLOS HURTADO DE OLIVEIRA	31.462,72	31.462,72	-	-	-	-	-	-	-	-	-	-	-	-
NIRALVA SANTANA BARRETO	13.789,15	-	-	-	-	-	-	-	-	-	-	-	-	-
PAULO ADALBERTO DE MATOS	7.554,55	-	-	-	-	-	-	-	-	-	-	-	-	-
RAUL DOS SANTOS SILVA	11.798,64	-	-	-	-	-	-	-	-	-	-	-	-	-
REBECA MONTEIRO MOTA DE SOUSA	7.634,05	-	-	-	-	-	-	-	-	-	-	-	-	-
RENATA DE ASSIS NASCIMENTO	14.216,42	-	-	-	-	-	-	-	-	-	-	-	-	-
RENATO FRANCISCO DE MORAES	13.956,91	-	-	-	-	-	-	-	-	-	-	-	-	-
RICHARD PEREIRA DE CEZAR	30.260,45	-	-	-	-	-	-	-	-	-	-	-	-	-
ROBERTO GERALDO CANESIN	47.291,18	-	-	-	-	-	-	-	-	-	-	-	-	-
RODRIGO DE SOUZA	19.759,64	-	-	-	-	-	-	-	-	-	-	-	-	-
RODRIGO PEREIRA FARIAS	9.829,42	-	-	-	-	-	-	-	-	-	-	-	-	-
ROGER DE JESUS SANTOS	18.682,05	-	-	-	-	-	-	-	-	-	-	-	-	-
ROGERIO BARBOSA CASTRO	44.553,15	-	-	-	-	-	-	-	-	-	-	-	-	-
ROMEU HONORIO DA SILVA	21.610,40	-	-	-	-	-	-	-	-	-	-	-	-	-
ROSA HELENA RUSSO DOS SANTOS	6.900,00	-	207,49	-	202,69	-	-	-	-	-	-	-	5,96	-
ROSANGELA PAES DE OLIVEIRA	29.197,75	-	-	-	-	-	-	-	-	-	-	-	-	-
ROSILENE ESTEVAO DA SILVA	27.654,48	-	-	-	-	-	-	-	-	-	-	-	-	-
ROSINEIDE DOS ANJOS SOUZA	26.666,68	-	802,04	-	783,46	-	-	-	-	-	-	-	23,05	-
SANDRO DE SOUZA DA SILVA	15.295,75	-	-	-	-	-	-	-	-	-	-	-	-	-
SELMA ALVES DE MELO VIEIRA	49.500,00	-	1.488,74	-	1.454,25	-	-	-	-	-	-	-	42,79	-
SERGIO DOS SANTOS	11.039,17	-	-	-	-	-	-	-	-	-	-	-	-	-
SEVERINO ARRUDA DA SILVA	13.942,94	-	-	-	-	-	-	-	-	-	-	-	-	-
SIDNEY BORGES FEITOZA DA SILVA	10.209,10	-	-	-	-	-	-	-	-	-	-	-	-	-
SIDNEY KAJIHARA	3.000,00	-	90,19	-	-	88,10	-	-	-	-	-	-	2,80	-
SIMONÉ BUENO GALHERIANO	14.958,50	-	-	-	-	-	-	-	-	-	-	-	-	-
TÂNIA BRAGAÇA PINHEIRO CECATTO	-	4.719,41	-	-	-	-	-	-	-	-	-	-	-	4.838,73
TIAGO TERRA MARIANO	7.730,47	-	-	-	-	-	-	-	-	-	-	-	-	-
UHATHILAS RODRIGUES BEZERRA	8.856,43	-	-	-	-	-	-	-	-	-	-	-	-	-
UILSON DOS SANTOS CARVALHO	32.940,96	-	-	-	-	-	-	-	-	-	-	-	-	-
VINICIUS DIAS TAVARES	12.167,16	-	-	-	-	-	-	-	-	-	-	-	-	-
VINICIUS NASCIMENTO COSTA	17.118,10	-	-	-	-	-	-	-	-	-	-	-	-	-

NOME DO CREDOR	Valor Orig.	Valor aditado	Saldo	Valor	Valor	Valor	Valor	Valor	Valor	Valor	Valor	Valor	Valor	Saldo
	no Edital de Rel. Credores	por sentença	Residual dez-19	Pago jan-20	Pago fev-20	Pago mar-20	Pago abr-20	Pago mai-20	Pago jun-20	Pago jul-20	Pago ago-20	Pago set-20	Pago out-20	Residual out-20
VIVIANE BATISTA DE LIMA	11.989,04	-	-	-	-	-	-	-	-	-	-	-	-	-
VLAMIR CONSTIN SADAGORSKI	121.037,71	-	-	-	-	-	-	-	-	-	-	-	-	-
WALTER RUAS	6.780,89	-	-	-	-	-	-	-	-	-	-	-	-	-
WANDERLEY ALEXANDRINO JUNIOR	20.581,96	-	-	-	-	-	-	-	-	-	-	-	-	-
WANESSA REGINA PEREIRA	18.113,02	-	-	-	-	-	-	-	-	-	-	-	-	-
WILLIANS DE JESUS MELO MESQUITA	25.537,56	-	-	-	-	-	-	-	-	-	-	-	-	-
WILSON DOS SANTOS PORCIONATO	42.792,49	-	-	-	-	-	-	-	-	-	-	-	-	-
ZENILTO AMARO DE SOUSA	17.913,29	-	-	-	-	-	-	-	-	-	-	-	-	-
TOTALIZAÇÃO	5.167.816,90	818.555,44	277.093,05	-	22.992,27	19.844,50	7.410,84	7.410,84	218.353,32	74.897,91	304,94	242,34	245.432,14	- 188.055,17