



**EXCELENTÍSSIMO SENHOR DOUTOR JUIZ DE DIREITO DA 3ª VARA CÍVEL  
DA COMARCA DE ITU-SP.**

**Processo nº 1004824-39.2019.8.26.0286**

Recuperação Judicial

**AJ RUIZ CONSULTORIA EMPRESARIAL S.A.**,  
Administradora Judicial nomeada na RECUPERAÇÃO JUDICIAL de **BRASSUCO  
INDUSTRIA DE PRODUTOS ALIMENTÍCIOS LTDA.**, por seus representantes infra-  
assinados, vem respeitosamente à presença de V. Excelência, em observância ao disposto no  
artigo 22, II, alíneas “a” e “c” da Lei nº 11.101/2005, apresentar o anexo Relatório Mensal de  
Atividades da Recuperanda com a análise dos dados contábeis e financeiros relativos ao mês de  
abril de 2021, e informações relativas às atividades da Recuperanda e ao cumprimento do plano  
de recuperação aprovado pelos credores.

Sendo o que tinha para o momento, esta Administradora Judicial  
coloca-se à inteira disposição de V. Excelência e sua Z. Serventia, dos nobres advogados da  
Recuperanda, dos credores e demais interessados, para quaisquer esclarecimentos que se façam  
necessários.

Termos em que,

Pede deferimento.

São Paulo, 30 de maio de 2021.

**JOICE RUIZ BERNIER**

**OAB/SP 126.769**

**LUIS EDUARDO M. RUIZ**

**OAB/SP 317.547**

RELATÓRIO MENSAL DE ATIVIDADES  
**BRASSUCO INDÚSTRIA DE PRODUTOS ALIMENTÍCIOS LTDA.**



A  
RUIZ  
ADMINISTRAÇÃO JUDICIAL

Processo nº 1004824-39.2019.8.26.0286

3ª Vara Cível da Comarca de Itu-SP

O presente Relatório Mensal de Atividades (“RMA”) da empresa BRASSUCO INDUSTRIA DE PRODUTOS ALIMENTÍCIOS LTDA. (“Brassuco”), compreende:

1. O **Cronograma processual** com as informações relativas à data de ocorrência dos principais eventos da Recuperação Judicial;
2. A **Posição do quadro de empregados** da Recuperanda;
3. A **Análise dos dados contábeis e das informações financeiras**<sup>1</sup> do ano de 2021 com destaque para o mês de **abril** e a apresentação de dados contábeis relativos aos períodos anteriores, organizada da seguinte forma: **(A)** Balanço Patrimonial (Ativo) e suas contas, com gráficos e contextualizações; **(B)** Balanço Patrimonial (Passivo) e suas contas, com respectivos gráficos e contextualizações; **(C)** Demonstração do Resultado; e **(D)** considerações finais sobre a análise dos dados contábeis e das informações financeiras.
4. **Acompanhamento do cumprimento do Plano de Recuperação Judicial** aprovado pelos credores;
5. Informações relativas à **Fiscalização das atividades da Recuperanda**; e
6. O **Quadro Geral de Credores** provisório.

Obs.: As informações analisadas neste relatório foram entregues à **AJ Ruiz** pela própria Recuperanda na forma do art. 52, IV, da Lei nº 11.101/05, respondendo esta última por sua conformidade e genuinidade.

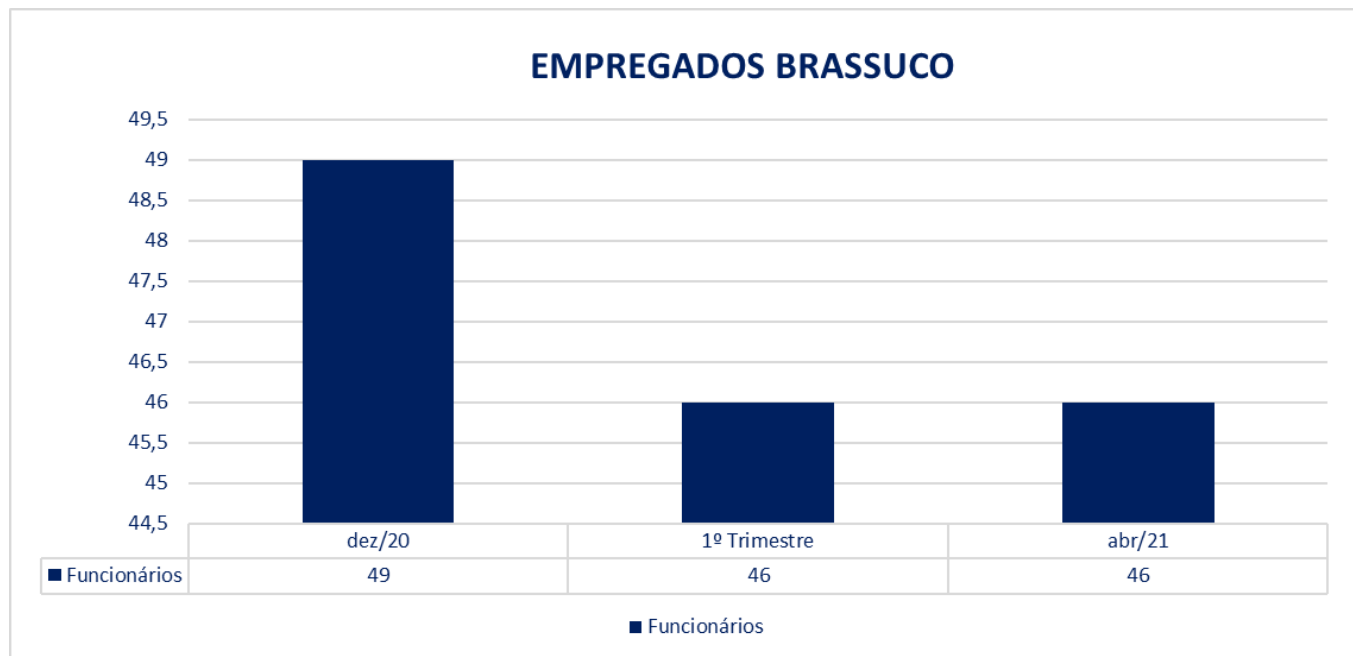
---

<sup>1</sup> Todos os valores mencionados na análise das demonstrações contábeis e financeiras estão expressos em reais (R\$).

**1. CRONOGRAMA PROCESSUAL (EVENTOS RELEVANTES)**

DATA	EVENTO	LEI 11.101/05
10/06/2019	Distribuição do pedido de RJ	-
18/06/2019	Deferimento do processamento da RJ	Art. 52
19/06/2019	Termo de Compromisso da Administradora Judicial	Art. 33
26/06/2019	Publicação da decisão de deferimento do processamento da RJ	-
05/07/2019	Publicação do Edital de Convocação de Credores (DJE e Jornal de grande circulação)	Art. 52, § 1º
30/07/2019	Prazo Fatal para apresentação das Habilitações/Divergências administrativas (15 dias da publicação do Edital de Convocação de Credores)	Art. 7º, § 1º
26/08/2019	Prazo fatal para apresentação do Plano de Recuperação Judicial (60 dias da publicação da decisão de deferimento do processamento da RJ)	Art. 53
13/09/2019	Prazo fatal para apresentação da Relação de Credores do AJ (45 dias do término do prazo para apresentação das habilitações/divergências administrativas)	Art. 7º, § 2º
24/09/2019	Publicação do Edital: Lista de Credores da Administradora Judicial	Art. 7º, § 2º
08/10/2019	Prazo fatal para apresentação das impugnações judiciais	Art. 8º
22/11/2019	Publicação do Edital: Aviso do Plano de Recuperação Judicial	Art. 53, § único
25/11/2019	Prazo para realização da AGC (150 dias da publicação do deferimento do processamento da RJ)	Art. 56, § 1º
23/12/2019	Encerramento do <i>stay period</i>	Art. 6º, § 4º
04/02/2020	Prazo fatal para apresentação de objeções ao Plano de Recuperação Judicial	Art. 55
30/10/2020	Assembleia Geral de Credores – 1ª Convocação	Arts. 36 e ss.
13/11/2020	Assembleia Geral de Credores – 2ª Convocação (aprovação do PRJ)	Arts. 36 e ss.
18/11/2020	Decisão homologatória do Plano aprovado e de concessão da recuperação judicial	Art. 58
25/11/2020	Publicação da decisão homologatória do Plano aprovado e de concessão da recuperação judicial	-

## 2. POSIÇÃO DO QUADRO DE COLABORADORES



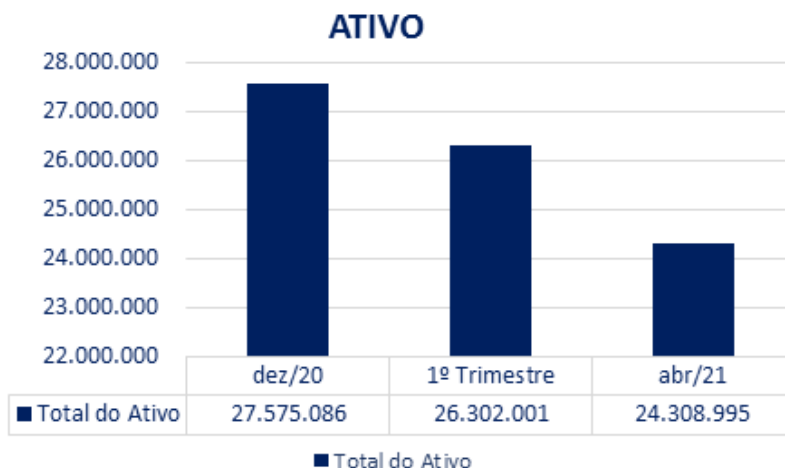
A Brassuco encerrou o mês de abril/2021 com 46 empregados ativos em seu quadro, não apresentando alterações em relação ao período anterior.

### 3. ANÁLISE DOS DADOS CONTÁBEIS E INFORMAÇÕES FINANCEIRAS

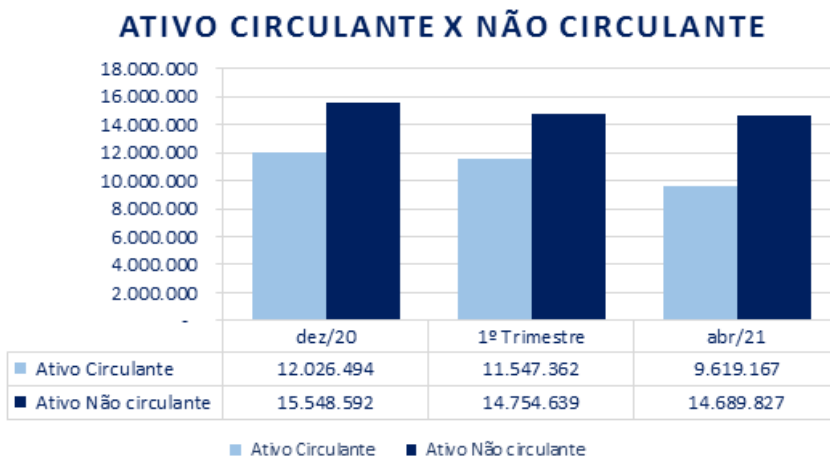
#### A) BALANÇO PATRIMONIAL (ATIVO)

Demonstra-se a seguir a composição do Ativo com destaque, na sequência, para os pontos de maior relevância:

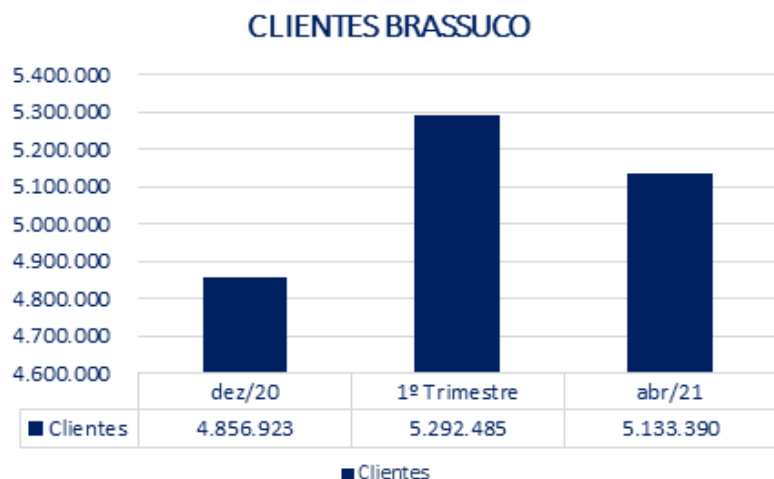
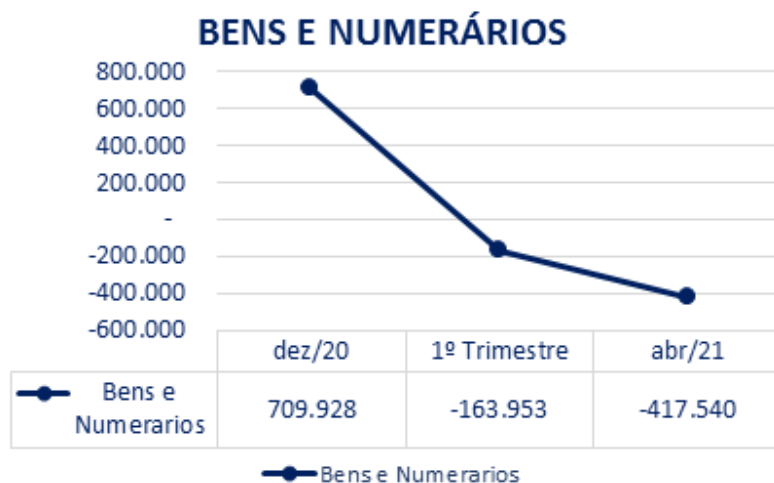
BRASSUCO IND DE PRODUTOS ALIMENTÍCIOS LTDA			
Contas	dez/20	1º Trimestre	abr/21
<b>Ativo Circulante</b>	<b>12.026.494</b>	<b>11.547.362</b>	<b>9.619.167</b>
Bens e Numerarios	709.928	(163.953)	(417.540)
Clientes	4.856.923	5.292.485	5.133.390
Estoques	3.861.130	3.442.552	2.228.009
Adiantamento a Fornecedores	724.769	811.463	820.025
Impostos a recuperar	876.756	1.107.275	740.843
Outros Creditos	996.988	1.057.539	1.114.440
<b>Total do Ativo Circulante</b>	<b>12.026.494</b>	<b>11.547.362</b>	<b>9.619.167</b>
<b>Ativo Não circulante</b>	<b>140.907</b>	<b>149.407</b>	<b>152.907</b>
<b>Depósitos Judiciais</b>	<b>105.612</b>	<b>105.612</b>	<b>105.612</b>
Impostos a recuperar LP	35.295	43.795	47.295
<b>PERMANENTE</b>	<b>15.407.685</b>	<b>14.605.232</b>	<b>14.536.920</b>
Investimento	10.003.130	9.391.609	9.391.609
Imobilizado	6.795.095	6.786.156	6.297.104
(-) Depreciação Acumulada	(1.390.540)	(1.572.533)	(1.151.793)
<b>Total do Ativo Realizável a Longo Prazo</b>	<b>15.548.592</b>	<b>14.754.639</b>	<b>14.689.827</b>
<b>Total do Ativo</b>	<b>27.575.086</b>	<b>26.302.001</b>	<b>24.308.995</b>



✓ No mês de abril/2021 a Recuperanda apresentou uma redução de 7,58% (R\$ 1.9 milhão) em seu ativo em relação ao mês anterior.



✓ A Recuperanda apresentou em abril/2021 saldos no “Ativo Circulante” de R\$ 9.6 milhões e “Não Circulante” no valor de R\$ 14.6 milhões, conforme demonstra o gráfico ao lado, o que representa redução de 16,7% e 0,44%, respectivamente, em comparação ao mês anterior.

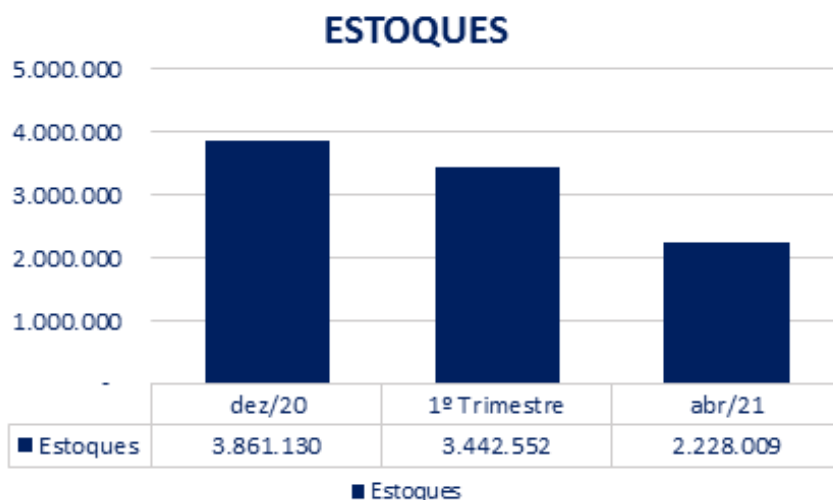


- ✓ A conta “Bens e Numerários” da Brassuco apresentou um aumento no saldo negativo de 155% (R\$ 253 mil) em relação ao mês anterior, permanecendo “descoberto” em R\$ 417 mil no mês de abril/2021.

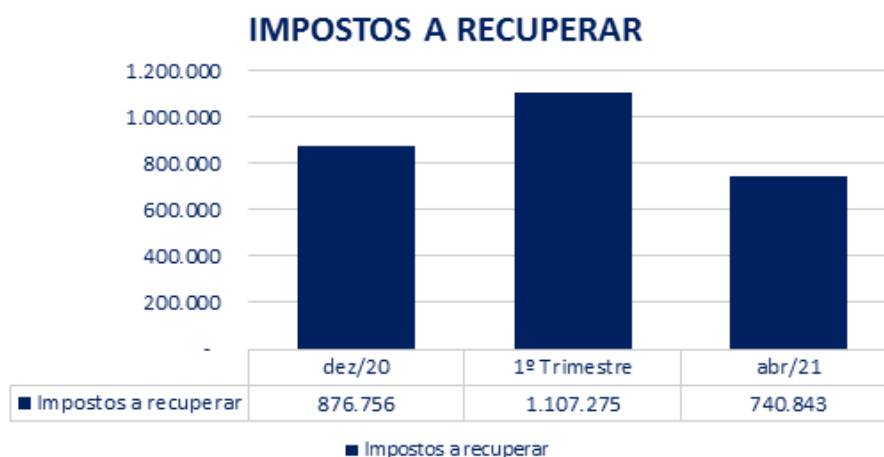
Faz-se necessário esclarecimento a respeito, bem como o envio dos razões contábeis de janeiro/2021 a abril/2021 para melhor análise das movimentações financeiras. Estamos em contato com a Recuperanda e as informações levantadas serão apresentadas nos próximos relatórios.

- ✓ A conta “Clientes” da Brassuco apresentou uma redução de R\$ 159 mil no mês de abril/2021, representando -3% em sua carteira em comparação ao mês de março/2021.

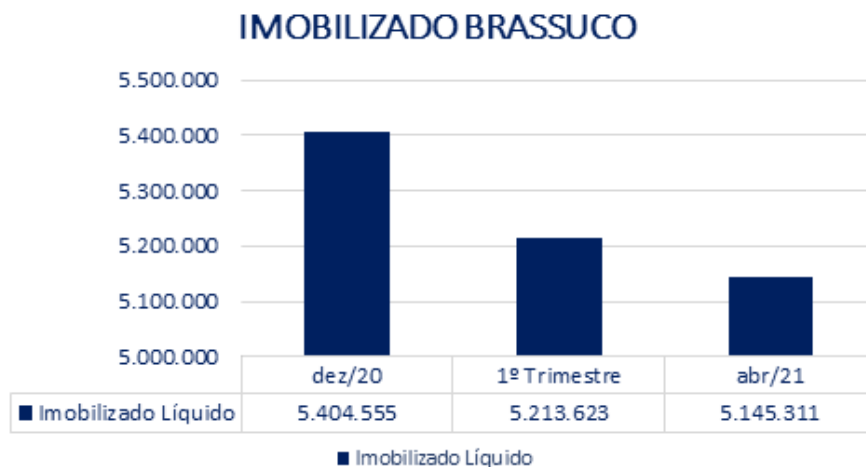




- ✓ No mês de abril/2021 o grupo de contas do “estoque” registrou uma redução de 35% (R\$ 1.2 milhão) em relação ao mês anterior.



- ✓ O grupo de contas “Impostos a Recuperar” registrou uma redução de R\$ 366 mil, contabilizando um saldo de R\$ 740 mil em abril/2021, o que representa 33% a menos do que o saldo apurado no mês anterior.



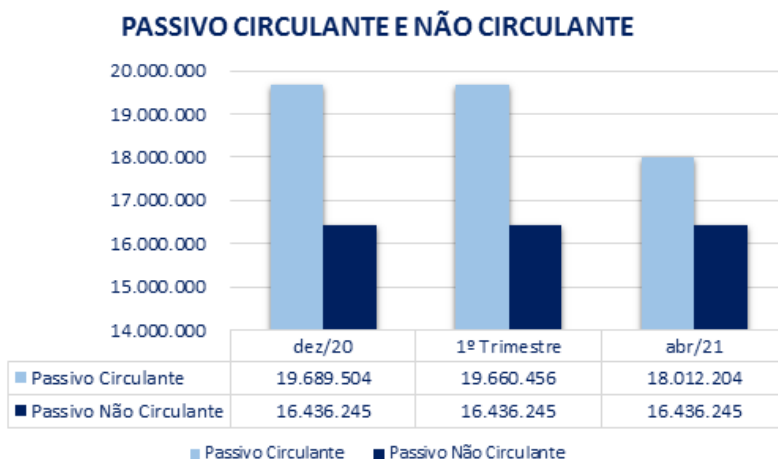
- ✓ O “Imobilizado Líquido” apresentou o valor total de R\$ 5.1 milhões, que comparado ao mês anterior reduziu o seu valor em R\$ 68 mil. Entretanto, o Imobilizado Bruto apresentou uma redução de 7% (R\$ 489 mil) sendo necessários esclarecimentos quanto essa diferença.

(ESPAÇO INTENCIONALMENTE EM BRANCO)

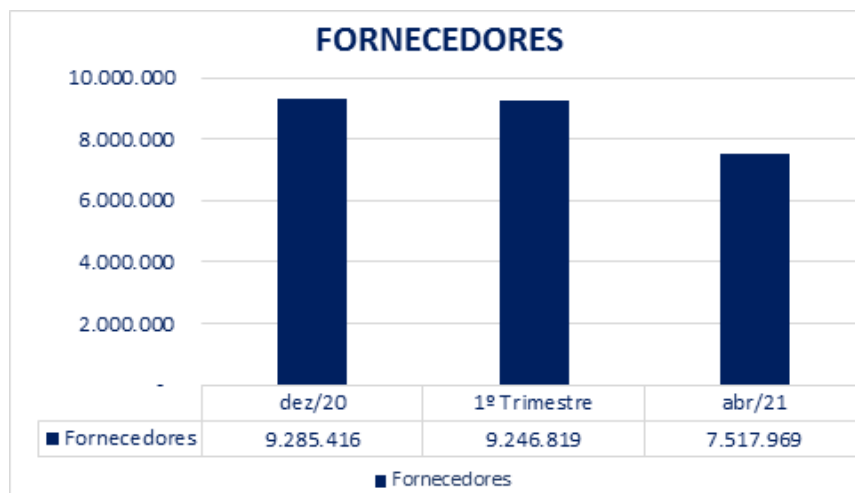
## B) BALANÇO PATRIMONIAL (PASSIVO)

Demonstra-se a seguir a composição do Passivo com destaque para os pontos de maior relevância:

BRASSUCO IND DE PRODUTOS ALIMENTÍCIOS LTDA			
Contas	dez/20	1º Trimestre	abr/21
<b>Passivo Circulante</b>			
Fornecedores	9.285.416	9.246.819	7.517.969
Empréstimos e Financiamentos	9.373.274	9.373.274	9.373.274
C.S Pagar	452.791	452.730	472.391
Salários e Encargos	416.328	411.715	403.326
Tributos e Contrib a Recolher	17.258	12.090	29.989
Adiantamento de Clientes	144.436	163.827	215.255
<b>Total do Passivo Circulante</b>	<b>19.689.504</b>	<b>19.660.456</b>	<b>18.012.204</b>
<b>Passivo Não Circulante</b>			
Empréstimos e financiamentos LP	3.588.577	3.588.577	3.588.577
Tributos e Contribu a Recolher LP	12.847.668	12.847.668	12.847.668
<b>Total do Passivo não Circulante</b>	<b>16.436.245</b>	<b>16.436.245</b>	<b>16.436.245</b>
<b>Patrimônio líquido</b>			
Capital social	350.000	350.000	350.000
Adiantamento Futuro de Capital	5.228.297	5.228.297	5.228.297
Reserva de Capital	131.658	131.658	131.658
Lucros (prejuízos) acumulados	(13.310.929)	(14.260.618)	(14.260.618)
Lucros (prejuízos) do Exercício	(1.452.173)	(1.244.037)	(1.588.792)
<b>Total do Patrimonio Líquido</b>	<b>(8.550.663)</b>	<b>(9.794.700)</b>	<b>(10.139.455)</b>
<b>Total do Passivo</b>	<b>27.575.086</b>	<b>26.302.001</b>	<b>24.308.995</b>

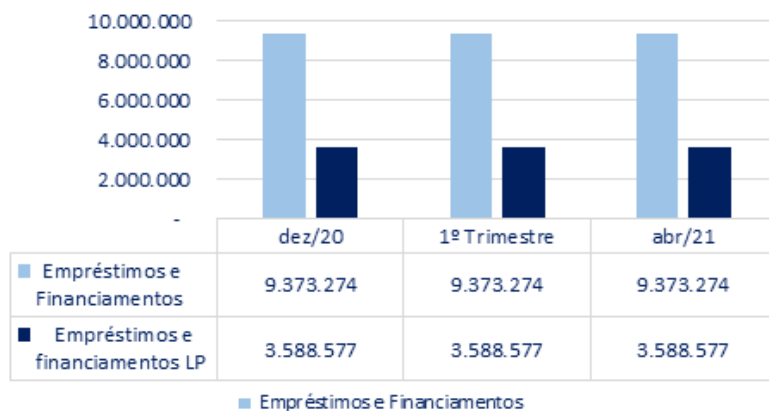


✓ No mês de abril/2021 o Passivo Circulante da Brassuco apresentou uma redução de 8,3% (R\$ 1.6 milhão) em comparação ao mês anterior, contabilizando o valor de R\$ 18 milhões. O Passivo não Circulante não apresentou alterações no período, mantendo o valor de R\$ 16.4 milhões.



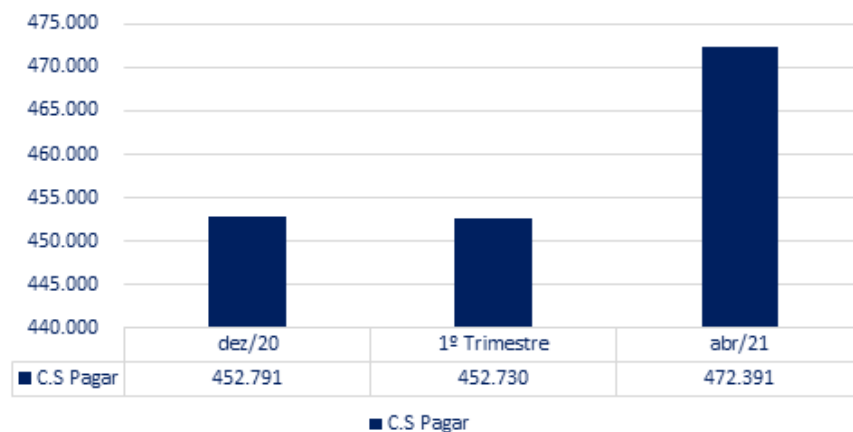
✓ No mês de abril/2021 a conta “Fornecedores” reduziu 19%, R\$ 1.7 milhão a menos em relação ao mês anterior.

### EMPRÉSTIMOS E FINANCIAMENTOS



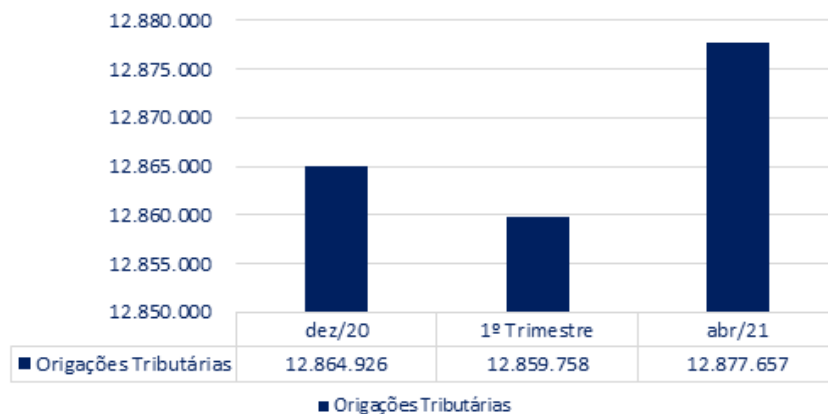
✓ A Brassuco não apresentou movimentações nas contas de “Empréstimos e Financiamentos” de curto e longo prazo, mantendo em abril/2021 os saldos apurados de R\$ 9.3 milhões para o curto prazo e R\$ 3.5 milhões para o longo prazo. Solicitamos esclarecimentos quanto a ausência de atualização nestes grupos.

### CONTAS A PAGAR



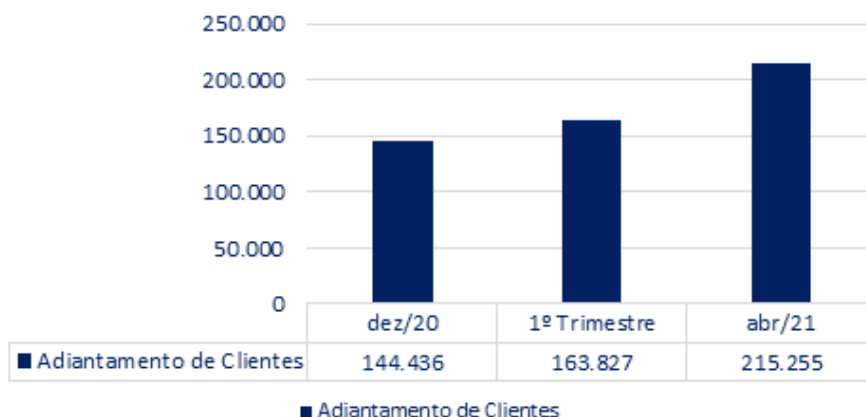
✓ A conta de “Contas a Pagar” contabilizou um saldo de R\$ 472 mil no mês de abril/2021, representando um aumento de 4% (R\$ 19 mil) quando comparado com o mês anterior.

### OBRIGAÇÕES TRIBUTÁRIAS

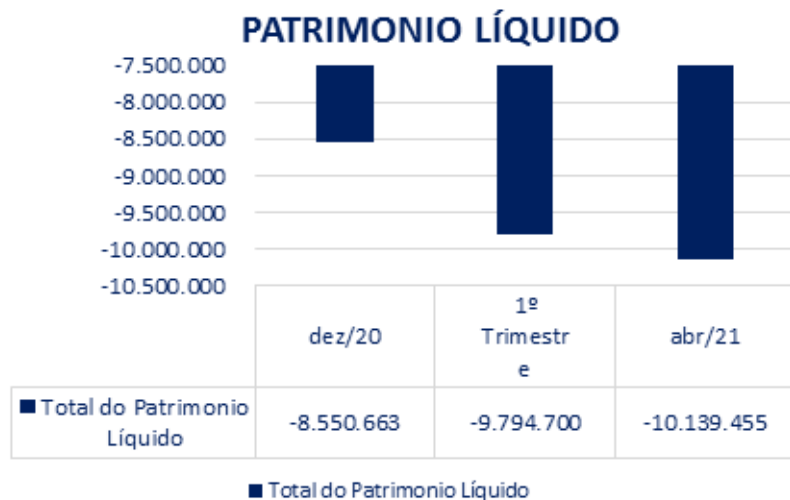


- ✓ A grupo de contas “Tributos e Contribuições a Recolher” contabilizou um saldo de R\$ 12.8 milhões no mês de abril/2021, com variação ocorrida no curto prazo, representando um aumento de R\$ 17 mil quando comparado com o mês anterior.

### ADIANTAMENTO DE CLIENTES



- ✓ A conta de “Adiantamento de Cliente” contabilizou um saldo de R\$ 215 mil no mês de abril/2021, representando um aumento de 31% (R\$ 51 mil) quando comparado com o mês anterior.



- ✓ O “Patrimônio Líquido” da empresa apresentou um saldo negativo de R\$ 10.1 milhões em abril/2021, variação decorrente do resultado apurado no período (aumento do prejuízo do exercício) em R\$ 344 mil.

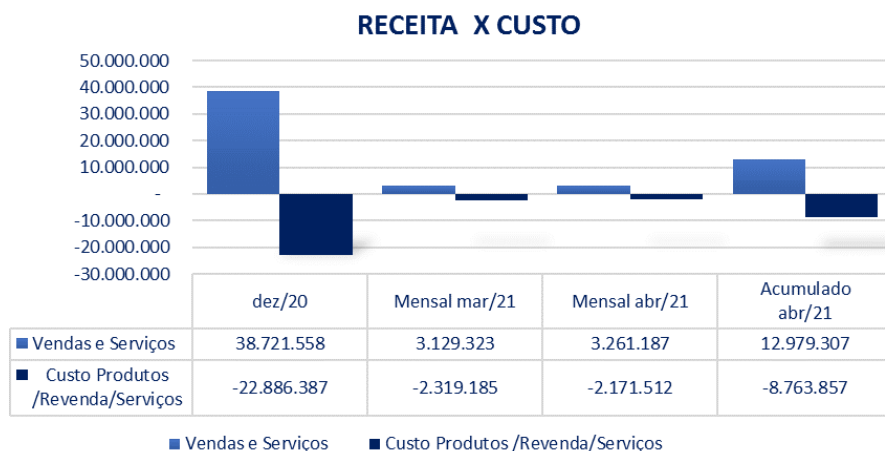
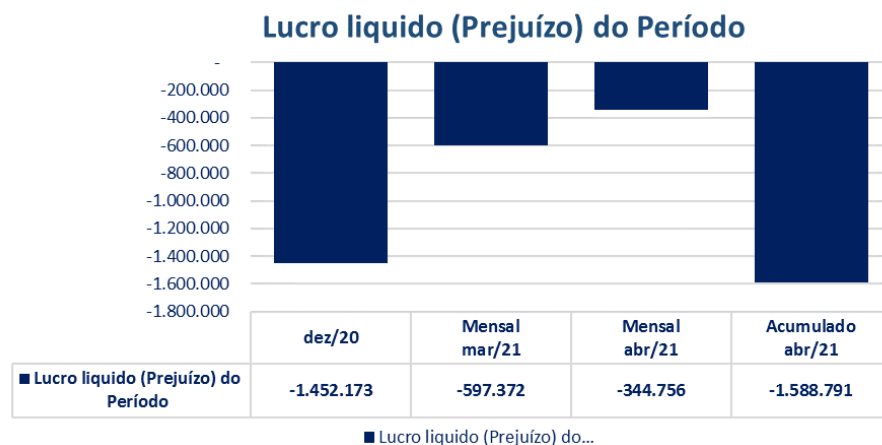
(ESPAÇO INTENCIONALMENTE EM BRANCO)

**C) DEMONSTRATIVO DE RESULTADOS**

Demonstra-se a seguir a composição da Demonstração do Resultado do Exercício (DRE) com destaque para os pontos de maior relevância:

<b>BRASSUCO IND DE PRODUTOS ALIMENTÍCIOS LTDA</b>				
<b>Demonstração dos Resultados dos Exercícios</b>	<b>Acumulado dez/20</b>	<b>Mensal mar/21</b>	<b>Mensal abr/21</b>	<b>Acumulado abr/21</b>
Vendas e Serviços	38.721.558	3.129.323	3.261.187	12.979.307
Devoluções e Abatimentos	(384.298)	(7.067)	(66.743)	(123.400)
Impostos s/ Vendas	(7.015.213)	(572.336)	(620.706)	(2.429.029)
<b>Receita Operacional Líquida</b>	<b>31.322.047</b>	<b>2.549.920</b>	<b>2.573.738</b>	<b>10.426.878</b>
Custo Produtos /Revenda/Serviços	(22.886.387)	(2.319.185)	(2.171.512)	(8.763.857)
<b>Lucro Bruto</b>	<b>8.435.660</b>	<b>230.735</b>	<b>402.225</b>	<b>1.663.021</b>
<b>Despesas Operacionais</b>	<b>(9.887.833)</b>	<b>(828.107)</b>	<b>(746.981)</b>	<b>(3.251.812)</b>
Comerciais	(5.768.861)	(514.136)	(435.486)	(1.989.766)
Gerais e Administrativas	(2.768.589)	(218.155)	(165.001)	(757.399)
Financeiras	(374.059)	(14.771)	(15.876)	(56.505)
Tributárias	(50.000)	-	-	-
Outras Despesas Operacionais	(228.426)	(16.491)	(16.105)	(64.375)
Outras Receitas Operacionais	20.993	13.509	4.035	29.333
Outras Despesas Não Operacionais	-	(20.200)	(61.686)	(182.734)
<b>Depreciação / Amortização</b>	<b>(718.889)</b>	<b>(57.862)</b>	<b>(57.862)</b>	<b>(231.365)</b>
Outras Receitas Não Operacionais	-	-	1.000	1.000
<b>Resultado Antes do IR e da CSL</b>	<b>(1.452.173)</b>	<b>(597.372)</b>	<b>(344.756)</b>	<b>(1.588.791)</b>
Imposto de Renda e Contribuição Social	-	-	-	-
<b>Lucro líquido (Prejuízo) do Período</b>	<b>(1.452.173)</b>	<b>(597.372)</b>	<b>(344.756)</b>	<b>(1.588.791)</b>



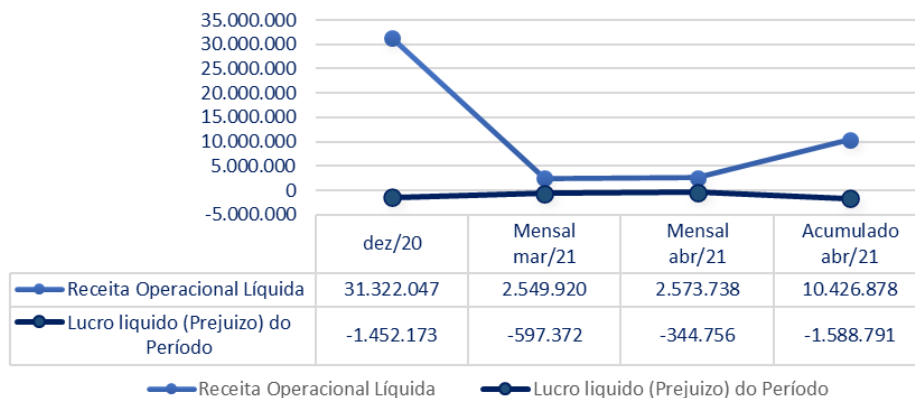


✓ O “Lucro Líquido (Prejuízo)” em abril de 2021 apresentou um prejuízo de R\$ 344 mil, o que representa redução de 42,29% (R\$ 252 mil) em relação ao mês anterior, como reflexo do aumento do faturamento em 4%, da redução do custo em 6% e da redução das “Despesas Comerciais” e “Despesas Gerais” em 15% e 24%, respectivamente, finalizando com o Prejuízo acumulado de R\$ 1.5 milhões.

✓ A “Receita Bruta” em abril de 2021 foi de R\$ 3.2 milhões apresentando um aumento de 4% (R\$ 131 mil) quando comparado a março de 2021.

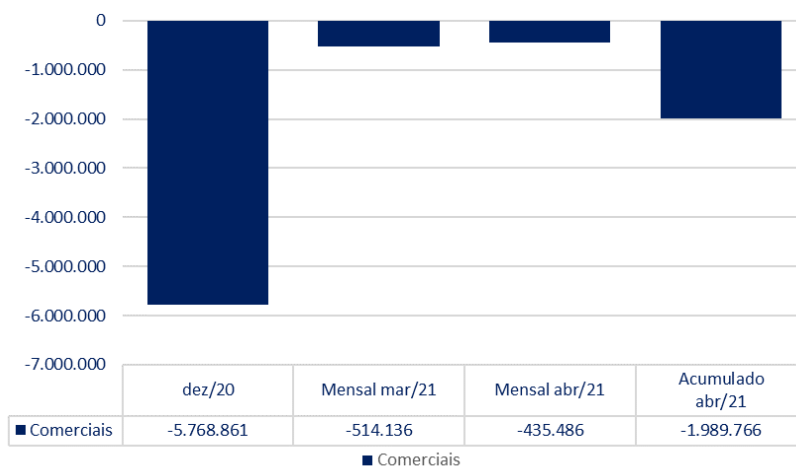
✓ O “Custo” representa 66% do faturamento e apresentou uma redução de 6% (R\$ 147 mil) em relação a mês anterior. Houve uma pequena redução na proporção Custo x Receitas.

### RECEITA LÍQUIDA X RESULTADO



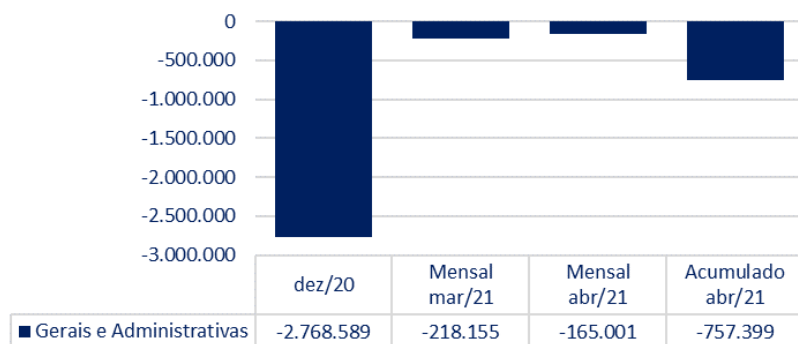
✓ Em abril de 2021 a Brassuco apresentou um resultado líquido negativo de R\$ 344 mil frente a um faturamento líquido de R\$ 2.5 milhões. O prejuízo do resultado líquido do mês reduziu em 42% (R\$ 252 mil) em relação ao mês anterior.

### DESPESAS COMERCIAIS



✓ As “Despesas Comerciais” da Brassuco representaram 13,4% de sua receita bruta e 58,3% de toda a “Despesa Operacional” de abril/2021, contabilizando o valor de R\$ 435 mil (conforme demonstrado no gráfico ao lado) - redução de 15% (R\$ 78 mil) em relação saldo apurado no mês anterior.

**DESPESAS GERAIS E ADMINISTRATIVAS**



■ Gerais e Administrativas

✓ As “Despesas Gerais e Administrativas” contabilizaram o valor de R\$ 165 mil em abril/2021 conforme gráfico ao lado. Esse montante representa 22% das “Despesas Operacionais” e uma redução de 24% (R\$ 53 mil) em relação ao mês anterior.

BRASSUCO IND DE PRODUTOS ALIMENTÍCIOS LTDA			
LIQUIDEZ BRASSUCO	dez/20	1º Trimestre	abr/21
Liquidez Corrente	0,61	0,59	0,53
Liquidez Geral	0,34	0,32	0,56
Liquidez Imediata	0,04	-0,01	-0,02

**Índices de Liquidez:** Foram apurados os índices de liquidez da Brassuco e constatou-se que no mês de abril de 2021 a empresa apresentou o índice geral de 0,56 e de liquidez corrente de 0,53, o que demonstra a incapacidade de liquidar obrigações a longo e curto prazo, já que o ideal seriam os índices acima de 1,0.

Cabe ressaltar que o Índice de Liquidez Imediata, que representa a capacidade da empresa de liquidar seus compromissos de curtíssimo prazo, apresentou-se negativo, demonstrando que a empresa não possui recursos em caixa para tal ação - reflexo do saldo “descoberto” da conta “Bens e Numerários”.

#### D) CONSIDERAÇÕES FINAIS SOBRE A ANÁLISE FINANCEIRA:

- A Recuperanda apresentou à esta Administradora Judicial relatórios contábeis acompanhados dos comprovantes de recolhimento dos impostos pagos no mês de abril de 2021;
- No que se refere às contas do Ativo, a Brassuco apresentou uma redução geral de 7,58 %, resultado esse refletido em grande parte pela variação de quatro contas:
  - “Bens e Numerários”, que apresentou uma variação de 155%, aumentando o saldo negativo da conta em R\$ 253 mil, permanecendo com o saldo “descoberto” desde janeiro/2021, o que compromete a liquidez da empresa, sendo necessário o fornecimento de mais documentos para melhor compreensão destes valores, bem como seus reflexos;
  - “Estoques”, que apresentou uma redução de 35% decorrente do aumento das vendas, demonstrado no crescimento do faturamento, mesmo apresentando uma redução no Custo dos Produtos Revendidos; e
  - “Impostos a Recuperar”, que apresentou uma redução de 33%, representando o montante de R\$ 366 mil, sendo necessário esclarecimentos quanto aos motivos para essa redução.
- Quanto ao “Imobilizado” da Brassuco, houve uma redução de 7% (R\$ 489 mil), sendo necessário esclarecimentos quanto a essa redução para avaliar se ocorreu dentro do Plano de Recuperação.
- No que se refere às contas do Passivo, a Brassuco apresentou uma redução geral de 7,58%, resultado esse refletido em grande parte pela variação das contas:

- “Fornecedores”, que apresentou uma redução de 19% (R\$ 1.7 milhões), resultante da quitação dos credores e redução dos estoques;
  - “Tributos e Contrib. a Recolher”, que apresentou um aumento de 148% (R\$ 17 mil), sendo necessário o envio dos razões contábeis e esclarecimentos quanto a esse aumento;
  - “Adiantamento de Clientes”, que apresentou um aumento de 31% (R\$ 51 mil); e
  - “Lucros (prejuízos) do Exercício”, que apresentou uma variação de 28% (R\$ 344 mil), aumentando o valor do prejuízo.
- Ressaltamos também a conta “Empréstimos e Financiamentos” que não apresentou variação, indicando a não liquidação desta obrigação e ausência de atualização dos valores, sobre o que solicitamos maiores esclarecimentos à Recuperanda.
- A Brassuco apresentou no mês de abril um prejuízo de R\$ 344 mil, conforme relatórios apresentados, representando uma redução de 42% no prejuízo em relação ao mês anterior, resultante do aumento do faturamento em R\$ 131 mil, a redução dos custos em R\$ 147 mil, que também resultaram no aumento do “Lucro Bruto” em 74,3%, e da redução das “Despesas Comerciais” e “Despesas Gerais e Administrativas” que juntas reduziram R\$ 131 mil.
- Da análise do valor do Custo do Produto Vendido (CPV) apresentado nas Demonstrações quando comparado às Notas Explicativas enviadas pela Recuperanda, identificamos divergências entre os valores apresentados, o que nos faz questionar os motivos dessas diferenças referentes ao CPV.
- Ressaltamos também que no mês de abril/21 a conta de “Devoluções e Abatimentos” apresentou um aumento de 844% (R\$ 59 mil).

\*Os representantes da Brassuco apresentaram as notas explicativas de janeiro/2021 a abril/2021, entretanto, os referidos relatórios não sanaram os questionamentos anteriormente apresentados, razão pela qual mais uma vez reiteramos o que segue:

- No tocante às retificações de valores em duas contas do ativo não circulante da Recuperanda que anteriormente foi relatado: (i) a conta *Empréstimos* em agosto/19 contabilizava o saldo de R\$ 128 mil e foi zerada em setembro/19; e (ii) a conta *Depósitos judiciais* apresentava saldo de R\$ 2 mil em agosto e ele foi atualizado para R\$ 105 mil em setembro/19. Ambos os valores retificados no balanço da Recuperanda foram atualizados em nosso relatório demonstrativo, o que não afasta a necessidade de esclarecimentos acerca das representativas modificações.
- A Recuperanda informou a esta Administradora Judicial a realização de uma Avaliação Patrimonial no Imobilizado e que, como consequência, foram realizados ajustes consideráveis no Imobilizado da empresa. Em nota explicativa apresentada do mês de dezembro/2019 foi informada a redução do imobilizado líquido, porém, mais uma vez, até o fechamento deste relatório, não nos foi apresentado o referido Laudo de Avaliação Patrimonial para verificação.
- Reiteramos também, mais uma vez, a solicitação de apresentação da composição da **conta de adiantamento de clientes** e o seu **razão analítico dos anos de 2018, 2019 e saldo atual** para melhor entendimento das movimentações realizadas nesta conta.
- Reiteramos, por fim, a necessidade de envio mensal à esta Administradora Judicial dos **Balancetes e razões analíticos**, para melhor amparo das informações e entendimento das movimentações contábeis e de empregados nos respectivos relatórios.

#### 4. ACOMPANHAMENTO DO CUMPRIMENTO DO PLANO DE RECUPERAÇÃO JUDICIAL

Resumo das condições de pagamento por classe:

➤ **Classe I (créditos derivados da legislação do trabalho ou decorrentes de acidentes de trabalho)**

**Prazo:** em até 360 (trezentos e sessenta) dias da data da publicação da decisão homologatória do Plano (25.11.2020), ou no mesmo prazo a contar do trânsito em julgado da sentença que julgar a habilitação de crédito.

**Vencimento:** 19.11.2021

**Deságio:** 85%

**Limitação:** 150 (cento e cinquenta salários-mínimos)

**Encargos moratórios/financeiros:** Correção monetária de 1% a.a. e juros de 1% a.a.

➤ **Classe III (créditos quirografários)**

**Prazo:** 17 (dezesete) parcelas anuais, vencendo-se a primeira 720 (setecentos e vinte) dias da data da publicação da decisão homologatória do Plano (25.11.2020), e as demais a cada 12 (doze) meses.

**Vencimento da 1ª parcela:** 15.11.2022

**Deságio:** 85%

**Encargos moratórios/financeiros:** Correção monetária pela Tabela Prática do Tribunal de Justiça de São Paulo incidente a partir da distribuição do pedido de recuperação judicial<sup>2</sup>, e juros de 1% a.a. incidente de forma simples sobre a parcela a partir da homologação do Plano.

➤ **Classe IV (EPP's E ME'S)**

**Prazo:** Parcela única a vencer 540 (quinhentos e quarenta) dias da data da publicação da decisão homologatória do Plano (25.11.2020).

**Vencimento:** 19.05.2022

**Deságio:** 85%

**Encargos moratórios/financeiros:** Correção monetária de 1% a.a. e juros de 1% a.a., incidentes de forma simples sobre a parcela a partir da homologação do Plano

---

<sup>2</sup> Condição alterada pelo Tribunal de Justiça no julgamento dos Agravos de Instrumento nºs. 2299198-94.2020.8.26.0000 e 2300688-54.2020.8.26.0000.



➤ **Pagamentos efetuados até o momento:**

Classe I (créditos derivados da legislação do trabalho ou decorrentes de acidentes de trabalho):

CREDOR	VALOR TOTAL DO CRÉDITO	VALOR COM DESÁGIO (85%)	PAGAMENTOS EFETUADOS		SALDO
			Dezembro/20(*)		
ABILIO BERNARDO AUGUSTO	R\$ 494,00	R\$ 74,10	R\$ 74,10		QUITADO
ALFREDO MORETTI JUNIOR	R\$ 1.098,00	R\$ 164,70	R\$ 164,70		QUITADO
CLAUDIONIL VAZ	R\$ 29.454,17	R\$ 4.418,13	-		R\$ 4.418,13
DENISE OLIVEIRA DOS SANTOS	R\$ 624,00	R\$ 93,60	R\$ 93,60		QUITADO
GILSON NUNES PASSI	R\$ 1.420,00	R\$ 213,00	R\$ 213,00		QUITADO
KARINA DE LOURDES ROSALEM SILVA	R\$ 259,00	R\$ 38,85	R\$ 38,85		QUITADO
MARCELO COSTA MENANDRO	R\$ 1.087,00	R\$ 163,05	R\$ 163,05		QUITADO
MARIA ISABEL DOS SANTOS	R\$ 9.342,59	R\$ 1.401,39	-		R\$ 1.401,39
MOACIR MEDEIROS DOS SANTOS	R\$ 302,00	R\$ 45,30	R\$ 45,30		QUITADO
NELSON APARECIDO LOURENÇO LEITE	R\$ 553,00	R\$ 82,95	R\$ 82,95		QUITADO
PAULA GABRIELA DAMASIO	R\$ 330,00	R\$ 49,50	R\$ 49,50		QUITADO
RODRIGO COSTA ALBANESE	R\$ 1.273,00	R\$ 190,95	R\$ 190,95		QUITADO
<b>Total</b>	<b>R\$ 46.236,76</b>	<b>R\$ 6.935,51</b>	<b>R\$ 1.116,00</b>		<b>R\$ 5.819,51</b>

(\*) Comprovantes das transações enviados à Administradora Judicial por e-mail em 15.01.2021.

Segundo esclarecido pela Brassuco, os créditos já liquidados se enquadram na hipótese do artigo 54. § 1º da Lei 11.101/2005<sup>3</sup>, e os credores trabalhistas CLAUDIONIL VAZ e MARIA ISABEL DOS SANTOS serão pagos até o vencimento (19.11.2021).

<sup>3</sup> Art. 54. O plano de recuperação judicial não poderá prever prazo superior a 1 (um) ano para pagamento dos créditos derivados da legislação do trabalho ou decorrentes de acidentes de trabalho vencidos até a data do pedido de recuperação judicial.

## 5. DA FISCALIZAÇÃO DAS ATIVIDADES DA RECUPERANDA – IMPACTOS DA PANDEMIA DO COVID-19

No mês de maio/2021 a equipe da AJ Ruiz retomou as vistorias *in loco* no estabelecimento da Recuperanda para fiscalização de suas atividades. Nesse sentido, no dia 28 de maio de 2021, o representante da Administradora Judicial, Dr. Eduardo Ruiz, esteve no único estabelecimento da Recuperanda, localizado em Itu/SP, na Av. Doutor Ermelindo Maffei, nº 814, São Luiz, oportunidade em que pôde constatar a presença de diversos colaboradores em atividade, conforme demonstram os registros fotográficos que seguem abaixo.

Sem prejuízo, como forma de manter este D. Juízo e os credores cientes dos impactos experimentados no cotidiano empresarial como consequência da pandemia da COVID-19, foi solicitado pela AJ Ruiz à Brassuco que continuasse a apresentar *briefing notes* periódicos (quinzenais) com informações detalhadas acerca (i) manutenção ou interrupção parcial ou total das atividades, (ii) eventual redução da jornada de trabalho e do contingente de empregados, (iii) status de vendas e pedidos (crescimento/redução), e (iv) volume de inadimplência.

Atendendo ao quanto solicitado pela Administradora Judicial, os representantes da Brassuco apresentaram, no dia 16.05.2021, relatório relativo à primeira quinzena do mês de maio (doc. 01, em anexo), comunicando a manutenção das atividades no período, e relatando que ainda permanecem os problemas com a escassez das principais matérias primas e insumos, e consequente aumento dos preços. Foram também indicadas as principais ações implementadas para enfrentamento da crise, com destaque para:

- manutenção de regime de teletrabalho (*home office*) para parte dos colaboradores, com escala de revezamento;
- a terceirização da linha de amendoim e derivados, que apresentou resultados dentro das expectativas;
- retomada da redução temporária da jornada de trabalho para algumas funções;

- adoção de *estratégia de negociação e busca de alternativas, não só com novos fornecedores mas também tentando identificar formas de substituir/reduzir, pelo menos em parte, algumas matérias prima importantes;*
- manutenção da estratégia de redução de taxas de juros e tarifas com parceiros financeiros.


O *briefing note* encaminhado a esta Administradora Judicial pela Brassuco indica que no período em análise houve (i) **aumento no volume médio de produção e venda de produtos** em relação ao mesmo período do mês anterior, mas abaixo que nos meses que o antecederam, e (ii) **queda no volume médio de inadimplência** de seus clientes quando comparado à situação retratada nos meses anteriores.











## 6. QUADRO GERAL DE CREDORES PROVISÓRIO

### CLASSIFICAÇÃO DO CRÉDITO - CLASSE I (TRABALHISTA):

NOME	VALOR	OBSERVAÇÃO
ABILIO BERNARDO AUGUSTO	R\$ 494,00	
ALFREDO MORETTI JUNIOR	R\$ 1.098,00	
CLAUDIONIL VAZ	R\$ 29.454,17	Parecer de fls. 1931/1933 - crédito minorado
DENISE OLIVEIRA DOS SANTOS	R\$ 624,00	
GILSON NUNES PASSI	R\$ 1.420,00	
KARINA DE LOURDES ROSALEM SILVA	R\$ 259,00	
MARCELO COSTA MENANDRO	R\$ 1.087,00	
MARIA ISABEL DOS SANTOS	R\$ 9.342,59	
MOACIR MEDEIROS DOS SANTOS	R\$ 302,00	
NELSON APARECIDO LOURENÇO LEITE	R\$ 553,00	
PAULA GABRIELA DAMASIO	R\$ 330,00	
RODRIGO COSTA ALBANESE	R\$ 1.273,00	
<b>Total</b>	<b>R\$ 46.236,76</b>	

### CLASSIFICAÇÃO DO CRÉDITO - CLASSE III (QUIROGRAFÁRIOS):

NOME	VALOR	OBSERVAÇÃO
4MAKE ASSESSORIA E CONSULTORIA EM INFORMATICA LTDA	R\$ 2.951,39	
ACOS ITU COMERCIO DE PRODUTOS SIDERURGICOS LTDA	R\$ 380,00	

ACROSS RECUPERAÇÃO DE CRÉDITO LTDA	R\$ 6.802.229,18	Cessionária do crédito de BANCO SANTANDER (BRASIL) S.A. (R\$ 6.217.685,89, apurado no Incidente Processual nº 1008551-06.2019.8.26.0286 - Crédito majorado) - Fls. 1842/1857 dos autos principais  Cessionária do crédito de BANCO SOFISA S/A (R\$ 584.543,29) - Fls. 1938/1947 dos autos principais
ALEX BUENO DE CAMARGO	R\$ 2.112,00	
ALEX SANDRO SOUZA DA SILVA	R\$ 16.960,00	
ALMEIDA COMERCIO DE MATERIAIS HIDRAULICO	R\$ 73,70	
AMERICAN CHAMBER OF COMMERCE FOR BRAZIL	R\$ 1.230,50	
APLIQUIMICA APLIC QUIM ESPECIAIS LTDA	R\$ 5.612,48	
AROMAX IND COM LTDA	R\$ 14.957,26	
ASKOLL BRASIL LTDA	R\$ 7.693,46	
ATLAS COPCO BRASIL LTDA	R\$ 2.218,13	
ATRIUM COMERCIO IMPORTAÇÃO E EXPORTAÇÃO DE PRODUTOS ALIMENTICIOS LTDA	R\$ 6.800,07	
BANCO BRADESCO S.A.	R\$ 2.048.007,02	
BANCO BRADESCO CARTÕES S.A.	R\$ 2.011,60	Incidente Processual nº 0004906-87.2019.8.26.0286 - Crédito incluído
BANCO DO BRASIL S. A.	R\$ 83.333,33	
BANCO SAFRA S. A.	R\$ 1.290.307,48	
BARION & BARION LTDA	R\$ 1.020,00	
BARRY CALLEBAUT BRASIL INDUSTRIA E COMERCIO DE PRODUTOS ALIMENTICIOS LTDA	R\$ 5.102,98	
BELL FLAVORS E FRAGRANCIAS DO BRASIL INDUSTRIA, COMERCIO E REPRESENTAÇÃO LTDA	R\$ 8.486,81	
BRADESCO SAUDE S/A	R\$ 3.896,08	

BRITANICO TRANSPORTES E SERVICOS LTDA	R\$	22.833,00	
BRUNO LUIS ELIAS VENTURA	R\$	1.350,00	
BUONNY PROJETOS E SERVICOS DE RISCOS SECURITARIOS LTDA	R\$	49,00	
BURITI COMERCIAL LTDA	R\$	1.270,00	
CADISA INDUSTRIA E COMERCIO LTDA	R\$	8.432,00	
CAMPCLEAN COMÉRCIO, IMPORTAÇÃO E EXPORTAÇÃO LTDA.	R\$	1.098,00	
CAMPOS COMERCIO E REFRIGERACAO LTDA	R\$	3.580,00	
CAPITAL EMBALAGENS DESCARTAVEIS LTDA	R\$	249,50	
CASA DOS BEBEDOUROS LTDA	R\$	102,00	
CATHO ONLINE LTDA	R\$	310,08	
CBS CESTAS BASICAS SOROCABA EIRELI	R\$	54.762,33	
CELULOSE IRANI SA	R\$	24.377,87	
CENTRO DAS INDUSTRIAS DO ESTADO DE SAO PAULO	R\$	886,00	
CG COMERCIO DE JEANS EIRELI	R\$	119,80	
CIA PIRATININGA DE FORCA E LUZ	R\$	1.256,66	
CLICHERIA BLUMENAU LTDA	R\$	7.723,58	
CODEMA COMERCIAL E IMPORTADORA LTDA	R\$	3.682,47	
COMERCIO DE GAS ITUZAO LTDA	R\$	40,00	
CONFIMAM COMERCIO DE EQUIPAMENTOS ELETRI	R\$	1.690,00	
CONSIGAZ DISTRIBUIDORA DE GAS LTDA	R\$	1.822,39	
CORDEL EMBALAGENS LTDA	R\$	5.169,89	
COSTA ROCHA CONSULTORIA DE IMOVEIS LTDA	R\$	9.140,90	
DAXIA DOCE AROMA INDUSTRIA E COMERCIO LTDA	R\$	6.868,75	
DISTRIB VALENTE ARTIGOS P/ ESCRIT. LTDA	R\$	301,11	
DUAS RODAS INDUSTRIAL LTDA	R\$	63.555,28	



ELETRO IRMAOS MATERIAIS ELETRICOS LTDA	R\$	1.520,95	
ELIANE FANTE SOLDAN	R\$	3.735,00	
ELMARI TRANSPORTES LTDA	R\$	10.390,48	
ELPACK MAQUINAS DE EMBALAGENS EIRELI	R\$	4.476,38	
EMUSA DO BRASIL INDUSTRIA E COMERCIO LTDA	R\$	11.303,38	
EUROFINS DO BRASIL ANALISES DE ALIMENTOS LTDA	R\$	3.478,71	
EXACTUS SOFTWARE LTDA	R\$	590,40	
EXPRESSO SAO MIGUEL LTDA	R\$	326,50	
F S DE SOUZA SERVIÇOS ESPECIALIZADOS	R\$	150,00	
FIBRASA S.A.	R\$	72.578,02	
FIRMENICH & CIA LTDA	R\$	9.599,38	
FRUTAROM DO BRASIL GRU IND E COM LTDA	R\$	18.113,97	
FRUTAROM FABRICA AROMAS & MALTE	R\$	1.157,00	
FSR - FRANQUIA E SERVICOS LTDA	R\$	9.000,00	
FUNDAÇÃO AGENCIA DA BACIA HIDR SOROCABA MEDIO TIETE - FBHSM	R\$	51,00	
FURNAX COMERCIAL E IMPORTADORA LTDA	R\$	898,05	
GAS NATURAL SAO PAULO SUL SA	R\$	10.930,02	
GELNEX INDUSTRIA E COMERCIO LTDA	R\$	145.500,00	
G-MONITOR MONITORAMENTO 24 HORAS LTDA	R\$	570,00	
GRASSE AROMAS E INGREDIENTES LTDA	R\$	28.300,32	
GUANAPACK - INDUSTRIA DE EMBALAGENS PLASTICAS LTDA	R\$	4.299,80	
H S INKLASER EIRELI	R\$	650,00	
HIDROLABOR LABORATORIO DE CONTROLE DE QU	R\$	3.832,41	
HONISUL ARAMADOS IND E COM LTDA	R\$	1.270,50	
I&M PAPEIS E EMBALAGENS LTDA	R\$	79.657,00	

IC CONTROLE DE PRAGAS E SERVICOS DE APOI	R\$	1.893,34	
INDUSTRIA BRASILEIRA DE CACAU E GENEROS	R\$	500,00	
INDUSTRIA GRAFICA SUL LTDA	R\$	4.877,24	
INDUSTRIA QUIMICA ANASTACIO S A	R\$	77.389,03	
INGREDION BRASIL INGREDIENTES INDUSTRIAIS LTDA	R\$	3.284,13	
ITAÚ UNIBANCO S.A.	R\$	2.622.763,14	
ITU BALANCAS LTDA	R\$	910,00	
ITUCONTABIL ASSOCIADOS ESCRITORIO	R\$	10.040,00	
ITUPETRO COMERCIO E TRANSPORTE DE DERIVA	R\$	7.638,00	
JENNIFER VENTURINI	R\$	420,00	
JETFERR INDUSTRIA LTDA	R\$	5.900,00	
JOAQUIM G DE E PACHECO NETO CORREIOS	R\$	3.771,09	
JOSAR INDUSTRIA GRAFICA LTDA	R\$	25.310,71	
JOSE ROBERTO RODRIGUES ME	R\$	50,00	
KAAS PROMOCÃO DE FEIRAS E EVENTOS EIRELI	R\$	8.733,35	
KURZ DO BRASIL FOLHAS MAQUINAS ESTAMPAGEM A QUENTE LTDA	R\$	2.201,76	
LBN IND E COM DE ALIMENTOS EIRELI PE	R\$	638.054,28	
LINKS TECHNOLOGY INFORMATICA LTDA	R\$	3.964,69	
LORD BRASIL EMBALAGENS PLASTICAS EIRELI	R\$	14.807,62	
LUAL ALUGUEL DE MÁQUINAS E EQUIPAMENTOS LTDA	R\$	44.199,29	Razão social alterada
LUANA RENATA CONCEICAO MANA	R\$	340,00	
MAQ GEL COM DE REFRIGERACAO LTDA	R\$	86,00	
MARCOS VINICIUS AMBROSIO DOS SANTOS	R\$	3.172,00	
MARIA MICHELINE DE CARVALHO	R\$	360,00	
MARKEM IMAJE IDENTIFICACAO DE PRODUTOS L	R\$	336,91	

MASIPACK IND E COM DE MAQ AUTOMATICA	R\$	863,65	
MASTERSENSE INGREDIENTES ALIMENTICIOS LTDA	R\$	29.810,14	
MB ARTES GRAFICAS LTDA EPP	R\$	22.403,35	
MERIDIONAL CARGAS LTDA	R\$	3.334,16	
META AUTOMACAO IND COM E SERVICOS LTDA	R\$	1.993,84	
MIRA OTM TRANSPORTES LTDA	R\$	769,16	
MOINHO CATARINENSE SA	R\$	15.348,77	
MOSCA LOGISTICA LTDA	R\$	2.771,11	
MULTIMAI EXPRESS LOGISTICA, TRANSPORTE, DISTRIBUICAO E REPRESENTACAO EIRELI	R\$	50.025,96	
NELSON ANTUNES DE OLIVEIRA	R\$	600,00	
NEOGRID SOFTWARE SA	R\$	106,16	
NILSA GONÇALVES DIAS	R\$	320,00	
NIPPON CHEMICAL IND E COM DE SAN E DET P	R\$	662,01	
NOVO MUNDO AMAZONIA MOVEIS E UTILIDADES LTDA	R\$	15.575,50	
PANDA DE ITU VEICULOS LTDA	R\$	9.420,19	
PARTNER INDUSTRIA E COMERCIO DE PAPELAO ONDULADO EIRELI	R\$	3.683,68	
PETROLINA DISTRIBUIDORA DE PRODUTOS ALIMENTICIOS EIRELI	R\$	2.274.225,50	
PIAB DO BRASIL PRODUTOS PARA VÁCUO LTDA	R\$	2.911,56	
PLENA HYDEIA COMERCIO EIRELI	R\$	2.364,00	
POLICO COMERCIAL DE ALIMENTOS LTDA	R\$	6.935,00	
PP PRINT EMBALAGENS SA	R\$	17.471,57	
PREVINE COMERCIO DE EQUIPAMENTOS CONTRA INCENDIOS LTDA	R\$	465,00	
QUALITYCLEAN SISTEMA DE HIGIENE EIRELLI	R\$	255,00	
REFRIGERACAO DUFRIO COMERCIO E IMPORTACAO LTDA	R\$	8.129,64	

REUNIDAS TRANSP ROD DE CARGAS S/A	R\$	836,65	
REUNIDAS TRANSP RODOV DE CARGAS SA	R\$	4.740,31	
RLS TERCEIRIZACAO DE SERVICOS EIRELI	R\$	18.660,00	
ROCHA FERRAMENTARIA LTDA	R\$	1.170,00	
RODOMAXLOG ARMAZENAGEM E LOGISTICA LTDA	R\$	1.263,37	
ROHA BRASIL INGREDIENTES PARA ALIMENTOS LTDA	R\$	14.468,19	
ROSANGELA VALENCA ALVES	R\$	1.800,00	
SALES EQUIPAMENTOS E PRODUTOS DE HIGIENE PROFISSIONAL LTDA	R\$	269,73	
SAN RAPHAEL HOTEIS S/A	R\$	2.297,30	
SANDRA SOUSA MARQUES	R\$	1.942,30	
SANESALTO SANEAMENTO S/A	R\$	61,94	
SELPACK IND E COM DE PLASTICOS LTDA	R\$	13.871,18	
SICAD DO BRASIL FITAS AUTO ADESIVAS LTDA	R\$	3.430,46	
SID-NYL IND COM LTDA	R\$	2.289,21	
SMEC CONTABILIDADE LTDA	R\$	998,00	
SOLCAMPO IMP COMER E REPRESENTACAO DE PR	R\$	1.128,00	
SOLDAN TRANSPORTES RODOVIARIOS LTDA	R\$	8.244,42	
SOLUTASTE INDUSTRIA COMERCIO IMPORTACAO E EXPORTACAO DE AROMAS E INGREDIENTES	R\$	2.126,25	
SOSAL ANFAMAR - COMERCIO DE ALIM LTDA	R\$	340,00	
SUMMER COMERCIO DE KIT LANCHES EIRELI	R\$	585,00	
SWEETMIX IND. COM. IMPORTACAO E EXPORTACAO LTDA	R\$	14.790,53	
SYNERGY AROMAS LTDA	R\$	2.424,66	
TERCEIRIZAÇÃO COMÉRIO E TECNOLOGIA EM SE	R\$	8.814,96	
TERCEIRO MILENIO COM. DE EQUIP. P/ INFOR LTDA	R\$	395,60	
TROPFRUIT NORDESTE S/A	R\$	521,36	

U S J ACUCAR E ALCOOL S/A USINA SAO JOAO	R\$	539.839,12	
VCP AUTOMACAO INDUSTRIA COMERCIO E SERVICOS LTDA EPP	R\$	2.415,12	
VIBELPLAST EMBALAGENS PLASTICAS LTDA	R\$	8.998,50	
WHITE MARTINS GASES INDUSTRIAIS LTDA	R\$	129,02	
ZURCHER ALMEIDA E OLIVA ADVOGADOS	R\$	3.907,89	
<b>Total</b>	<b>R\$</b>	<b>17.562.639,95</b>	

#### CLASSIFICAÇÃO DO CRÉDITO - CLASSE IV (ME E EPP)

NOME	VALOR	OBSERVAÇÃO
4PEL COMERCIO DE PAPEL LTDA ME	R\$ 1.699,00	
ADRIANO RODRIGUES LEITE ME	R\$ 1.247,63	
ALEXANDRE DA SILVA ROLAMENTOS EPP	R\$ 1.353,33	
ARCANJO COMERCIO DE EPIS LTDA ME	R\$ 251,50	
BENEDITO ERLI RODRIGUES PIRES EPP	R\$ 3.729,81	
BH SUCOS COMERCIO E LOCACAO EIRELI ME	R\$ 7.300,00	
CALVACHE COMERCIO DE FAIXAS E ADESIVOS E SERVICOS LTDA EPP	R\$ 6.055,44	
D MARI LOCACAO TRANSPORTES E LOGISTICA LTDA EPP	R\$ 12.001,86	
DDP COMUNICACAO VISUAL LTDA ME	R\$ 2.680,00	
E J R FIRE LTDA ME	R\$ 996,00	
FEULPACK EQUIPAMENTOS DE EMBALAGENS LTDA EPP	R\$ 1.150,14	
GILMAR ROBERTO DOS SANTOS ME	R\$ 1.203,00	
GRAFICA RAVELI LTDA EPP	R\$ 2.977,00	
GRAZIELE DA S.G VIGNOTO CONFECCAO ME	R\$ 2.868,00	

GUARDIANO CONSULTORIA EMPRESARIAL LTDA ME	R\$	35.875,01	
HEAT HEIZEN - RESISTENCIAS ELETRICAS - M	R\$	510,00	
INDUSTRIA GRAFICA FM LTDA - ME	R\$	385,00	
INOVTI SOLUCOES EM INFORMATICA LTDA ME	R\$	1.066,32	
JOAO PAULO MELARE (MEI)	R\$	3.800,00	
JOSE RENATO EMILIO ME	R\$	295,52	
LUCENART MARC IND COMUN V E COM LTDA ME	R\$	1.404,00	
LUIZ CARLOS MANFRIM JUNIOR SOROCABA - ME	R\$	830,40	
LURE QUIMICA IND. COM. LTDA - ME	R\$	270,71	
MAZZUCCO INDUSTRIA GRAFICA LTDA EPP	R\$	6.737,31	
MCM SOROCABA COM E SERV LTDA ME	R\$	1.094,00	
MG TELECOMUNICACOES E INFORMATICA LTDA ME	R\$	760,00	
MICROLIGHT INFORMATICA LTDA - EPP	R\$	1.061,00	
MUNDIAL EMBALAGENS INDUSTRIA E COMERCIO EIRELI - EPP	R\$	4.255,00	
NEW DOC TECNOLOGIA E SISTEMAS EM TI LTDA ME	R\$	200,00	
OLIVEIRA E MARILAC LTDA-EPP	R\$	14.520,00	
PARQUELUZ MATERIAIS ELETRICOS LTDA - EPP	R\$	6.569,46	
PLAST METAL FERRAM MAQ E EQUIP LTDA ME	R\$	14.299,70	
PLATINUM REFRIGERACAO EIRELI EPP	R\$	17.543,70	
PRIME EMPILHADEIRAS EIRELI ME	R\$	354,85	
PRO SEG INDUSTRIA E COMERCIO LTDA EPP	R\$	452,00	
RADIOFONE DO BRASIL LTDA ME	R\$	108,08	
RS DISTRIBUIDORA E SERVICOS LTDA ME	R\$	1.933,25	
SIMPLUS GESTÃO DE CONTEÚDO DIGITAL LTDA ME	R\$	188,15	
SUDOESTE AMBIENTAL LTDA EPP	R\$	210,88	
SYSTEM LASER EIRELI - ME	R\$	995,00	

TECHMOVE INDUSTRIA E COMERCIO EIRELI ME	R\$	2.550,00	
TEKNIZA INDUSTRIA METALURGICA LTDA ME	R\$	942,90	
TRJ COMUNICACAO VISUAL - EIRELI - ME	R\$	320,00	
ZE MAVEL ROLAMENTOS LTDA ME	R\$	544,90	
<b>Total</b>	<b>R\$</b>	<b>165.589,85</b>	

<b>CLASSE DE CREDORES</b>		<b>VALOR</b>
Total de Credores Classe I - Trabalhista	R\$	46.236,76
Total de Credores Classe III - Quirografários	R\$	17.562.639,95
Total de Credores Classe IV - ME e EPP	R\$	165.589,85
<b>Total Geral de Credores</b>	<b>R\$</b>	<b>17.774.466,56</b>



## **BREAFING SEMANAL**

BRASSUCO INDÚSTRIA DE PRODUTOS ALIMENTÍCIOS LTDA

SEMANA FINDA: 15-maio-2021

Conforme solicitado, segue o “briefing notes” quanto aos impactos experimentados pela pandemia COVID 19 nas operações da Brassuco:

### 1. Manutenção das Atividades:

Conforme demonstrado no “Quadro Comparativo” mais à frente nestas Notas Explicativas, o período de 01 a 15 de maio-2021 continuou com a tendência de queda significativa nas vendas, pressão no preços das Matérias Primas e Insumos adquiridos e dificuldade nas tentativas de repassar esses aumentos ao preço final, justamente pelo fato do já baixo volume de vendas; Estamos repassando pelo menos parte destes aumentos porém com muito cuidado para não restringir mais ainda as vendas;

Todavia, em termos de atividades, a Brassuco não sofreu nenhuma interrupção, devido às ações já desenvolvidas anteriormente bem como a manutenção destas ações respeitando todos os limites legais:

- a) *Home office*: continua ativo e sem previsão de retorno ao trabalho presencial;
- b) Linha do amendoim: Terceirizada, continua respondendo de acordo com as expectativas;
- c) Jornada de trabalho: daremos início à redução de jornada de trabalho de acordo dentro das exigências legais;
- d) Fornecedores de matéria prima, insumos e serviços: Conforme já mencionado nos “briefings” anteriores, segue com forte pressão de aumento nos preços devido a aumentos na taxa do dólar com conseqüente aumento das exportações, e com isso, escassez das principais matérias primas e insumos; a Brassuco continua com a estratégia de negociação e busca de alternativas, não só com novos fornecedores mas também tentando identificar formas de substituir/reduzir, pelo menos em parte, algumas matérias prima importantes;
- e) Tributos: Utilizou-se da suspensão temporária de recolhimento de alguns tributos dentro daquele período permitido pelas decisões governamentais, mas já finalizado os recolhimentos dentro dos novos prazos exigidos por lei;



- f) Redução das Despesas Financeiras: manutenção da estratégia de redução de taxas de juros e tarifas com parceiros financeiros;
- g) Renegociação de alongamento de prazos;

2. Pessoas na atividade Industrial (posição atualizada)

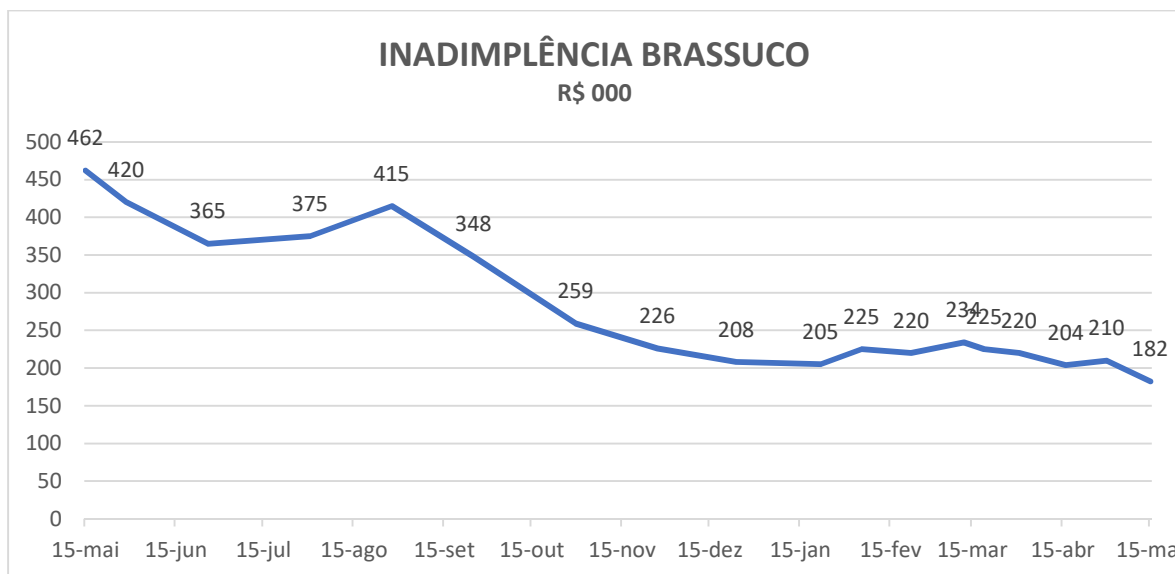
- ✓ 0 pessoa - Fábrica de amendoim;
- ✓ 21 pessoas - Fábrica de refresco;
- ✓ 1 pessoa – Trabalhando 3º Turno (Check list Segurança);
- ✓ 2 pessoas – Liderança;
- ✓ 3 pessoas – manutenção;
- ✓ 2 Pessoas – Limpeza;
- ✓ 1 Pessoa – Qualidade;
- ✓ 2 Pessoas – Almoxarifado, (1 pessoa horário Comercial e 1 pessoa no segundo turno).

3. Faturamento:

QUADRO COMPARATIVO - ACUMULADO							
Acumulado	Qtde.	Caixas	%	Preço	%	Valor	%
DE: 1º. à:	Clientes	Qtde.Faturada	Cresc.	Médio	Cresc.	Faturado	Cresc.
15-mai	64	29.497		R\$ 34,35		1.013.248	
15-jun	60	34.904	18%	R\$ 30,30	-11,8%	1.057.455	4%
15-jul	75	34.902	0%	R\$ 32,81	8,3%	1.145.116	8%
15-ago	80	28.364	-19%	R\$ 41,57	26,7%	1.178.962	3%
15-set	86	44.164	56%	R\$ 34,41	-17,2%	1.519.491	29%
15-out	82	21.154	-52%	R\$ 37,59	9,3%	795.219	-48%
15-nov	56	23.869	13%	R\$ 35,70	-5,0%	852.119	7%
15-dez	105	23.216	-3%	R\$ 48,90	37,0%	1.135.205	33%
15-jan	45	16.035	-31%	R\$ 44,36	-9,3%	711.344	-37%
15-fev	68	23.958	49%	R\$ 42,70	-3,7%	1.023.098	44%
15-mar	47	9.206	-62%	R\$ 66,55	55,8%	612.681	-40%
15-abr	67	10.960	19%	R\$ 52,43	-21,2%	574.635	-6%
15-mai	51	15.277	39%	R\$ 44,56	-15,0%	680.770	18%

Conforme quadro acima, este período findo 15 de maio ficou 18% acima do mesmo período do mês anterior, porém ainda muito mais baixo do que nos meses que antecederam fevereiro-21 conforme quadro acima;

Inadimplência;



A inadimplência caiu 13%% em relação ao período anterior conforme gráfico acima;

Estes foram os principais fatos do período;

Qualquer dúvida, estamos à disposição;

BRASSUCO INDÚSTRIA DE PRODUTOS ALIMENTÍCIOS LTDA  
A ADMINISTRAÇÃO