

RELATÓRIO MENSAL DE ATIVIDADES
BRASSUCO INDÚSTRIA DE PRODUTOS ALIMENTÍCIOS LTDA.



A
RUIZ
ADMINISTRAÇÃO JUDICIAL

Processo nº 1004824-39.2019.8.26.0286

3ª Vara Cível da Comarca de Itu-SP

CALENDÁRIO PROCESSUAL

DATA	EVENTO	LEI 11.101/05
10/06/2019	Distribuição do pedido de RJ	-
18/06/2019	Deferimento do processamento da RJ	Art. 52
19/06/2019	Termo de Compromisso da Administradora Judicial	Art. 33
26/06/2019	Publicação da decisão de deferimento do processamento da RJ	-
05/07/2019	Publicação do Edital de Convocação de Credores (DJE e Jornal de grande circulação)	Art. 52, § 1º
30/07/2019	Prazo Fatal para apresentação das Habilitações/Divergências administrativas (15 dias da publicação do Edital de Convocação de Credores)	Art. 7º, § 1º
26/08/2019	Prazo fatal para apresentação do Plano de Recuperação Judicial (60 dias da publicação da decisão de deferimento do processamento da RJ)	Art. 53
13/09/2019	Prazo fatal para apresentação da Relação de Credores do AJ (45 dias do término do prazo para apresentação das habilitações/divergências administrativas)	Art. 7º, § 2º
24/09/2019	Publicação do Edital: Lista de Credores da Administradora Judicial	Art. 7º, § 2º
08/10/2019	Prazo fatal para apresentação das impugnações judiciais	Art. 8º
22/11/2019	Publicação do Edital: Aviso do Plano de Recuperação Judicial	Art. 53, § único
25/11/2019	Prazo para realização da AGC (150 dias da publicação do deferimento do processamento da RJ)	Art. 56, § 1º
23/12/2019	Encerramento do <i>stay period</i>	Art. 6º, § 4º
04/02/2020	Prazo fatal para apresentação de objeções ao Plano de Recuperação Judicial	Art. 55
CANCELADA	Assembleia Geral de Credores – 1ª Convocação	Arts. 36 e ss.
CANCELADA	Assembleia Geral de Credores – 2ª Convocação	Arts. 36 e ss.

ANÁLISE DOS DADOS CONTÁBEIS E INFORMAÇÕES FINANCEIRAS

Análise¹ realizada com base nas demonstrações contábeis e financeiras apuradas no mês de:

MAIO/2020

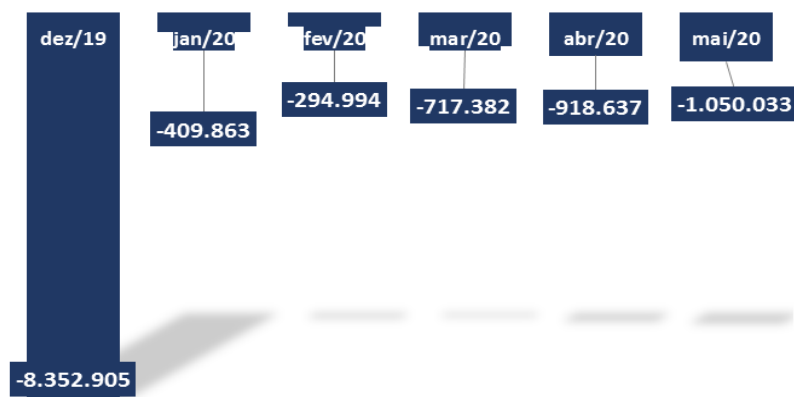
¹ Todos os valores mencionados na análise das demonstrações contábeis e financeiras estão expressos em reais (R\$).

▪ **DEMONSTRATIVO DE RESULTADOS**

Abaixo, apresentamos a composição das Demonstrações de Resultado, do fechamento dos exercícios anteriores e dos meses do exercício corrente até maio/2020, com destaque, na sequência, para os pontos de maior relevância:

BRASSUCO IND DE PRODUTOS ALIMENTÍCIOS LTDA									
Demonstração dos Resultados dos Exercícios	dez/16	dez/17	dez/18	dez/19	jan/20	fev/20	mar/20	abr/20	mai/20
Vendas e Serviços	76.072.386	86.144.185	68.145.798	47.278.376	2.961.619	6.860.560	9.436.424	12.209.112	14.891.901
Devoluções e Abatimentos	-1.942.549	-733.097	-1.275.515	-1.133.636	-14.513	-26.596	-111.808	-115.810	-177.886
Impostos s/ Vendas	-14.964.786	-15249357	-11.572.543	-8.593.251	-570.921	-1.297.630	-1.778.753	-2.272.005	-2.767.829
Receita Operacional Líquida	59.165.051	70.161.731	55.297.740	37.551.489	2.376.185	5.536.333	7.545.862	9.821.297	11.946.186
Custo Produtos /Revenda/Serviços	-37.353.351	41.029.259	-35.108.570	-29.376.871	-1.753.660	-3.915.912	-5.471.209	-7.110.011	-8.663.635
Lucro Bruto	21.811.700	29.132.472	20.189.170	8.174.618	622.525	1.620.421	2.074.653	2.711.287	3.282.551
Despesas Operacionais	-23.116.482	-25.032.488	-26.146.654	-16.527.524	-1.032.387	-1.915.415	-2.792.036	-3.629.923	-4.332.584
Comerciais	-15.131.127	-14.299.710	-13.327.065	-9.755.525	-669.001	-1.223.735	-1.711.620	-2.184.880	-2.549.200
Gerais e Administrativas	-5.984.939	-5.898.376	-4.347.014	-3.448.762	-223.716	-446.619	-667.762	-888.381	-1.089.798
Financeiras	-2.002.276	-3.093.945	-5.919.596	-2.057.786	-48.557	-65.468	-158.139	-202.409	-248.077
Tributárias	0	-213.983	-1.589.635	-336.656	-10.000	-20.000	-30.000	-40.000	-50.000
Outras Despesas Operacionais		-1.709.547	-1.039.865	-828.518	-20.506	-38.379	-59.819	-88.950	-109.598
Outras Receitas Operacionais	1.860	183.073	717.873	562.412	0	0	17.126	17.126	17.126
Depreciação / Amortização			-641.352	-662.689	-60.607	-121.215	-181.822	-242.429	-303.037
Resultado Antes do IR e da CSL	-1.304.782	4.099.984	-5.957.484	-8.352.905	-409.863	-294.994	-717.382	-918.637	-1.050.033
Imposto de Renda e Contribuição Social		955.097							
Lucro líquido (Prejuízo) do Período	-1.304.782	3.144.887	-5.957.484	-8.352.905	-409.863	-294.994	-717.382	-918.637	-1.050.033

Resultado Antes do IR e da CSL

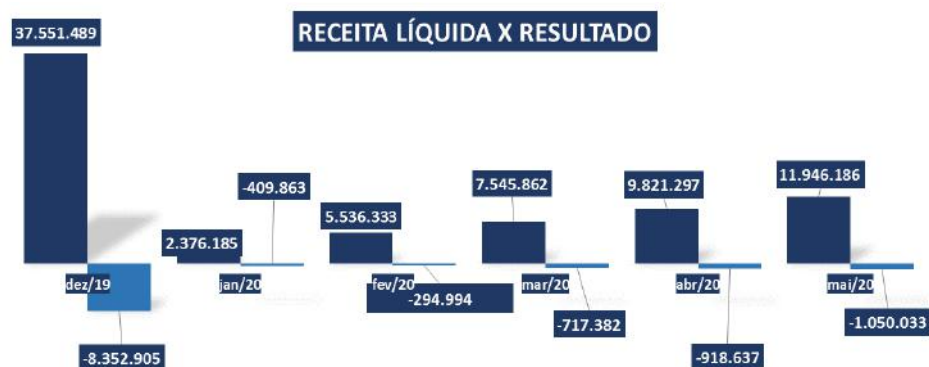


- ✓ O Resultado da Recuperanda no mês de maio de 2020 foi de -R\$ 1.050.033.
- ✓ O prejuízo apurado no mês de maio foi aumentado em R\$ 131.397 quando comparado ao mês anterior.

RECEITA X CUSTO



- ✓ A receita bruta acumulada em maio de 2020 foi de R\$ 14.891.901;
- ✓ O custo representa 58% do faturamento bruto apurado no mês, conforme demonstra o gráfico ao lado.

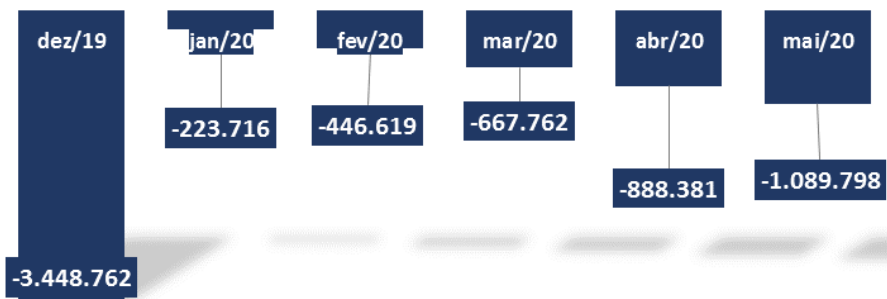


✓ Em maio de 2020 a Brassuco apresentou um resultado líquido de -R\$ 1.050.033 frente a um faturamento líquido de R\$ 11.946.186.



✓ As despesas comerciais da Brassuco representaram 17% de sua receita bruta acumulada de maio/2020, contabilizando o valor de -R\$ 2.549.200, conforme demonstrado no gráfico ao lado.

DESPESAS GERAIS E ADMINISTRATIVAS



- ✓ As despesas gerais e administrativas contabilizaram o valor acumulado de -R\$ 1.089.798 em maio/2020 conforme gráfico ao lado.

BRASSUCO IND DE PRODUTOS ALIMENTÍCIOS LTDA										
LIQUIDEZ BRASSUCO	dez/16	dez/17	dez/18	dez/19	jan/20	fev/20	mar/20	abr/20	mai/20	
liquidez corrente	1,29	1,67	1,46	0,59	0,57	0,60	0,58	0,53	0,52	
liquidez geral	0,79	1,06	0,67	0,32	0,32	0,34	0,32	0,29	0,28	

Índices de Liquidez: Foram apurados os índices de liquidez da Brassuco e constatou-se que no mês de maio/2020 a empresa apresentou o índice de liquidez corrente de 0,52, ou seja, para cada 1 real de passivo circulante a empresa possui R\$ 0,52 para a sua liquidação.

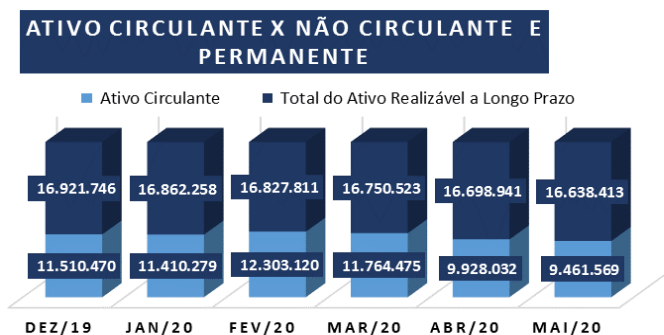
▪ **BALANÇO PATRIMONIAL (ATIVO)**

Demonstra-se abaixo a composição do Ativo, do fechamento dos últimos exercícios e dos meses do exercício corrente até maio/2020, com destaque, na sequência, para os pontos de maior relevância:

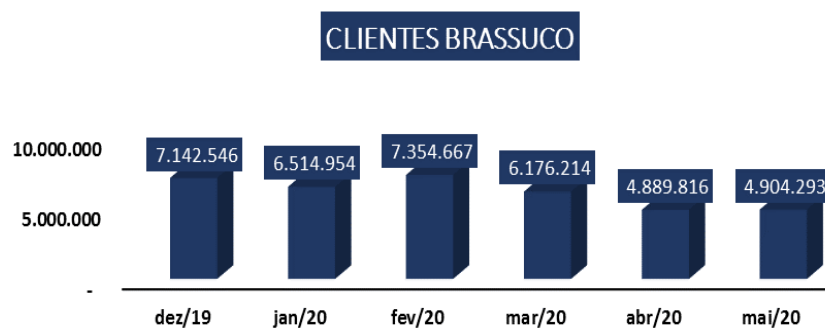
BRASSUCO IND DE PRODUTOS ALIMENTÍCIOS LTDA									
Contas	dez/16	dez/17	dez/18	dez/19	jan/20	fev/20	mar/20	abr/20	mai/20
Ativo Circulante	18.549.624	30.845.448	24.499.872	11.510.470	11.410.279	12.303.120	11.764.475	9.928.032	9.461.569
Bens e Numerarios	1.254.379	2.646.695	1.727.279	-164.243	-242.015	-238.351	-113.112	-229.960	-236.059
Duplicatas em garantia	0	0	3.686.342	0	0	1	0	0	0
Clientes	11.439.326	18.018.571	8.721.496	7.142.546	6.514.954	7.354.667	6.176.214	4.889.816	4.904.293
Estoques	5.154.764	6.824.752	5.260.610	2.686.432	3.186.630	3.257.111	3.641.581	3.314.473	2.819.628
Adiantamento a Fornecedores	438.761	454.838	716.109	930.278	1.040.594	1.049.835	1.147.342	1.068.605	1.072.284
Adiantamento a Funcionários	0	50.757	0	0	0	0	0	0	0
Impostos a recuperar	218.571	484.448	396.229	81.425	77.643	52.626	61.960	38.748	43.236
Despesas antecipadas	0	51.870	12.722	0	0	0	0	0	0
Outros Creditos	43.823	2.313.517	3.979.085	834.034	832.472	827.233	850.490	846.350	858.188
Total do Ativo Circulante	18.549.624	30.845.448	24.499.872	11.510.470	11.410.278	12.303.120	11.764.475	9.928.032	9.461.569
Ativo Não circulante	1.001.905	301.722	105.612	105.612	108.212	111.162	113.862	116.662	119.262
Empréstimos	857.600	188.255							
Depósitos Judiciais	136.449	105.612	105.612	105.612	105.612	105.612	105.612	105.612	105.612
Impostos a recuperar LP	7.855	7.855	-		2.600	5.550	8.250	11.050	13.650
PERMANENTE	9.472.246	7.132.275	14.639.246	16.816.134	16.754.046	16.716.649	16.636.661	16.582.279	16.519.151
Investimento	10.143	10.143	9.330.177	10.624.287	10.624.287	10.624.287	10.624.287	10.624.287	10.624.287
Imobilizado	21.407.892	18.931.254	18.108.526	6.855.122	6.853.641	6.876.851	6.857.471	6.863.696	6.861.176
(-) Depreciação Acumulada	-12.157.398	-12.011.677	-12.799.457	-663.275	-723.882	-784.489	-845.097	-905.704	-966.312
Diferido - Custo Original	697.530	697.530							
(-) Amortização	-485.921	-494.975							
Contas de Compensação	0	327.189	0	0	0	0	0	0	0
Maquinas em comodato	0	1.035.790							
Maquinas em Poder de Terceiros	0	-708.601							
Total do Ativo Realizável a Longo Prazo	10.474.151	7.761.187	14.744.858	16.921.746	16.862.258	16.827.811	16.750.523	16.698.941	16.638.413
Total do Ativo	29.023.775	38.606.635	39.244.731	28.432.216	28.272.537	29.130.931	28.514.998	26.626.973	26.099.983



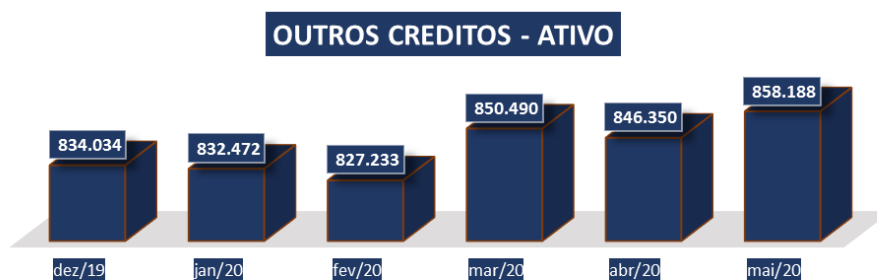
- ✓ No mês de maio/2020 a Recuperanda apresentou uma redução de R\$ 526.990 em seu Ativo em comparação ao mês anterior, contabilizando o valor de R\$ 26.099.983.



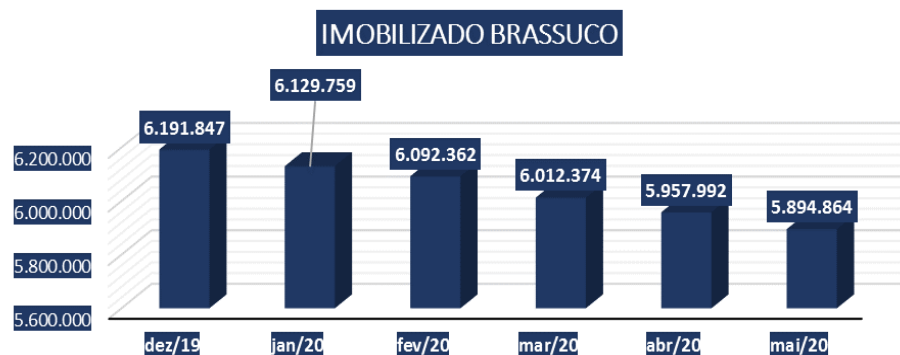
- ✓ A recuperanda apresentou saldo no Ativo Circulante de R\$ 9.461.569 e Não Circulante no valor de R\$ 16.638.413 no mês de maio/2020, conforme gráfico ao lado.



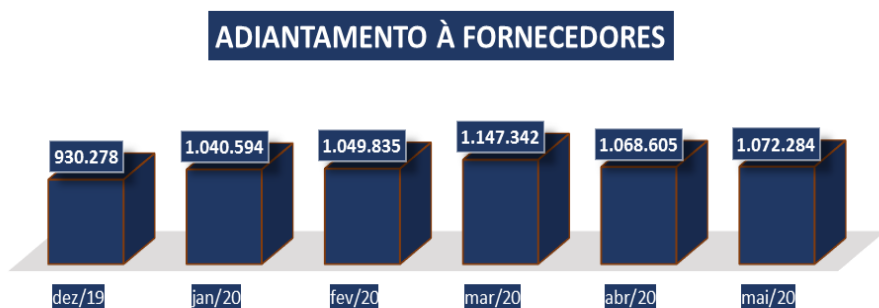
✓ A conta *clientes* da Brassuco no mês de maio/2020 apresentou um saldo de R\$ 4.904.293, registrando um discreto aumento em sua carteira em comparação ao mês de abril/2020.



✓ O grupo de contas “*outros créditos*” registrou um aumento de R\$ 11.838 contabilizando um saldo de R\$ 858.188 em maio/2020.



- ✓ O imobilizado líquido apresentou saldo total de R\$ 5.894.864 no mês de maio/2020, que comparado ao mês anterior reduziu o seu valor em R\$ 63.128.

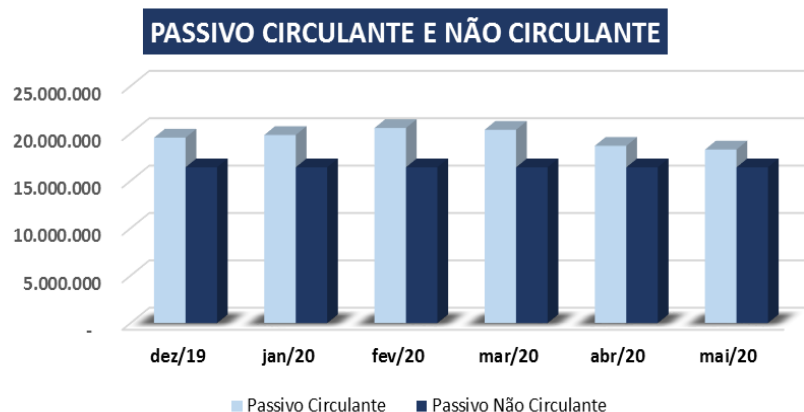


- ✓ Em maio de 2020, a conta de *Adiantamento à Fornecedores* da Brassuco apresentou um discreto aumento em comparação ao mês anterior, contabilizando saldo de R\$ 1.072.284.

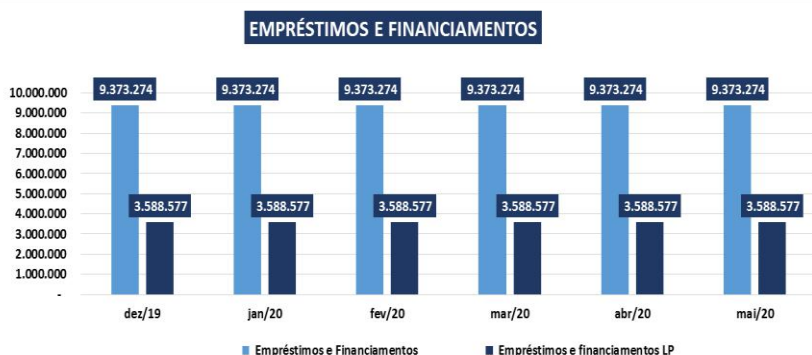
▪ **BALANÇO PATRIMONIAL (PASSIVO)**

Demonstra-se abaixo a composição do Passivo, do fechamento dos últimos exercícios e dos meses do exercício corrente até maio/2020, com destaque, na sequência, para os pontos de maior relevância:

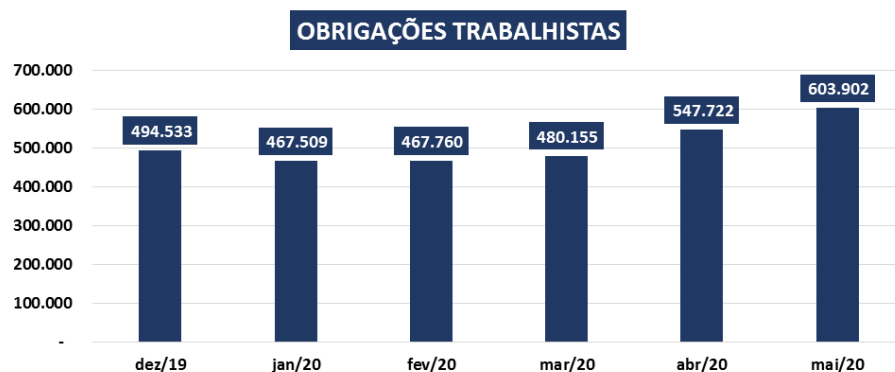
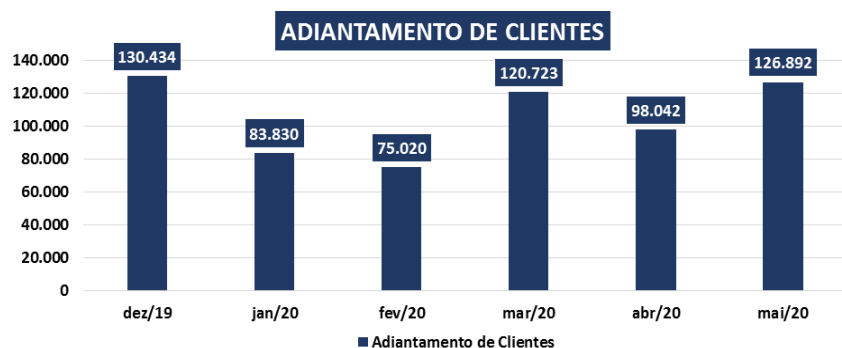
BRASSUCO IND DE PRODUTOS ALIMENTÍCIOS LTDA									
Contas	dez/16	dez/17	dez/18	dez/19	jan/20	fev/20	mar/20	abr/20	mai/20
Passivo Circulante									
Fornecedores	7.628.709	9.665.004	7.726.917	9.080.645	9.410.034	10.111.442	9.976.884	8.137.908	7.525.307
Empréstimos e Financiamentos	4.948.318	5.701.463	7.569.997	9.373.274	9.373.274	9.373.274	9.373.274	9.373.274	9.373.274
C.S Pagar	845.326	899.706	454.741	414.378	490.920	448.111	436.121	435.873	435.742
Salários e Encargos	209.460	233.344	901.552	494.533	467.509	467.760	480.155	547.722	603.902
Tributos e Contrib a Recolher	387.501	597.077	128.675	79.280	21.562	115.047	9.951	117.519	249.627
Juros sobre capital próprio	174.250	174.250							
Adiantamento de Clientes	222.455	1.163.327	14.770	130.434	83.830	75.020	120.723	98.042	126.892
Total do Passivo Circulante	14.416.019	18.434.171	16.796.652	19.572.544	19.847.129	20.590.655	20.397.108	18.710.338	18.314.745
Passivo Não Circulante									
Empréstimos e financiamentos LP	8.428.506	8.246.699	7.779.532	3.588.577	3.588.577	3.588.577	3.588.577	3.588.577	3.588.577
Tributos e Contribu a Recolher LP	954.370	1.070.402	12.074.744	12.847.668	12.847.668	12.847.668	12.847.668	12.847.668	12.847.668
Outras Contas a Pagar LP	810.480	1.716.010	16.932	0	0	0	0	0	0
Total do Passivo não Circulante	10.193.357	11.033.111	19.871.208	16.436.245	16.436.245	16.436.245	16.436.245	16.436.245	16.436.245
Patrimônio Líquido									
Capital social	350.000	350.000	350.000	350.000	350.000	350.000	350.000	350.000	350.000
Adiantamento Futuro de Capital	3.458.603	5.228.297	5.228.297	5.228.297	5.228.297	5.228.297	5.228.297	5.228.297	5.228.297
Reserva de Capital	131.658	131.658	131.658	131.658	131.658	131.658	131.658	131.658	131.658
Lucros Distribuidos	0	-286.950	-605.000	0	0	0	0	0	0
Ajuste exercícios anteriores				-1.800.541	0	0	0	0	0
Lucros (prejuízos) acumulados	1.778.921	571.461	3.429.398	-3.133.084	-13.310.929	-13.310.929	-13.310.929	-13.310.929	-13.310.929
Lucros (prejuízos) do Exercício	-1.304.782	3.144.887	-5.957.482	-8.352.903	-409.863	-294.994	-717.382	-918.637	-1.050.033
Total do Patrimônio Líquido	4.414.399	9.139.353	2.576.871	-7.576.573	-8.010.837	-7.895.969	-8.318.356	-8.519.610	-8.651.007
Total do Passivo	29.023.775	38.606.635	39.244.731	28.432.216	28.272.537	29.130.931	28.514.998	26.626.973	26.099.983



✓ O Passivo circulante da Brassuco no mês de maio/2020 apresentou redução em comparação ao mês anterior, contabilizando o valor de R\$ 18.314.745. As contas de maior representatividade neste grupo são *Fornecedores e Empréstimos e Financiamentos*. O saldo do Passivo não circulante não apresentou alterações em maio/2020, mantendo o valor de R\$ 16.436.245.

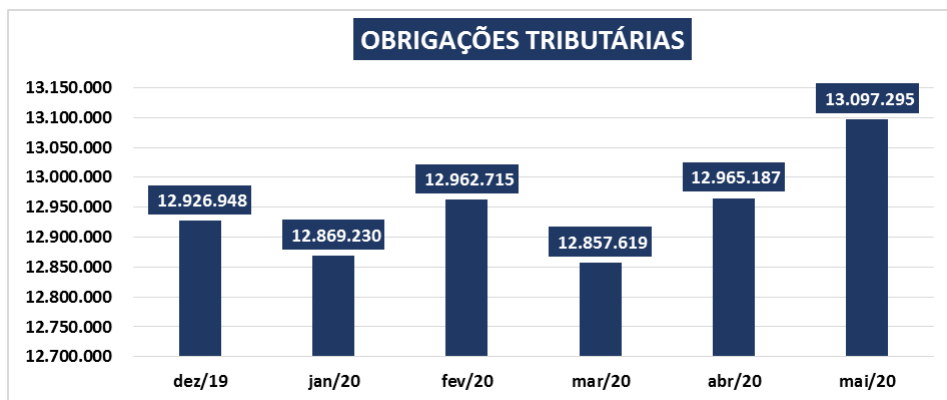


✓ A Brassuco não apresentou movimentações nas contas de *Empréstimos e financiamentos* de curto e longo prazo, mantendo os mesmos saldos apurados em abril/2020. O total do grupo de curto e longo prazo no mês de maio permanece em R\$ 12.961.851.

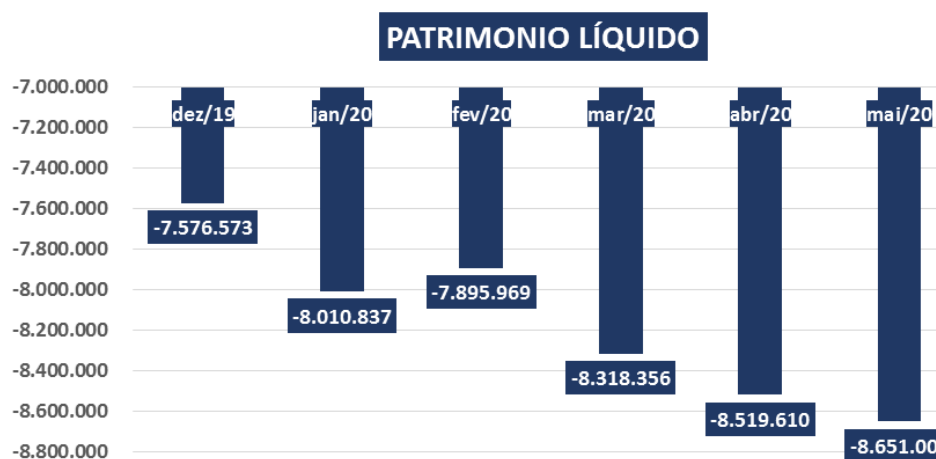


✓ A conta de *Adiantamento de Clientes* contabilizou um saldo de R\$ 126.892 no mês de maio de 2020. Insistimos na necessidade de apresentação da composição dos valores de baixa entre os meses de junho e julho/2019 e a composição do saldo desta conta para melhor compreensão.

✓ As *obrigações trabalhistas* da Recuperanda no mês de maio/2020 apresentaram saldo de R\$ 603.902. As contas de maior representatividade deste grupo são as *Provisões trabalhistas*. Necessária a apresentação do balancete analítico para melhor análise do grupo de contas.



✓ As obrigações tributárias da Recuperanda contabilizam o valor de R\$ 13.097.295 no mês de maio/2020, tendo um discreto aumento em relação ao mês anterior.



✓ O Patrimônio Líquido da empresa apresentou um saldo negativo de -R\$ 8.651.007 em maio/2020. Solicitamos a apresentação da DMPL para melhor entendimento nas alterações e movimentações realizadas no PL da empresa.

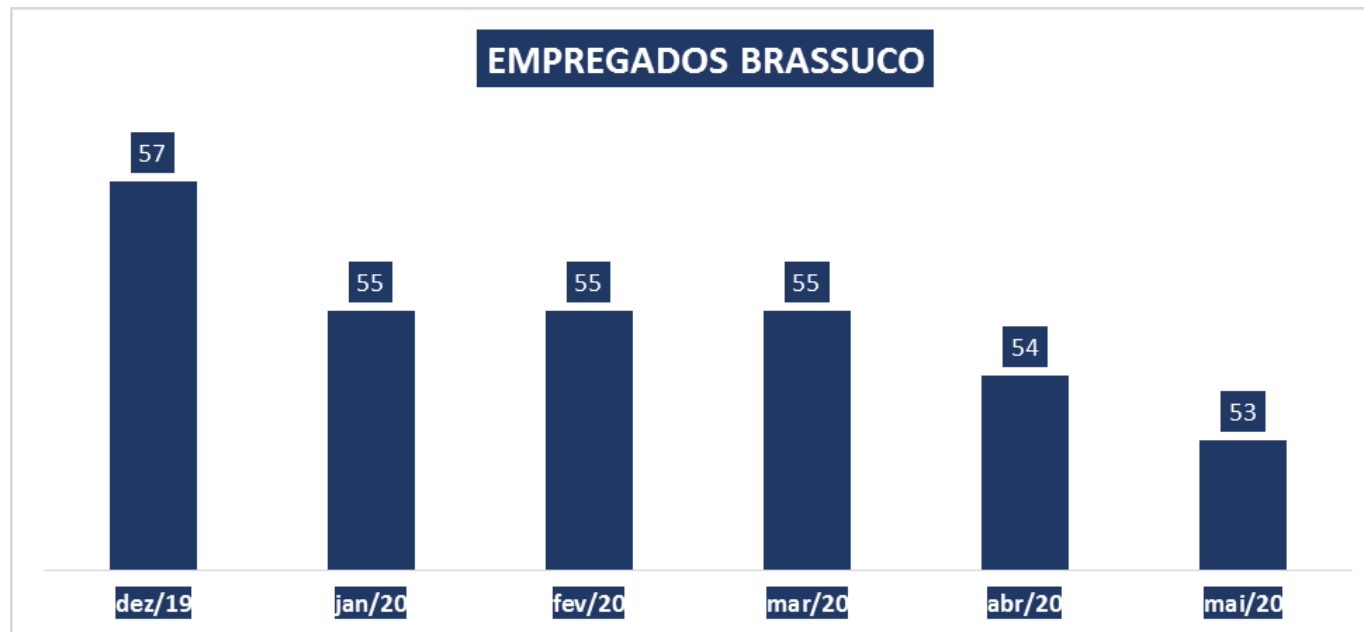
CONSIDERAÇÕES FINAIS SOBRE A ANÁLISE FINANCEIRA:

- A recuperanda apresentou à esta Administradora Judicial relatório acompanhado dos comprovantes de recolhimento de ICMS e INSS.
- No tocante às retificações de valores em duas contas do ativo não circulante da Recuperanda que anteriormente foi relatado: (i) a conta *Empréstimos* em agosto/19 contabilizava o saldo de R\$ 128.577 e foi zerada em setembro/19; e (ii) a conta *Depósitos judiciais* apresentava saldo de R\$ 2.210 em agosto e o mesmo foi atualizado para R\$ 105.612 em setembro/19. Ambos os valores retificados no balanço da Recuperanda foram atualizados em nosso relatório demonstrativo, o que não afasta a necessidade de esclarecimentos acerca das representativas modificações – que ora fica reiterada.
- A Recuperanda informou a esta Administradora Judicial a Realização de uma Avaliação Patrimonial no Imobilizado que consequentemente ajustes consideráveis foram realizados no Imobilizado da empresa, em nota explicativa do mês de dezembro a foi informada a redução do imobilizado líquido, porém, mais uma vez, até o fechamento deste relatório, não nos foi apresentado o referido Laudo de Avaliação Patrimonial para verificação.
- Reiteramos, mais uma vez, a solicitação de envio da demonstração das mutações do Patrimônio Líquido para melhor compreensão dos números contabilizados.
- Reiteramos também, mais uma vez, a solicitação de apresentação da composição da conta de adiantamento de clientes e o seu razão analítico dos anos de 2018, 2019 e saldo atual para melhor entendimento das movimentações realizadas nesta conta.

- Reiteramos, por fim, a necessidade de envio mensal à esta Administradora Judicial dos Balancetes e razões analíticos, para melhor amparo das informações e entendimento das movimentações contábeis e de empregados nos respectivos relatórios.

(ESPAÇO INTENCIONALMENTE EM BRANCO)

POSIÇÃO DO QUADRO DE COLABORADORES ATÉ MAIO/2020.



No mês de maio/2020 foi apresentada a relação de 53 empregados ativos, conforme demonstrado no gráfico.

▪ DA FISCALIZAÇÃO DAS ATIVIDADES DA RECUPERANDA – IMPACTOS DA PANDEMIA DO COVID-19

Coforme oportunamente noticiado, em razão das importantes e necessárias medidas de prevenção e restrições impostas pelas autoridades competentes por força da pandemia do COVID-19, que se intensificaram a partir da segunda quinzena de março/2020, a equipe da AJ Ruiz está impossibilitada de realizar vistorias *in loco* no estabelecimento da Recuperanda para fiscalização de suas atividades, tal como vinha sendo feito até então. Desnecessário nos estendermos aqui sobre a situação de emergência que vive o país, tampouco sobre a necessidade de esforço conjunto no sentido de se evitar a maior difusão do novo coronavírus, com vistas a minorar seu impacto nos sistemas público e privado de saúde nacional.

Assim, como forma de manter a fiscalização das atividades da Brassuco durante o período de quarentena, em cumprimento à obrigação imposta a esta Administradora Judicial por força do art. 22, II, “a” da LRE, e alinhados com a recente recomendação do CNJ (Art. 5º do Ato Normativo – 0002561-26.2020.2.00.0000 do Conselho Nacional de Justiça), sem prejuízos dos contatos ordinariamente mantidos entre nossas equipes e profissionais, foi solicitado aos administradores e representantes da Recuperanda que nos apresentassem *briefing notes* periódicos com informações detalhadas acerca dos impactos experimentados no cotidiano empresarial como consequência da pandemia do COVID-19, sobretudo no que diz respeito a:

- Manutenção ou interrupção parcial ou total das atividades;
- Eventual redução da jornada de trabalho e do contingente de empregados;
- Status de vendas e pedidos (crescimento/redução).

Atendendo ao quanto solicitado pela Administradora Judicial, os representantes da Brassuco apresentaram, ao longo do mês de junho, reportes semanais (docs. 01 a 04), comunicando a manutenção de suas atividades e indicando as principais ações implementadas para enfrentamento da crise, com destaque para:

- adoção de regime de teletrabalho (*home office*) para parte dos colaboradores;
- terceirização da linha de amendoim e derivados (em andamento);
- manutenção da redução temporária da jornada de trabalho para evitar demissões;
- suspensão de compras, negociação de prorrogações de pagamentos com fornecedores e redução de custos;
- suspensão do recolhimento de tributos permitido pelas decisões governamentais e cuja suspensão esteja isenta de oneração futura de multas e juros;
- abertura de novas linhas de crédito para obtenção de Capital de Giro junto a novas instituições financeiras.

Os *briefing notes* encaminhados a esta Administradora Judicial pela Brassuco indicam oscilação no **volume de produção e venda de produtos** em comparação aos mesmos períodos dos meses anteriores, bem como discreta redução no **volume de inadimplência** de seus clientes.

Os reportes enviados pela Brassuco foram instruídos com registros fotográficos de seu parque fabril, a seguir colacionados, de modo a comprovar a atividade empresarial no decorrer do mês:

➤ **Semana de 31.05.2020 a 06.06.2020:**



➤ **Semana de 07.06.2020 a 13.06.2020:**



➤ **Semana de 14.06.2020 a 20.06.2020:**



➤ **Semana de 21.06.2020 a 27.06.2020:**





BREAFING SEMANAL

BRASSUCO INDÚSTRIA DE PRODUTOS ALIMENTÍCIOS LTDA

SEMANA FINDA: 06-JUNHO-2020

Segue em anexo, conforme solicitado, o “briefing notes” quanto aos impactos experimentados como consequência da pandemia COVID 19:

1. Manutenção das Atividades:

Sem interrupção até o momento;

Foco no equilíbrio de Caixa, e identificação de novas alternativas para recuperação da Receita;

As ações mencionadas no *briefing* anterior continuam seguindo seu curso normal, ou seja:

- a) *Home office*: Continuaram nesta semana para aqueles colaboradores cujas atividades permitam ser executadas em regime de *home office*;
- b) Terceirização da Linha do Amendoim, e seus derivados continua em andamento;
- c) Jornada de trabalho reduzida para evitar demissões continuam;
- d) Suspensão de compras, negociação de prorrogações/redução de pagamentos com fornecedores e redução de custos continuam em ação;
- e) Suspensão de recolhimento de tributos dentro do permitido pelas decisões governamentais implementada;
- f) Continuamos com a abertura de novas linhas de crédito com novos parceiros financeiros para obtenção de capital de giro e tentativa de obtenção de taxas de juros mais baixas;

Atividade Industrial:

- ✓ 14 pessoas - Fábrica de amendoim, (trabalhando normalmente e fazendo banco de horas todos os dias);
- ✓ 12 pessoas - Fábrica de refresco, (trabalhando apenas ½ período conforme regime de 50% do governo federal);
- ✓ 2 pessoas – Liderança (trabalhando apenas ½ período conforme regime 50% do governo federal);
- ✓ 2 Pessoas – Manutenção (trabalhando apenas ½ período conforme regime 50% do governo federal);
- ✓ 1 pessoa – manutenção (Horário normal);
- ✓ 2 Pessoas – Limpeza (Horário normal);
- ✓ 1 Pessoa – Qualidade (trabalhando apenas ½ período conforme regime 50% do governo federal);
- ✓ 2 Pessoas – Almoxarifado (trabalhando apenas ½ período conforme regime do governo federal).

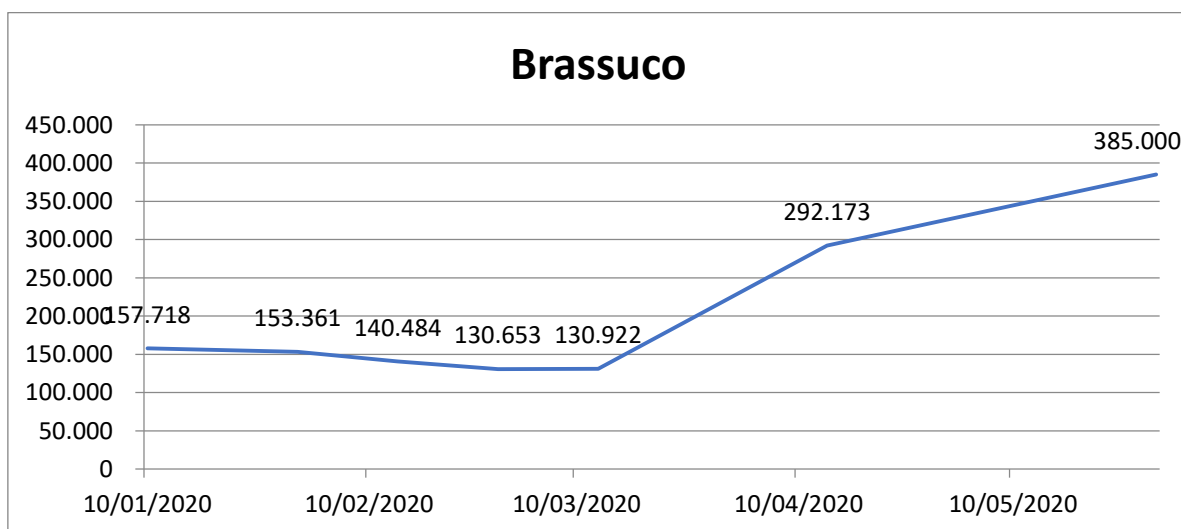
2. Pedidos/Vendas:

Para efeito comparativo, levantamos as entradas de pedidos (Caixas faturadas e Valores Faturados):

QUADRO COMPARATIVO							
Semana Finda	Qtde.	Caixas	%	Preço	%	Valor	%
	Cientes	Qtde.Faturada	Cresc.	Médio	Cresc.	Faturado	Cresc.
5-jan	0	0		R\$ -		0,00	
5-fev	10	1.559	0%	R\$ 44,14	0%	68.810,27	0%
5-mar	27	5.196	233%	R\$ 35,49	-20%	184.415,40	168%
5-abr	12	11.951	130%	R\$ 29,36	-17%	350.910,07	90%
5-mai	22	8.722	-27%	R\$ 21,50	-27%	256.948,38	-27%
5-jun	23	15.323	76%	R\$ 25,61	19%	392.363,07	53%

A primeira semana de junho mostra recuperação importante quando comparada com os mesmos períodos dos meses anteriores, conforme demonstra o quadro acima. Esperamos que esta tendência continue ao longo deste mês;

3. Inadimplência;



Apesar de ter crescido fortemente de abril para cá, a inadimplência se manteve praticamente estável tendo caído 8% em relação à semana anterior;

Estes foram os fatos da semana;

Qualquer dúvida, estamos à disposição;

BRASSUCO INDÚSTRIA DE PRODUTOS ALIMENTÍCIOS LTDA
A ADMINISTRAÇÃO

Seguem fotos das operações;



BREAFING SEMANAL

BRASSUCO INDÚSTRIA DE PRODUTOS ALIMENTÍCIOS LTDA

SEMANA FINDA: 12-JUNHO-2020

Segue em anexo, conforme solicitado, o “briefing notes” quanto aos impactos experimentados como consequência da pandemia COVID 19:

1. Manutenção das Atividades:

Dentro da normalidade;

Continua o foco no equilíbrio de Caixa e identificação de novas alternativas para recuperação da Receita;

As ações mencionadas no *briefing* anterior continuam seguindo seu curso normal, ou seja:

- a) *Home office*: Continuaram nesta semana para aqueles colaboradores cujas atividades permitam ser executadas em regime de *home office*;
- b) Terceirização da Linha do Amendoim, e seus derivados continua em andamento;
- c) Jornada de trabalho reduzida para evitar demissões continuam;
- d) Suspensão de compras, negociação de prorrogações/redução de pagamentos com fornecedores e redução de custos continuam em ação;
- e) Suspensão de recolhimento de tributos dentro do permitido pelas decisões governamentais implementada;
- f) Continuamos com a abertura de novas linhas de crédito com novos parceiros financeiros para obtenção de capital de giro e tentativa de obtenção de taxas de juros mais baixas;

Atividade Industrial:

- ✓ Fábrica trabalhando de segunda a quarta feira, feriado na quinta e emenda de feriado em Banco de Horas na sexta feira.
- ✓ Retorno ao horário normal das 12 pessoas que estavam trabalhando em horário reduzido 50%;
- ✓ 13 pessoas - Fábrica de amendoim, (trabalhando normalmente e fazendo banco de horas todos os dias);
- ✓ 14 pessoas - Fábrica de refresco, (Horário normal);
- ✓ 2 pessoas – Liderança (trabalhando apenas ½ período conforme regime 50% do governo federal);
- ✓ 2 Pessoas – Manutenção (trabalhando apenas ½ período conforme regime 50% do governo federal);
- ✓ 1 pessoa – manutenção (Horário normal);
- ✓ 2 Pessoas – Limpeza (Horário normal);
- ✓ 1 Pessoa – Qualidade (trabalhando apenas ½ período conforme regime 50% do governo federal);
- ✓ 2 Pessoas – Almoxarifado (trabalhando apenas ½ período conforme regime do governo federal);
- ✓ 1 Pessoa - Férias 20 dias.

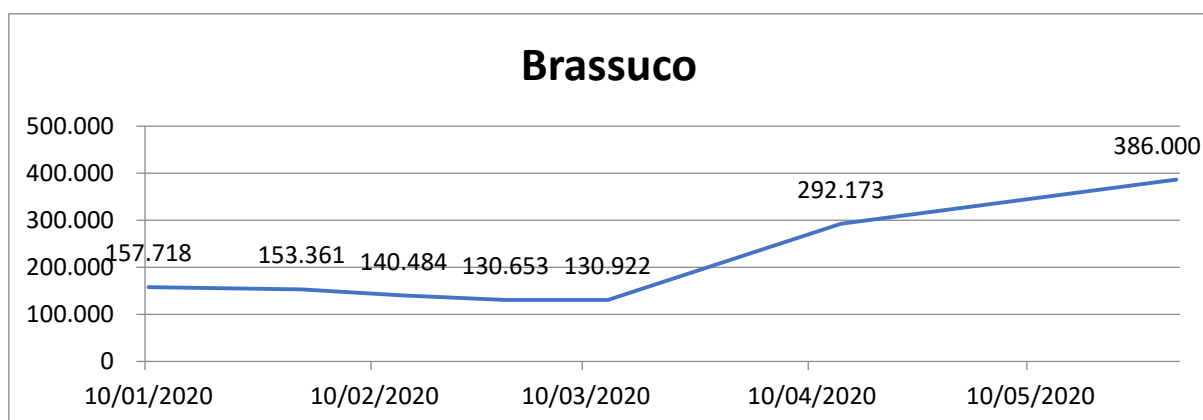
2. Pedidos/Vendas:

Para efeito comparativo, levantamos as entradas de pedidos (Caixas faturadas e Valores Faturados):

QUADRO COMPARATIVO							
Semana Finda	Qtde.	Caixas	%	Preço	%	Valor	%
	Cientes	Qtde.Faturada	Cresc.	Médio	Cresc.	Faturado	Cresc.
12-jan	20	16.347		R\$ 33,76		551.795,75	
12-fev	48	19.050	17%	R\$ 35,48	5%	675.941,08	22%
12-mar	26	14.898	-22%	R\$ 37,36	5%	556.593,72	-18%
12-abr	28	27.380	84%	R\$ 12,67	-66%	346.790,36	-38%
12-mai	34	14.021	-49%	R\$ 19,23	52%	526.480,11	52%
12-jun	24	10.187	-27%	R\$ 38,62	101%	393.400,72	-25%

Conforme quadro acima, o Valor Faturado caiu 25% nesta semana comparado com o mesmo período do mês anterior e também um dos menores faturamentos quando comparado com os demais períodos anteriores só ficando acima da semana finda em 12 de abril;

3. Inadimplência;



Apesar de ter crescido fortemente de abril para cá, a inadimplência se manteve praticamente estável tendo caído 8% em relação à semana anterior;

Estes foram os fatos da semana;

Qualquer dúvida, estamos à disposição;

BRASSUCO INDÚSTRIA DE PRODUTOS ALIMENTÍCIOS LTDA
A ADMINISTRAÇÃO

Seguem fotos das operações;



BREAFING SEMANAL

BRASSUCO INDÚSTRIA DE PRODUTOS ALIMENTÍCIOS LTDA

SEMANA FINDA: 19-JUNHO-2020

Segue em anexo, conforme solicitado, o “briefing notes” quanto aos impactos experimentados como consequência da pandemia COVID 19:

1. Manutenção das Atividades:

Continua normalmente, com foco no equilíbrio de Caixa e criação de alternativas para recuperação da Receita;

As ações que continuam em andamento:

- a) *Home office*: Continuaram nesta semana para os colaboradores cujas atividades permitam ser executadas em regime de *home office*;
- b) Terceirização da Linha do Amendoim, e seus derivados continua em andamento;
- c) Jornada de trabalho reduzida para evitar demissões continuam;
- d) Suspensão de compras, negociação de prorrogações/redução de pagamentos com fornecedores e redução de custos continuam em ação;
- e) Suspensão de recolhimento de tributos dentro do permitido pelas decisões governamentais implementada;
- f) Obtenção linhas de crédito menos onerosas para capital de giro;

Atividade Industrial:

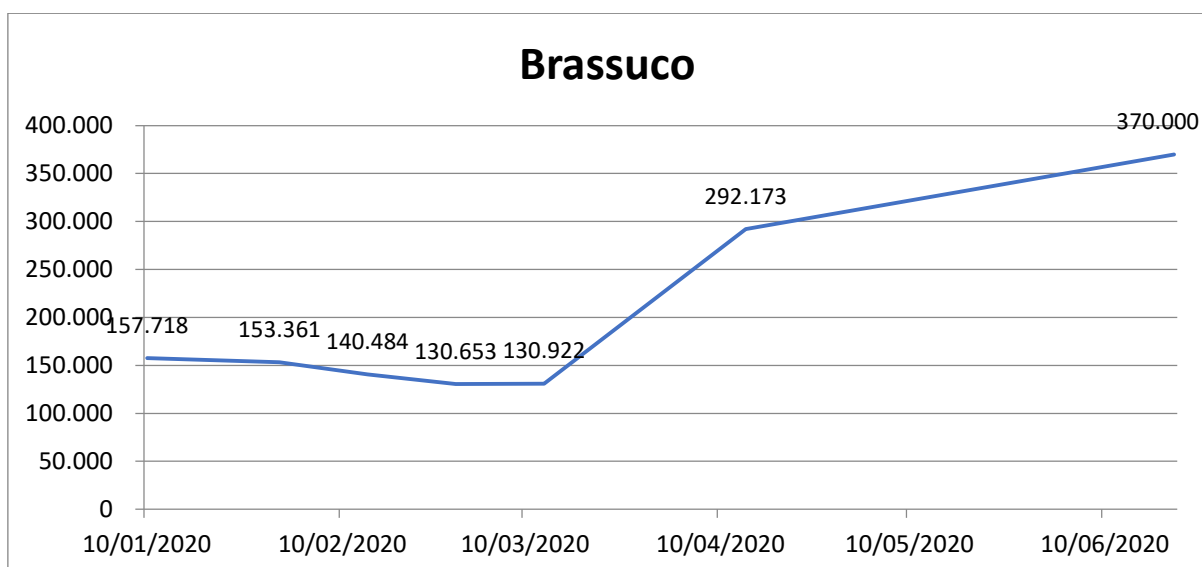
- ✓ 13 pessoas - Fábrica de amendoim, (trabalhando normalmente e fazendo banco de horas todos os dias);
- ✓ 14 pessoas - Fábrica de refresco, (Horário normal);
- ✓ 2 pessoas – Liderança (trabalhando apenas ½ período conforme regime 50% do governo federal);
- ✓ 2 Pessoas – Manutenção (trabalhando apenas ½ período conforme regime 50% do governo federal);
- ✓ 1 pessoa – manutenção (Horário normal);
- ✓ 2 Pessoas – Limpeza (Horário normal);
- ✓ 1 Pessoa – Qualidade (trabalhando apenas ½ período conforme regime 50% do governo federal);
- ✓ 2 Pessoas – Almoxarifado (trabalhando apenas ½ período conforme regime do governo federal);
- ✓ 1 Pessoa - Férias 20 dias.

2. Pedidos/Vendas:

QUADRO COMPARATIVO							
Semana Finda	Qtde.	Caixas	%	Preço	%	Valor	%
	Clientes	Qtde.Faturada	Cresc.	Médio	Cresc.	Faturado	Cresc.
19-jan	34	16.166		R\$ 31,04		501.746	
19-fev	43	26.809	66%	R\$ 36,11	16%	968.125	93%
19-mar	43	16.212	-40%	R\$ 34,68	-4%	562.265	-42%
19-abr	35	19.793	22%	R\$ 17,64	-49%	349.207	-38%
19-mai	29	20.362	3%	R\$ 29,91	70%	592.026	70%
19-jun	36	14.793	-27%	R\$ 36,19	21%	535.423	-10%

Conforme quadro acima, o Valor Faturado ficou 10% abaixo esta semana comparado com o mesmo período do mês anterior;

Inadimplência;



Apesar de ter crescido fortemente de abril para cá, a inadimplência se manteve praticamente estável em relação à semana anterior;

Estes foram os fatos da semana;

Qualquer dúvida, estamos à disposição;

BRASSUCO INDÚSTRIA DE PRODUTOS ALIMENTÍCIOS LTDA
A ADMINISTRAÇÃO

Seguem fotos das operações;



BREAFIG SEMANAL

BRASSUCO INDÚSTRIA DE PRODUTOS ALIMENTÍCIOS LTDA

SEMANA FINDA: 26-JUNHO-2020

Segue em anexo, conforme solicitado, o “briefing notes” quanto aos impactos experimentados como consequência da pandemia COVID 19:

1. Manutenção das Atividades:

Sem alteração, continua o foco no equilíbrio de Caixa e criação de alternativas para recuperação da Receita;

As ações que continuam em andamento:

- a) *Home office*: Continuaram nesta semana para os colaboradores cujas atividades permitam ser executadas em regime de *home office*;
- b) Terceirização da Linha do Amendoim implementada;
- c) Jornada de trabalho reduzida para evitar demissões continua em algumas funções;
- d) Suspensão de compras, negociação de prorrogações/redução de pagamentos com fornecedores e redução de custos continuam em ação;
- e) Suspensão de recolhimento de tributos dentro do permitido pelas decisões governamentais implementada;
- f) Continua ação de obtenção de linhas de crédito menos onerosas para capital de giro;

Atividade Industrial:

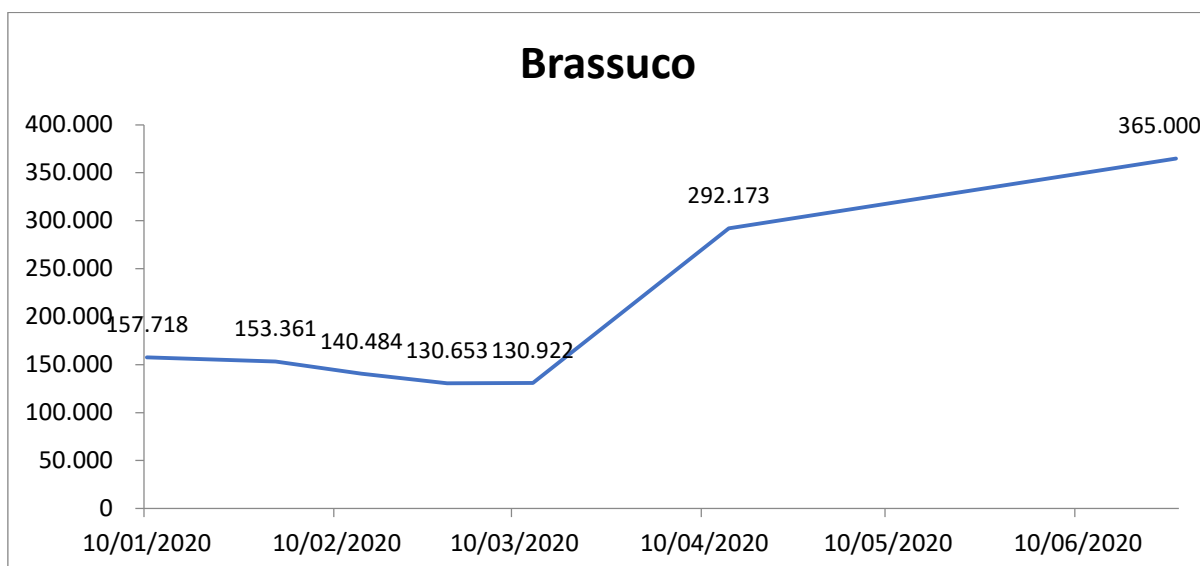
- ✓ 14 pessoas - Fábrica de amendoim, (Horário Normal);
- ✓ 14 pessoas - Fábrica de refresco, (Horário normal);
- ✓ 2 pessoas – Liderança (trabalhando apenas ½ período conforme regime 50% do governo federal);
- ✓ 2 Pessoas – Manutenção (trabalhando apenas ½ período conforme regime 50% do governo federal);
- ✓ 1 pessoa – manutenção (Horário normal);
- ✓ 2 Pessoas – Limpeza (Horário normal);
- ✓ 1 Pessoa – Qualidade (trabalhando apenas ½ período conforme regime 50% do governo federal);
- ✓ 2 Pessoas – Almoxarifado (trabalhando apenas ½ período conforme regime do governo federal);

2. Pedidos/Vendas:

QUADRO COMPARATIVO							
Semana Finda	Qtde.	Caixas	%	Preço	%	Valor	%
	Clientes	Qtde.Faturada	Cresc.	Médio	Cresc.	Faturado	Cresc.
26-jan	82	30.149		R\$ 34,14		1.029.186	
26-fev	25	65.666	118%	R\$ 20,23	-41%	1.328.398	29%
26-mar	24	13.233	-80%	R\$ 32,99	63%	436.513	-67%
26-abr	26	28.636	116%	R\$ 37,01	12%	1.059.827	143%
26-mai	23	16.070	-44%	R\$ 21,27	-43%	609.135	-43%
26-jun	41	17.395	8%	R\$ 39,99	88%	695.577	14%

Valor Faturado nesta semana ficou 14% acima do mesmo período do mês anterior, embora tal crescimento tenha sido realizado sobre uma Base de Cálculo bem inferior aos meses anteriores, conforme quadro acima;

Inadimplência;



Apesar de ter crescido fortemente de abril para cá, a inadimplência se manteve praticamente estável em relação à semana anterior;

Estes foram os fatos da semana;

Qualquer dúvida, estamos à disposição;

BRASSUCO INDÚSTRIA DE PRODUTOS ALIMENTÍCIOS LTDA
A ADMINISTRAÇÃO

Seguem fotos das operações;