



**EXCELENTÍSSIMO SENHOR DOUTOR JUIZ DE DIREITO DA 3ª VARA CÍVEL  
DA COMARCA DE ITU-SP.**

**Processo nº 1004824-39.2019.8.26.0286**

Recuperação Judicial

**AJ RUIZ CONSULTORIA EMPRESARIAL S.A.**,  
Administradora Judicial nomeada na RECUPERAÇÃO JUDICIAL de **BRASSUCO  
INDUSTRIA DE PRODUTOS ALIMENTÍCIOS LTDA.**, por seus representantes infra-  
assinados, vem respeitosamente à presença de V. Excelência, em observância ao disposto no  
artigo 22, II, alíneas “a” e “c” da Lei nº 11.101/2005, apresentar o anexo Relatório Mensal de  
Atividades da Recuperanda com a análise dos dados contábeis e financeiros relativos ao mês de  
junho de 2021, e informações relativas às atividades da Recuperanda e ao cumprimento do plano  
de recuperação aprovado pelos credores.

Sendo o que tinha para o momento, esta Administradora Judicial  
coloca-se à inteira disposição de V. Excelência e sua Z. Serventia, dos nobres advogados da  
Recuperanda, dos credores e demais interessados, para quaisquer esclarecimentos que se façam  
necessários.

Termos em que,

Pede deferimento.

São Paulo, 30 de julho de 2021.

**JOICE RUIZ BERNIER**

**OAB/SP 126.769**

**LUIS EDUARDO M. RUIZ**

**OAB/SP 317.547**

RELATÓRIO MENSAL DE ATIVIDADES  
**BRASSUCO INDÚSTRIA DE PRODUTOS ALIMENTÍCIOS LTDA.**



A  
RUIZ  
ADMINISTRAÇÃO JUDICIAL

Processo nº 1004824-39.2019.8.26.0286

3ª Vara Cível da Comarca de Itu-SP

O presente Relatório Mensal de Atividades (“RMA”) da sociedade empresária BRASSUCO INDÚSTRIA DE PRODUTOS ALIMENTÍCIOS LTDA. (“Brassuco”), compreende:

1. O **Cronograma processual** com as informações relativas à data de ocorrência dos principais eventos da Recuperação Judicial;
2. A **Posição do quadro de empregados** da Recuperanda;
3. A **Análise dos dados contábeis e das informações financeiras**<sup>1</sup> do ano de 2021 com destaque para o mês de **junho** e a apresentação de dados contábeis relativos aos períodos anteriores, organizada da seguinte forma: **(A)** Balanço Patrimonial (Ativo) e suas contas, com gráficos e contextualizações; **(B)** Balanço Patrimonial (Passivo) e suas contas, com respectivos gráficos e contextualizações; **(C)** Demonstração do Resultado; e **(D)** considerações finais sobre a análise dos dados contábeis e das informações financeiras.
4. **Acompanhamento do cumprimento do Plano de Recuperação Judicial** aprovado pelos credores;
5. Informações relativas à **Fiscalização das atividades da Recuperanda**; e
6. O **Quadro Geral de Credores** provisório.

Obs.: As informações analisadas neste relatório foram entregues à **AJ Ruiz** pela própria Recuperanda na forma do art. 52, IV, da Lei nº 11.101/05, respondendo esta última por sua conformidade e genuinidade.

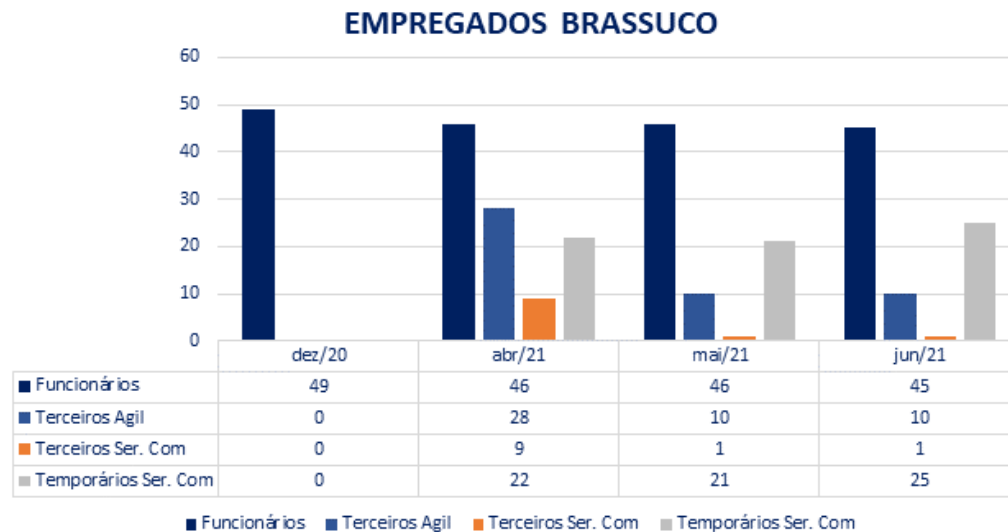
---

<sup>1</sup> Todos os valores mencionados na análise das demonstrações contábeis e financeiras estão expressos em reais (R\$).

**1. CRONOGRAMA PROCESSUAL (EVENTOS RELEVANTES)**

DATA	EVENTO	LEI 11.101/05
10/06/2019	Distribuição do pedido de RJ	-
18/06/2019	Deferimento do processamento da RJ	Art. 52
19/06/2019	Termo de Compromisso da Administradora Judicial	Art. 33
26/06/2019	Publicação da decisão de deferimento do processamento da RJ	-
05/07/2019	Publicação do Edital de Convocação de Credores (DJE e Jornal de grande circulação)	Art. 52, § 1º
30/07/2019	Prazo Fatal para apresentação das Habilitações/Divergências administrativas (15 dias da publicação do Edital de Convocação de Credores)	Art. 7º, § 1º
26/08/2019	Prazo fatal para apresentação do Plano de Recuperação Judicial (60 dias da publicação da decisão de deferimento do processamento da RJ)	Art. 53
13/09/2019	Prazo fatal para apresentação da Relação de Credores do AJ (45 dias do término do prazo para apresentação das habilitações/divergências administrativas)	Art. 7º, § 2º
24/09/2019	Publicação do Edital: Lista de Credores da Administradora Judicial	Art. 7º, § 2º
08/10/2019	Prazo fatal para apresentação das impugnações judiciais	Art. 8º
22/11/2019	Publicação do Edital: Aviso do Plano de Recuperação Judicial	Art. 53, § único
25/11/2019	Prazo para realização da AGC (150 dias da publicação do deferimento do processamento da RJ)	Art. 56, § 1º
23/12/2019	Encerramento do <i>stay period</i>	Art. 6º, § 4º
04/02/2020	Prazo fatal para apresentação de objeções ao Plano de Recuperação Judicial	Art. 55
30/10/2020	Assembleia Geral de Credores – 1ª Convocação	Arts. 36 e ss.
13/11/2020	Assembleia Geral de Credores – 2ª Convocação (aprovação do PRJ)	Arts. 36 e ss.
18/11/2020	Decisão homologatória do Plano aprovado e de concessão da recuperação judicial	Art. 58
25/11/2020	Publicação da decisão homologatória do Plano aprovado e de concessão da recuperação judicial	-

## 2. POSIÇÃO DO QUADRO DE EMPREGADOS<sup>2</sup>



A Brassuco encerrou o mês de junho/2021 com 45 empregados contratados pelo regime da CLT ativos em seu quadro, 11 terceirizados e 25 temporários. A mão de obra terceirizada e temporária reflete o aumento da demanda, após a Brassuco assumir a produção de outra empresa (CAMP).

<sup>2</sup> No que se refere a mão de obra terceirizada e temporária, os valores apresentados a partir deste relatório estão atualizados quando comparados com os relatórios dos períodos anteriores, considerando que tais informações foram disponibilizadas pela Recuperanda recentemente.

### 3. ANÁLISE DOS DADOS CONTÁBEIS E INFORMAÇÕES FINANCEIRAS

As análises contidas no presente Relatório Mensal de Atividades (RMA) são realizadas em observância às normas adotadas no Brasil, que compreendem as práticas incluídas na legislação societária brasileira e os pronunciamentos técnicos, as orientações e as interpretações técnicas emitidas pelo Comitê de pronunciamentos Contábeis (“CPC”), aprovados pelo Conselho Federal de Contabilidade - CFC.

Todas as informações relevantes, próprias das informações contábeis anuais ou intermediárias, e somente essas, estão sendo evidenciadas, e correspondem àquelas utilizadas pela Recuperanda na sua gestão, de acordo com as informações por ela prestada.

Inicialmente cabe esclarecer que a Recuperanda, no mês de março de 2021, assumiu a industrialização de produtos de terceiros, passando a produzir sucos para a empresa “CAMP” (concorrente), o que acabou por cobrir a parte ociosa que possuía em sua capacidade produtiva. Para isso, a “CAMP” disponibilizou maquinários que foram instalados na planta da Brassuco, bem como fornece 100% das matérias primas e insumos. A Brassuco, além do espaço físico, entrou com a mão de obra, destinando esse custo para a “CAMP” juntamente com sua margem de lucro que, somados, gira em torno de R\$ 300 mil a R\$ 400 mil por mês de receita.

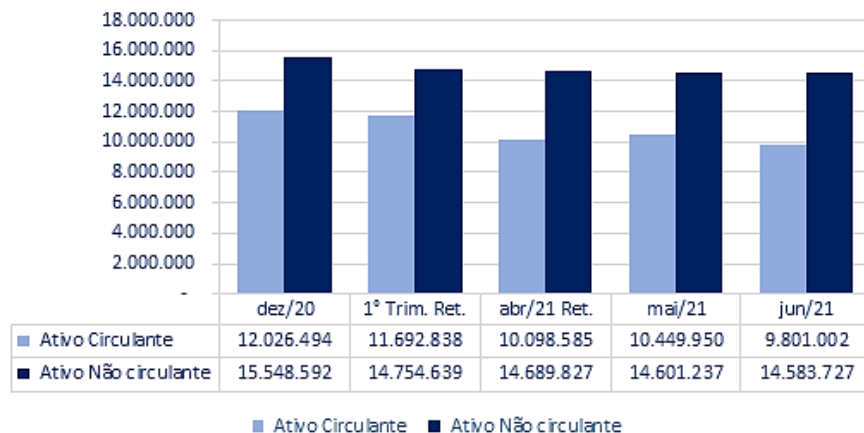
Eventuais apontamentos que sejam objeto de questionamentos à Recuperanda, mas que não foram solucionados a tempo, serão tratados nos próximos relatórios.

#### A) BALANÇO PATRIMONIAL (ATIVO)

Demonstra-se a seguir a composição do *Ativo* com destaque para os pontos de maior relevância:

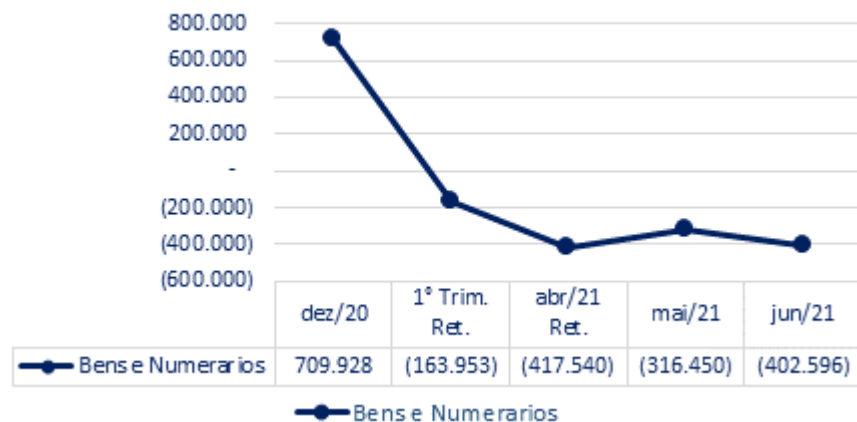
BRASSUCO IND DE PRODUTOS ALIMENTÍCIOS LTDA					
Contas	dez/20	1º Trimestre	abr/21	mai/21	jun/21
<b>Ativo Circulante</b>					
Bens e Numerarios	709.928	(163.953)	(417.540)	(316.450)	(402.596)
Clientes	4.856.923	5.292.485	5.133.390	6.310.148	5.849.999
Estoques	3.861.130	3.611.534	2.687.727	2.006.845	1.968.111
Adiantamento a Fornecedores	724.769	811.463	820.025	784.899	850.320
Impostos a recuperar	876.756	1.107.275	760.374	495.844	393.443
Outros Creditos	996.988	1.034.032	1.114.609	1.168.663	1.141.725
<b>Total do Ativo Circulante</b>	<b>12.026.494</b>	<b>11.692.838</b>	<b>10.098.585</b>	<b>10.449.950</b>	<b>9.801.002</b>
<b>Ativo Não circulante</b>	<b>140.907</b>	<b>149.407</b>	<b>152.907</b>	<b>155.907</b>	<b>160.007</b>
<b>Depósitos Judiciais</b>	<b>105.612</b>	<b>105.612</b>	<b>105.612</b>	<b>105.612</b>	<b>105.612</b>
Impostos a recuperar LP	35.295	43.795	47.295	50.295	54.395
<b>PERMANENTE</b>	<b>15.407.685</b>	<b>14.605.232</b>	<b>14.536.920</b>	<b>14.445.330</b>	<b>14.423.720</b>
Investimento	10.003.130	9.391.609	9.391.609	9.391.609	9.391.609
Imobilizado	6.795.095	6.786.156	6.297.104	6.266.225	6.305.327
(-) Depreciação Acumulada	(1.390.540)	(1.572.533)	(1.151.793)	(1.212.504)	(1.273.216)
<b>Total do Ativo Realizável a Longo Prazo</b>	<b>15.548.592</b>	<b>14.754.639</b>	<b>14.689.827</b>	<b>14.601.237</b>	<b>14.583.727</b>
<b>Total do Ativo</b>	<b>27.575.086</b>	<b>26.447.477</b>	<b>24.788.413</b>	<b>25.051.187</b>	<b>24.384.729</b>

### ATIVO CIRCULANTE X NÃO CIRCULANTE



■ Ativo Circulante ■ Ativo Não circulante

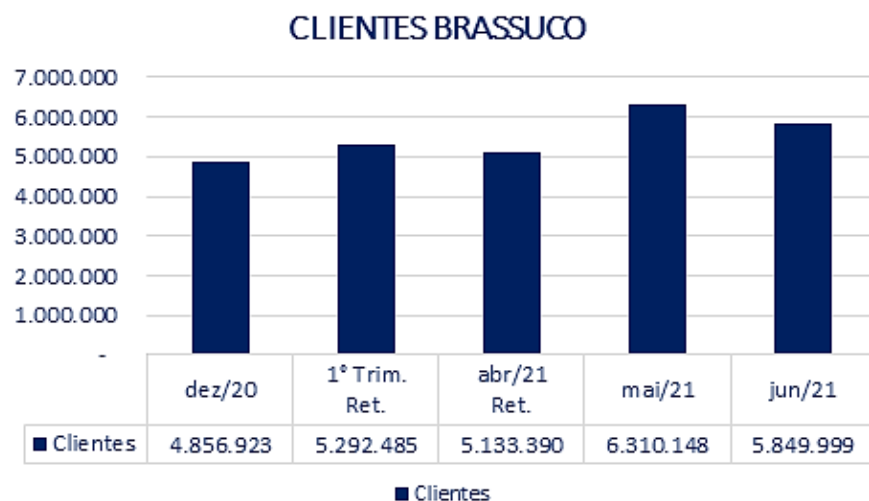
### BENS E NUMERÁRIOS



● Bens e Numerários

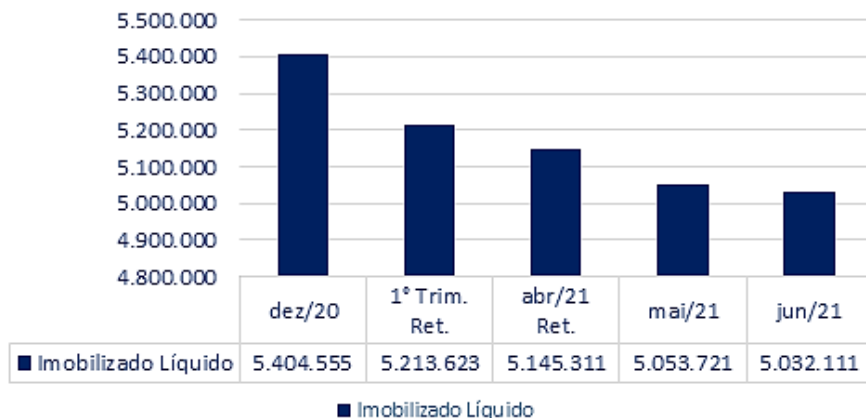
- ✓ Em junho/2021 a Recuperanda apresentou saldos no “Ativo Circulante” de R\$ 9,8 milhões (redução de 6% em relação a maio/21) substancialmente devido à redução nas contas: “Clientes” em R\$ 460 mil; “Bens e Numerários” em R\$ 86 mil e “impostos a recuperar” em R\$ 102 mil.
  - ✓ Já o “Não Circulante” apresentou saldo de R\$ 14,5 milhões (redução de 0,12% em relação a maio/21) com principal variação dentro do imobilizado.
  - ✓ A conta “Bens e Numerários” da Brassuco apresentou aumento no saldo negativo de 27% (R\$ 86 mil) em relação ao mês anterior. Porém, o saldo ainda permaneceu “descoberto” em R\$ 402 mil no mês de junho/2021.  
A Recuperanda esclareceu que “*estes valores negativos integram os montantes de créditos dos credores da Classe III - Quirografários*”.
- Solicitaremos esclarecimentos quanto a separação destes saldos para entender melhor a real liquidez da Recuperanda.





- ✓ A conta “Clientes” da Brassuco apresentou redução de R\$ 460 mil no mês de junho/2021, representando 7% em comparação ao mês de maio/2021.
- ✓ Conforme esclareceu a Recuperanda, o aumento significativo no mês anterior ocorreu pelo crescimento das receitas de maio (prazo médio de recebimento é de 45 dias), pelo menor montante de duplicatas descontadas em maio (R\$ 605 mil contra R\$ 968 mil do mês anterior) e pela inadimplência de R\$ 155 mil do cliente “Perseus”.
- ✓ Quanto a Provisão para Credores de Liquidação Duvidosa (PCLD), ao ser questionada, a Recuperanda informou que não realiza a contabilização “*pelo fato de a inadimplência ser muito baixa historicamente*”.

### IMOBILIZADO BRASSUCO



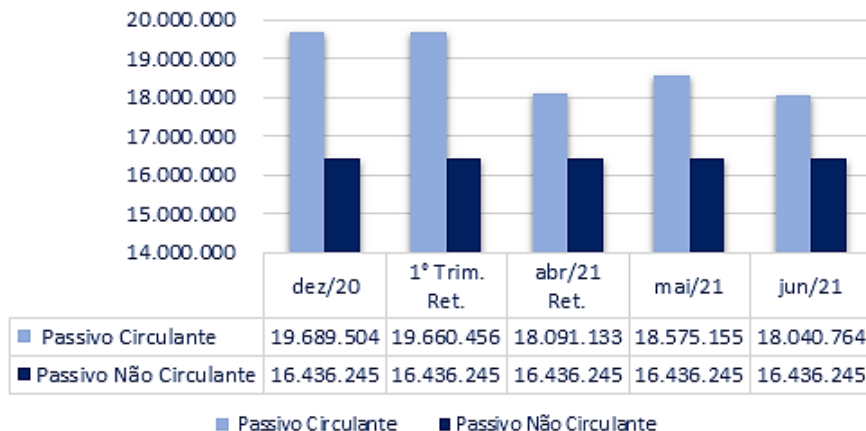
- ✓ O “Imobilizado Líquido” apresentou o valor total de R\$ 5 milhões, que comparado ao mês anterior reduziu o seu valor em R\$ 21 mil.
- ✓ Destaca-se que das variações no período o aumento de R\$ 39 mil, tendo sido esclarecido pela Recuperanda que “*refere-se ao início de execução das obras exigidas para obtenção da renovação da AVCB*”.
- ✓ Conforme citado no início deste relatório, está sob análise a situação do envio de maquinários de terceiros para o espaço físico da Brassuco, de modo a melhor compreender os impactos dessa operação para a Recuperanda.

## B) BALANÇO PATRIMONIAL (PASSIVO)

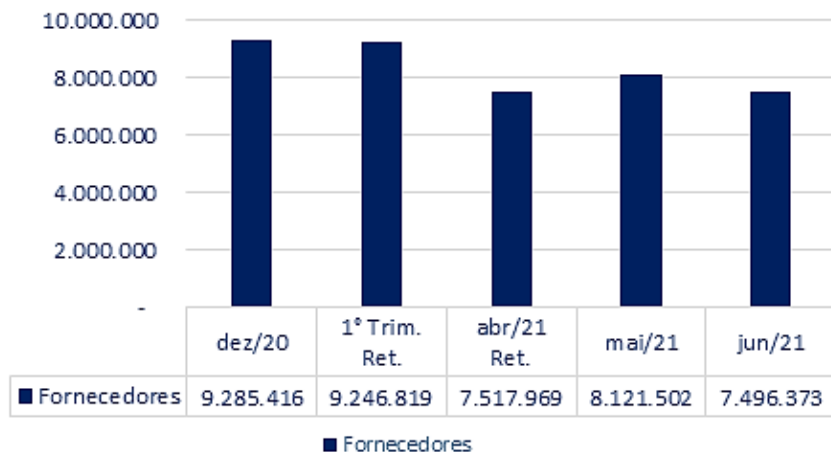
Demonstra-se a seguir a composição do *Passivo* com destaque para os pontos de maior relevância:

BRASSUCO IND DE PRODUTOS ALIMENTÍCIOS LTDA					
Contas	dez/20	1º Trimestre	abr/21	mai/21	jun/21
<b>Passivo Circulante</b>					
Fornecedores	9.285.416	9.246.819	7.517.969	8.121.502	7.496.373
Empréstimos e Financiamentos	9.373.274	9.373.274	9.373.274	9.373.274	9.373.274
C.S Pagar	452.791	452.730	551.320	508.585	481.180
Salários e Encargos	416.328	411.715	403.326	407.869	440.006
Tributos e Contrib a Recolher	17.258	12.090	29.989	12.461	101.774
Adiantamento de Clientes	144.436	163.827	215.255	151.464	148.157
<b>Total do Passivo Circulante</b>	<b>19.689.504</b>	<b>19.660.456</b>	<b>18.091.133</b>	<b>18.575.155</b>	<b>18.040.764</b>
<b>Passivo Não Circulante</b>					
Empréstimos e financiamentos LP	3.588.577	3.588.577	3.588.577	3.588.577	3.588.577
Tributos e Contribu a Recolher LP	12.847.668	12.847.668	12.847.668	12.847.668	12.847.668
<b>Total do Passivo não Circulante</b>	<b>16.436.245</b>	<b>16.436.245</b>	<b>16.436.245</b>	<b>16.436.245</b>	<b>16.436.245</b>
<b>Patrimônio líquido</b>					
Capital social	350.000	350.000	350.000	350.000	350.000
Adiantamento Futuro de Capital	5.228.297	5.228.297	5.228.297	5.228.297	5.228.297
Reserva de Capital	131.658	131.658	131.658	131.658	131.658
Lucros (prejuízos) acumulados	(13.310.929)	(14.260.618)	(14.260.618)	(14.260.618)	(14.260.618)
Lucros (prejuízos) do Exercício	(1.452.173)	(1.098.561)	(1.188.303)	(1.409.550)	(1.541.617)
<b>Total do Patrimonio Líquido</b>	<b>(8.550.663)</b>	<b>(9.649.224)</b>	<b>(9.738.966)</b>	<b>(9.960.213)</b>	<b>(10.092.280)</b>
<b>Total do Passivo</b>	<b>27.575.086</b>	<b>26.447.477</b>	<b>24.788.413</b>	<b>25.051.187</b>	<b>24.384.729</b>

### PASSIVO CIRCULANTE E NÃO CIRCULANTE

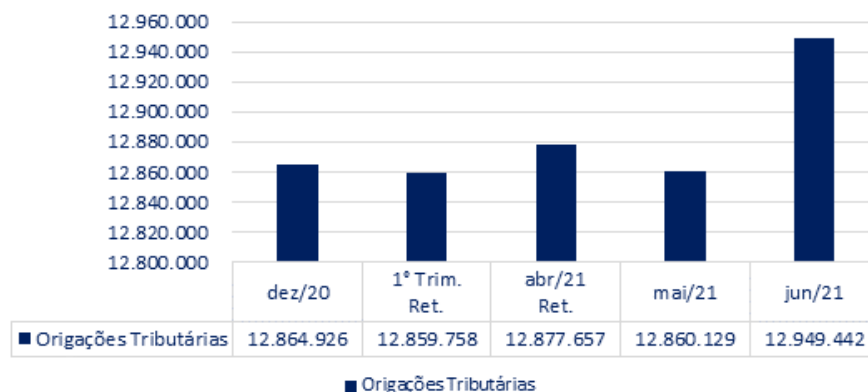


### FORNECEDORES

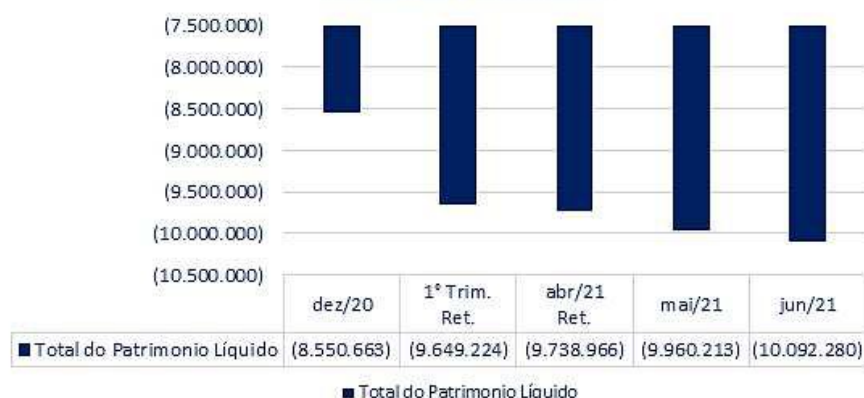


- ✓ No mês de junho/2021 o Passivo Circulante da Brassuco apresentou redução de 2,88% (R\$ 534 mil) em comparação ao mês anterior, contabilizando o valor de R\$ 18 milhões, substancialmente devido à redução na conta “Fornecedores” em R\$ 625 mil e aumento da conta “Tributos a Recolher” em R\$ 89 mil.
- ✓ O Passivo Não Circulante não apresentou alterações, mantendo o valor de R\$ 16.4 milhões.
  
- ✓ No mês de junho/2021 a conta “Fornecedores” reduziu 8% (R\$ 625 mil) em relação ao mês anterior, finalizando o mês com saldo de aproximadamente R\$ 7,5 milhões.

### OBRIGAÇÕES TRIBUTÁRIAS



### PATRIMÔNIO LÍQUIDO



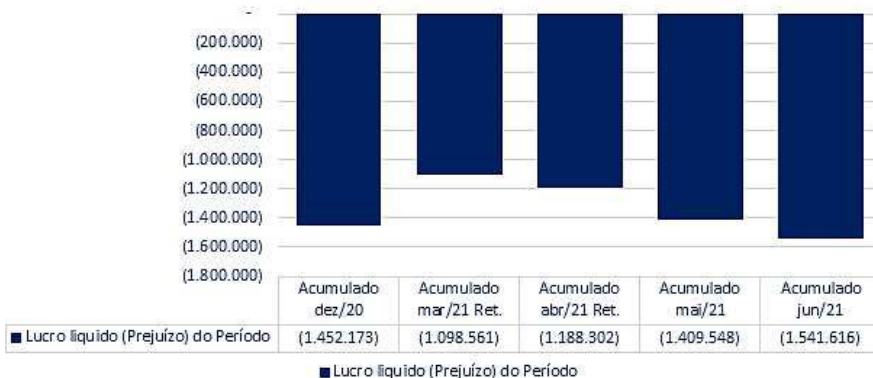
- ✓ A conta “Obrigações Tributárias” no Curto e Longo Prazo contabilizou saldo de R\$ 12,9 milhões no mês de junho/2021.
- ✓ O saldo no Curto Prazo, que foi de R\$ 101 mil em junho/2021, apresentou significativo aumento de 717% (R\$ 89 mil) em relação ao mês anterior. Solicitaremos esclarecimentos à Recuperanda quanto aos motivos deste aumento. Os valores no não circulante não apresentaram variação no período.
- ✓ O “Patrimônio Líquido” da empresa apresentou um aumento do saldo negativo de 9% (R\$ 132 mil), fechando o período com saldo de R\$ 10 milhões. A variação é decorrente do resultado apurado (aumento do prejuízo do exercício).

**C) DEMONSTRATIVO DE RESULTADOS**

Demonstra-se a seguir a composição da *Demonstração do Resultado do Exercício* (DRE) com destaque para os pontos de maior relevância:

BRASSUCO IND DE PRODUTOS ALIMENTÍCIOS LTDA						
Demonstração dos Resultados dos Exercícios	Acumulado dez/20	Acumulado 1º Trimestre	Mensal abr/2021	Mensal mai/2021	Mensal jun/2021	Acumulado Jun/21
Vendas e Serviços	38.721.558	9.718.120	3.261.187	3.591.532	3.109.017	19.679.856
Devoluções e Abatimentos	(384.298)	(56.657)	(66.743)	(40.676)	(125)	(164.201)
Impostos s/ Vendas	(7.015.213)	(1.808.323)	(620.706)	(664.909)	(611.995)	(3.705.933)
<b>Receita Operacional Líquida</b>	<b>31.322.047</b>	<b>7.853.140</b>	<b>2.573.738</b>	<b>2.885.947</b>	<b>2.496.897</b>	<b>15.809.722</b>
Custo Produtos /Revenda/Serviços	(22.886.387)	(6.446.994)	(1.916.720)	(2.268.801)	(1.829.974)	(12.462.489)
<b>Lucro Bruto</b>	<b>8.435.660</b>	<b>1.406.146</b>	<b>657.018</b>	<b>617.146</b>	<b>666.923</b>	<b>3.347.233</b>
<b>Despesas Operacionais</b>	<b>(9.887.833)</b>	<b>(2.504.707)</b>	<b>(746.759)</b>	<b>(838.392)</b>	<b>(798.991)</b>	<b>(4.888.849)</b>
Comerciais	(5.768.861)	(1.554.157)	(435.205)	(535.323)	(522.363)	(3.047.048)
Gerais e Administrativas	(2.768.589)	(530.986)	(165.001)	(220.034)	(194.689)	(1.110.710)
Financeiras	(374.059)	(40.629)	(15.935)	(28.905)	(8.512)	(93.981)
Tributárias	(50.000)	-	-	-	-	-
Outras Despesas Operacionais	(228.426)	(48.270)	(16.105)	-	-	(64.375)
Outras Receitas Operacionais	20.993	25.298	4.035	1.054	-	30.387
Outras Despesas Não Operacionais	-	(182.460)	(61.686)	(55.184)	(73.427)	(372.757)
<b>Depreciação / Amortização</b>	<b>(718.889)</b>	<b>(173.503)</b>	<b>(57.862)</b>	<b>-</b>	<b>-</b>	<b>(231.365)</b>
Outras Receitas Não Operacionais	-	-	1.000	-	-	1.000
<b>Resultado Antes do IR e da CSL</b>	<b>(1.452.173)</b>	<b>(1.098.561)</b>	<b>(89.741)</b>	<b>(221.246)</b>	<b>(132.067)</b>	<b>(1.541.616)</b>
<b>Imposto de Renda e Contribuição Social</b>						
<b>Lucro líquido (Prejuízo) do Período</b>	<b>(1.452.173)</b>	<b>(1.098.561)</b>	<b>(89.741)</b>	<b>(221.246)</b>	<b>(132.067)</b>	<b>(1.541.616)</b>

**Lucro líquido (Prejuízo) Acumulado do Período**



- ✓ O “Lucro Líquido (Prejuízo)” em junho/21 apresentou um prejuízo acumulado de R\$ 1,5 milhões, o que representa um resultado negativo de R\$ 132 mil no período. Redução de 40% (R\$ 89 mil) em relação ao prejuízo do mês anterior.
- ✓ Apesar da redução do faturamento, a Recuperanda diminuiu o prejuízo mensal devido a uma redução em proporção maior dos “Custos” (19%) e das “Despesas Operacionais” (4,7%). No entanto, ainda opera com seus custos elevados.

**RECEITA LÍQUIDA X RESULTADO**



- ✓ Em junho de 2021 a Brassuco apresentou um prejuízo acumulado de R\$ 1,5 milhões frente a uma Receita Líquida acumulada de R\$ 15,8 milhões. O resultado líquido do mês reduziu 13% (R\$ 389 mil) em relação ao mês anterior, proporcional a redução do faturamento.



- ✓ A “Receita Bruta” acumulada em junho de 2021 foi de R\$ 19 milhões. A Receita mensal foi de 3,1 milhões, apresentando uma redução de 13% (R\$ 482 mil) quando comparado a Receita mensal de maio/2021.
- ✓ O “Custo” mensal em junho representa 59% do faturamento, proporção que reduziu 4,3% comparado ao mês anterior. Essa mesma proporção representa, no saldo acumulado de junho, 64% do faturamento.
- ✓ Questionada sobre a redução da receita mensal, a Recuperanda esclareceu que (i) a produção de sucos (carro chefe da Brassuco) atende mais as classes C e D, que enfrenta alguns problemas com a redução e acesso ao auxílio emergencial, (ii) é um produto sazonal, possuindo maior venda durante o verão e tem sua demanda reduzida nos períodos de baixa temperatura, e (iii) foi uma queda prevista, e que o faturamento do mês subsequente ficará próximo ou menor do que foi faturado em junho.



BRASSUCO IND. DE PRODUTOS ALIMENTÍCIOS LTDA					
LIQUIDEZ BRASSUCO	dez-20	1º Trimestre Ret.	abr/21 Ret.	mai-21	jun-21
Liquidez Corrente	0,61	0,59	0,56	0,56	0,54
Liquidez Geral	0,61	0,59	0,57	0,57	0,56
Liquidez Imediata	0,04	(0,01)	(0,02)	(0,02)	(0,02)

**Ponto de atenção:** conforme inicialmente ponderado referente ao saldo “descoberto” dos “Bens e Numerário”, a base utilizada para apuração dos índices pode não representar a realidade operacional da Recuperanda.

**Índices de Liquidez:** Foram apurados os índices de liquidez da Brassuco e constatou-se que no mês de junho de 2021 a empresa apresentou liquidez geral de 0,56 e de liquidez corrente de 0,54, apresentando uma pequena redução e refletindo a incapacidade de liquidar as obrigações a longo e curto prazo, já que o ideal seriam os índices acima de 1,0.

O Índice de Liquidez Imediata, que representa a capacidade da empresa de liquidar seus compromissos de curtíssimo prazo, apresentou-se negativo, demonstrando que a empresa não possui recursos em caixa para tal ação - reflexo do saldo “descoberto” da conta “Bens e Numerários”.

(ESPAÇO INTENCIONALMENTE EM BRANCO)

#### D) CONSIDERAÇÕES FINAIS SOBRE A ANÁLISE FINANCEIRA:

- A Recuperanda apresentou a esta Administradora Judicial relatórios contábeis acompanhados dos comprovantes de recolhimento dos impostos pagos no mês de junho de 2021;
- No que se refere às contas do Ativo, a Brassuco apresentou uma redução geral de 2,66%, resultado esse refletido em grande parte pela variação de quatro contas:
  - “Bens e Numerários”, que apresentou uma variação de 27%, aumentando o saldo negativo da conta em R\$ 86 mil, permanecendo com o saldo “descoberto” desde janeiro/2021, o que compromete a liquidez da empresa; segundo a Recuperanda *“são contas correntes que se encontravam negativas em junho de 2019 (mês do deferimento da recuperação judicial), e que foram “congelados” naquele instante [...] estes valores negativos integram os montantes de créditos dos credores da Classe III “Quirografários”.* Ressaltamos aqui que os créditos da Recuperação Judicial devem ser separados para não comprometer a análise financeira dos índices de liquidez; e
  - “Clientes”, que apresentou uma redução de 7% (R\$ 460 mil. Quanto a ausência da PCLD, a Recuperanda respondeu que ela não ocorre *“pelo fato de a inadimplência ser muito baixa historicamente [...]”*.
- O “Imobilizado Bruto” apresentou um aumento de R\$ 39 mil, o que, segundo a Recuperanda, *“[r]efere-se ao início de execução das obras exigidas para obtenção da renovação da AVCB”, com “valor total previsto até o final da obra exigida pelo Corpo de Bombeiro, é de aproximadamente R\$ 320.000,00”;*

- No que tange às “Depreciações”, a Recuperanda realizou sua contabilização mensal dentro do ativo, entretanto, na Demonstração do Resultado não foi possível identificar quaisquer valores referentes à depreciação. Solicitaremos esclarecimentos à Recuperanda para tratamento nos próximos relatórios.
- No que se refere às contas do Passivo, a Brassuco apresentou uma redução geral de 2,66%, resultado esse refletido em grande parte pela variação das contas:
  - “Fornecedores”, que apresentou uma redução de 8% (R\$ 625 mil);
  - “Tributos a Recolher”, que apresentou um aumento relevante de 717% (R\$ 89 mil), sobre o que solicitaremos esclarecimentos; e
  - “Lucros (prejuízos) do Exercício”, que apresentou uma variação de 9% (R\$ 132 mil), aumentando o valor do prejuízo.
- A Brassuco apresentou no mês de junho um prejuízo de R\$ 132 mil, conforme relatórios apresentados, representando uma redução de 5,26% no prejuízo mensal em relação a maio/2021. Apesar da redução da “Receita Bruta” mensal em 13%, os “Custos” e “Despesas Operacionais” mensais reduziram em proporção maior: 19% e 4,7%, respectivamente.

#### 4. ACOMPANHAMENTO DO CUMPRIMENTO DO PLANO DE RECUPERAÇÃO JUDICIAL

Resumo das condições de pagamento por classe:

➤ **Classe I (créditos derivados da legislação do trabalho ou decorrentes de acidentes de trabalho)**

**Prazo:** em até 360 (trezentos e sessenta) dias da data da publicação da decisão homologatória do Plano (25.11.2020), ou no mesmo prazo a contar do trânsito em julgado da sentença que julgar a habilitação de crédito.

**Vencimento:** 19.11.2021

**Deságio:** 85%

**Limitação:** 150 (cento e cinquenta salários-mínimos)

**Encargos moratórios/financeiros:** Correção monetária de 1% a.a. e juros de 1% a.a.

➤ **Classe III (créditos quirografários)**

**Prazo:** 17 (dezessete) parcelas anuais, vencendo-se a primeira 720 (setecentos e vinte) dias da data da publicação da decisão homologatória do Plano (25.11.2020), e as demais a cada 12 (doze) meses.

**Vencimento da 1ª parcela:** 15.11.2022

**Deságio:** 85%

**Encargos moratórios/financeiros:** Correção monetária pela Tabela Prática do Tribunal de Justiça de São Paulo incidente a partir da distribuição do pedido de recuperação judicial<sup>3</sup>, e juros de 1% a.a. incidente de forma simples sobre a parcela a partir da homologação do Plano.

➤ **Classe IV (EPP's E ME'S)**

**Prazo:** Parcela única a vencer 540 (quinhentos e quarenta) dias da data da publicação da decisão homologatória do Plano (25.11.2020).

**Vencimento:** 19.05.2022

**Deságio:** 85%

**Encargos moratórios/financeiros:** Correção monetária de 1% a.a. e juros de 1% a.a., incidentes de forma simples sobre a parcela a partir da homologação do Plano

---

<sup>3</sup> Condição alterada pelo Tribunal de Justiça no julgamento dos Agravos de Instrumento n.ºs. 2299198-94.2020.8.26.0000 e 2300688-54.2020.8.26.0000.

➤ **Pagamentos efetuados até o momento:**

Classe I (créditos derivados da legislação do trabalho ou decorrentes de acidentes de trabalho):

CREDOR	VALOR TOTAL DO CRÉDITO	VALOR COM DESÁGIO (85%)	PAGAMENTOS EFETUADOS		SALDO
			Dezembro/20(*)		
ABILIO BERNARDO AUGUSTO	R\$ 494,00	R\$ 74,10	R\$ 74,10		QUITADO
ALFREDO MORETTI JUNIOR	R\$ 1.098,00	R\$ 164,70	R\$ 164,70		QUITADO
CLAUDIONIL VAZ	R\$ 29.454,17	R\$ 4.418,13	-		R\$ 4.418,13
DENISE OLIVEIRA DOS SANTOS	R\$ 624,00	R\$ 93,60	R\$ 93,60		QUITADO
GILSON NUNES PASSI	R\$ 1.420,00	R\$ 213,00	R\$ 213,00		QUITADO
KARINA DE LOURDES ROSALEM SILVA	R\$ 259,00	R\$ 38,85	R\$ 38,85		QUITADO
MARCELO COSTA MENANDRO	R\$ 1.087,00	R\$ 163,05	R\$ 163,05		QUITADO
MARIA ISABEL DOS SANTOS	R\$ 9.342,59	R\$ 1.401,39	-		R\$ 1.401,39
MOACIR MEDEIROS DOS SANTOS	R\$ 302,00	R\$ 45,30	R\$ 45,30		QUITADO
NELSON APARECIDO LOURENÇO LEITE	R\$ 553,00	R\$ 82,95	R\$ 82,95		QUITADO
PAULA GABRIELA DAMASIO	R\$ 330,00	R\$ 49,50	R\$ 49,50		QUITADO
RODRIGO COSTA ALBANESE	R\$ 1.273,00	R\$ 190,95	R\$ 190,95		QUITADO
<b>Total</b>	<b>R\$ 46.236,76</b>	<b>R\$ 6.935,51</b>	<b>R\$ 1.116,00</b>		<b>R\$ 5.819,51</b>

(\*) Comprovantes das transações enviados à Administradora Judicial por e-mail em 15.01.2021.

Segundo esclarecido pela Brassuco, os créditos já liquidados se enquadram na hipótese do artigo 54. § 1º da Lei 11.101/2005<sup>4</sup>, e os credores trabalhistas CLAUDIONIL VAZ e MARIA ISABEL DOS SANTOS serão pagos até o vencimento (19.11.2021).

<sup>4</sup> Art. 54. O plano de recuperação judicial não poderá prever prazo superior a 1 (um) ano para pagamento dos créditos derivados da legislação do trabalho ou decorrentes de acidentes de trabalho vencidos até a data do pedido de recuperação judicial.

## 5. DA FISCALIZAÇÃO DAS ATIVIDADES DA RECUPERANDA – IMPACTOS DA PANDEMIA DO COVID-19

Desde maio/2021 a equipe da AJ Ruiz retomou as vistorias *in loco* no estabelecimento da Recuperanda para fiscalização de suas atividades. Nesse sentido, o representante da Administradora Judicial esteve no único estabelecimento da Recuperanda, localizado em Itu/SP, na Av. Doutor Ermelindo Maffei, nº 814, São Luiz, oportunidade em que pôde constatar a presença de diversos colaboradores em atividade, conforme demonstram os registros fotográficos que seguem abaixo.

Sem prejuízo, como forma de manter este D. Juízo e os credores cientes dos impactos experimentados no cotidiano empresarial como consequência da pandemia da COVID-19, foi solicitado à Brassuco que continuasse a apresentar *briefing notes* periódicos (quinzenais) com informações detalhadas acerca (i) manutenção ou interrupção parcial ou total das atividades, (ii) eventual redução da jornada de trabalho e do contingente de empregados, (iii) status de vendas e pedidos (crescimento/redução), e (iv) volume de inadimplência.

Atendendo ao quanto solicitado pela Administradora Judicial, os representantes da Brassuco apresentaram, nos dias 09 e 23/junho de 2021, relatórios (docs. 01 e 02, em anexo), reportando a manutenção das atividades no período, e relatando que ainda permanecem os problemas com a escassez das principais matérias primas e insumos, e consequente aumento dos preços. Foram também indicadas as principais ações implementadas para enfrentamento da crise, com destaque para:

- manutenção de regime de teletrabalho (*home office*) para parte dos colaboradores, com escala de revezamento;
- a terceirização da linha de amendoim e derivados, que apresentou resultados dentro das expectativas;
- retomada da redução temporária da jornada de trabalho para algumas funções;



- adoção de *estratégia de negociação e busca de alternativas, não só com novos fornecedores mas também tentando identificar formas de substituir/reduzir, pelo menos em parte, algumas matérias prima importantes;*
- manutenção da estratégia de redução de taxas de juros e tarifas com parceiros financeiros.

Informou ainda *que para aumentar a utilização de seus recursos (humanos, máquinas, equipamentos, etc.), fechou contratos para industrializar produtos de terceiros (inclusive para concorrentes) investindo tão somente sua mão de obra disponível, ou seja, não dispenderá nenhum centavo em compra de matéria prima, insumos, etc.; Estes materiais serão 100% colocados no chão de fábrica da Brassuco pelos próprios “encomendantes”, serão em seguida industrializados pela Brassuco, e devolvidos aos mesmos, cobrando tão somente o valor da mão de obra mais margem de lucro.*

O *briefing note* encaminhado a esta Administradora Judicial pela Brassuco indica que no período em análise houve (i) **aumento no volume médio de produção e venda de produtos** em relação ao mesmo período do mês anterior, e (ii) **queda no volume médio de inadimplência** de seus clientes quando comparado à situação retratada nos meses anteriores.









## 6. QUADRO GERAL DE CREDORES PROVISÓRIO

### CLASSIFICAÇÃO DO CRÉDITO - CLASSE I (TRABALHISTA):

NOME	VALOR	OBSERVAÇÃO
ABILIO BERNARDO AUGUSTO	R\$ 494,00	
ALFREDO MORETTI JUNIOR	R\$ 1.098,00	
CLAUDIONIL VAZ	R\$ 29.454,17	Parecer de fls. 1931/1933 - crédito minorado
DENISE OLIVEIRA DOS SANTOS	R\$ 624,00	
GILSON NUNES PASSI	R\$ 1.420,00	
KARINA DE LOURDES ROSALEM SILVA	R\$ 259,00	
MARCELO COSTA MENANDRO	R\$ 1.087,00	
MARIA ISABEL DOS SANTOS	R\$ 9.342,59	
MOACIR MEDEIROS DOS SANTOS	R\$ 302,00	
NELSON APARECIDO LOURENÇO LEITE	R\$ 553,00	
PAULA GABRIELA DAMASIO	R\$ 330,00	
RODRIGO COSTA ALBANESE	R\$ 1.273,00	
<b>Total</b>	<b>R\$ 46.236,76</b>	

### CLASSIFICAÇÃO DO CRÉDITO - CLASSE III (QUIROGRAFÁRIOS):

NOME	VALOR	OBSERVAÇÃO
4MAKE ASSESSORIA E CONSULTORIA EM INFORMATICA LTDA	R\$ 2.951,39	
ACOS ITU COMERCIO DE PRODUTOS SIDERURGICOS LTDA	R\$ 380,00	

ACROSS RECUPERAÇÃO DE CRÉDITO LTDA	R\$ 6.802.229,18	Cessionária do crédito de BANCO SANTANDER (BRASIL) S.A. (R\$ 6.217.685,89, apurado no Incidente Processual nº 1008551-06.2019.8.26.0286 - Crédito majorado) - Fls. 1842/1857 dos autos principais  Cessionária do crédito de BANCO SOFISA S/A (R\$ 584.543,29) - Fls. 1938/1947 dos autos principais
ALEX BUENO DE CAMARGO	R\$ 2.112,00	
ALEX SANDRO SOUZA DA SILVA	R\$ 16.960,00	
ALMEIDA COMERCIO DE MATERIAIS HIDRAULICO	R\$ 73,70	
AMERICAN CHAMBER OF COMMERCE FOR BRAZIL	R\$ 1.230,50	
APLIQUIMICA APLIC QUIM ESPECIAIS LTDA	R\$ 5.612,48	
AROMAX IND COM LTDA	R\$ 14.957,26	
ASKOLL BRASIL LTDA	R\$ 7.693,46	
ATLAS COPCO BRASIL LTDA	R\$ 2.218,13	
ATRIUM COMERCIO IMPORTAÇÃO E EXPORTAÇÃO DE PRODUTOS ALIMENTICIOS LTDA	R\$ 6.800,07	
BANCO BRADESCO S.A.	R\$ 2.048.007,02	
BANCO BRADESCO CARTÕES S.A.	R\$ 2.011,60	Incidente Processual nº 0004906-87.2019.8.26.0286 - Crédito incluído
BANCO DO BRASIL S. A.	R\$ 83.333,33	
BANCO SAFRA S. A.	R\$ 1.290.307,48	
BARION & BARION LTDA	R\$ 1.020,00	
BARRY CALLEBAUT BRASIL INDUSTRIA E COMERCIO DE PRODUTOS ALIMENTICIOS LTDA	R\$ 5.102,98	
BELL FLAVORS E FRAGRANCIAS DO BRASIL INDUSTRIA, COMERCIO E REPRESENTAÇÃO LTDA	R\$ 8.486,81	
BRADESCO SAUDE S/A	R\$ 3.896,08	

BRITANICO TRANSPORTES E SERVICOS LTDA	R\$	22.833,00	
BRUNO LUIS ELIAS VENTURA	R\$	1.350,00	
BUONNY PROJETOS E SERVICOS DE RISCOS SECURITARIOS LTDA	R\$	49,00	
BURITI COMERCIAL LTDA	R\$	1.270,00	
CADISA INDUSTRIA E COMERCIO LTDA	R\$	8.432,00	
CAMPCLEAN COMÉRCIO, IMPORTAÇÃO E EXPORTAÇÃO LTDA.	R\$	1.098,00	
CAMPOS COMERCIO E REFRIGERACAO LTDA	R\$	3.580,00	
CAPITAL EMBALAGENS DESCARTAVEIS LTDA	R\$	249,50	
CASA DOS BEBEDOUROS LTDA	R\$	102,00	
CATHO ONLINE LTDA	R\$	310,08	
CBS CESTAS BASICAS SOROCABA EIRELI	R\$	54.762,33	
CELULOSE IRANI SA	R\$	24.377,87	
CENTRO DAS INDÚSTRIAS DO ESTADO DE SAO PAULO	R\$	886,00	
CG COMERCIO DE JEANS EIRELI	R\$	119,80	
CIA PIRATININGA DE FORCA E LUZ	R\$	1.256,66	
CLICHERIA BLUMENAU LTDA	R\$	7.723,58	
CODEMA COMERCIAL E IMPORTADORA LTDA	R\$	3.682,47	
COMERCIO DE GAS ITUZAO LTDA	R\$	40,00	
CONFIMAM COMERCIO DE EQUIPAMENTOS ELETRI	R\$	1.690,00	
CONSIGAZ DISTRIBUIDORA DE GAS LTDA	R\$	1.822,39	
CORDEL EMBALAGENS LTDA	R\$	5.169,89	
COSTA ROCHA CONSULTORIA DE IMOVEIS LTDA	R\$	9.140,90	
DAXIA DOCE AROMA INDUSTRIA E COMERCIO LTDA	R\$	6.868,75	
DISTRIB VALENTE ARTIGOS P/ ESCRIT. LTDA	R\$	301,11	
DUAS RODAS INDUSTRIAL LTDA	R\$	63.555,28	

ELETRO IRMAOS MATERIAIS ELETRICOS LTDA	R\$	1.520,95	
ELIANE FANTE SOLDAN	R\$	3.735,00	
ELMARI TRANSPORTES LTDA	R\$	10.390,48	
ELPACK MÁQUINAS DE EMBALAGENS EIRELI	R\$	4.476,38	
EMUSA DO BRASIL INDUSTRIA E COMERCIO LTDA	R\$	11.303,38	
EUROFINS DO BRASIL ANÁLISES DE ALIMENTOS LTDA	R\$	3.478,71	
EXACTUS SOFTWARE LTDA	R\$	590,40	
EXPRESSO SAO MIGUEL LTDA	R\$	326,50	
F S DE SOUZA SERVIÇOS ESPECIALIZADOS	R\$	150,00	
FIBRASA S.A.	R\$	72.578,02	
FIRMENICH & CIA LTDA	R\$	9.599,38	
FRUTAROM DO BRASIL GRU IND E COM LTDA	R\$	18.113,97	
FRUTAROM FABRICA AROMAS & MALTE	R\$	1.157,00	
FSR - FRANQUIA E SERVICOS LTDA	R\$	9.000,00	
FUNDAÇÃO AGÊNCIA DA BACIA HIDR SOROCABA MEDIO TIETE - FBHSMT	R\$	51,00	
FURNAX COMERCIAL E IMPORTADORA LTDA	R\$	898,05	
GAS NATURAL SAO PAULO SUL SA	R\$	10.930,02	
GELNEX INDUSTRIA E COMERCIO LTDA	R\$	145.500,00	
G-MONITOR MONITORAMENTO 24 HORAS LTDA	R\$	570,00	
GRASSE AROMAS E INGREDIENTES LTDA	R\$	28.300,32	
GUANAPACK - INDUSTRIA DE EMBALAGENS PLASTICAS LTDA	R\$	4.299,80	
H S INKLASER EIRELI	R\$	650,00	
HIDROLABOR LABORATORIO DE CONTROLE DE QU	R\$	3.832,41	
HONISUL ARAMADOS IND E COM LTDA	R\$	1.270,50	
I&M PAPEIS E EMBALAGENS LTDA	R\$	79.657,00	

IC CONTROLE DE PRAGAS E SERVICOS DE APOI	R\$	1.893,34	
INDUSTRIA BRASILEIRA DE CACAU E GENEROS	R\$	500,00	
INDUSTRIA GRAFICA SUL LTDA	R\$	4.877,24	
INDUSTRIA QUIMICA ANASTACIO S A	R\$	77.389,03	
INGREDION BRASIL INGREDIENTES INDUSTRIAIS LTDA	R\$	3.284,13	
ITAÚ UNIBANCO S.A.	R\$	2.622.763,14	
ITU BALANCAS LTDA	R\$	910,00	
ITUCONTABIL ASSOCIADOS ESCRITORIO	R\$	10.040,00	
ITUPETRO COMERCIO E TRANSPORTE DE DERIVA	R\$	7.638,00	
JENNIFER VENTURINI	R\$	420,00	
JETFERR INDUSTRIA LTDA	R\$	5.900,00	
JOAQUIM G DE E PACHECO NETO CORREIOS	R\$	3.771,09	
JOSAR INDUSTRIA GRAFICA LTDA	R\$	25.310,71	
JOSE ROBERTO RODRIGUES ME	R\$	50,00	
KAAS PROMOCAO DE FEIRAS E EVENTOS EIRELI	R\$	8.733,35	
KURZ DO BRASIL FOLHAS MÁQUINAS ESTAMPAGEM A QUENTE LTDA	R\$	2.201,76	
LBN IND E COM DE ALIMENTOS EIRELI PE	R\$	638.054,28	
LINKS TECHNOLOGY INFORMATICA LTDA	R\$	3.964,69	
LORD BRASIL EMBALAGENS PLASTICAS EIRELI	R\$	14.807,62	
LUAL ALUGUEL DE MÁQUINAS E EQUIPAMENTOS LTDA	R\$	44.199,29	Razão social alterada
LUANA RENATA CONCEICAO MANA	R\$	340,00	
MAQ GEL COM DE REFRIGERACAO LTDA	R\$	86,00	
MARCOS VINICIUS AMBROSIO DOS SANTOS	R\$	3.172,00	
MARIA MICHELINE DE CARVALHO	R\$	360,00	
MARKEM IMAJE IDENTIFICACAO DE PRODUTOS L	R\$	336,91	



MASIPACK IND E COM DE MAQ AUTOMATICA	R\$	863,65	
MASTERSENSE INGREDIENTES ALIMENTICIOS LTDA	R\$	29.810,14	
MB ARTES GRAFICAS LTDA EPP	R\$	22.403,35	
MERIDIONAL CARGAS LTDA	R\$	3.334,16	
META AUTOMACAO IND COM E SERVICOS LTDA	R\$	1.993,84	
MIRA OTM TRANSPORTES LTDA	R\$	769,16	
MOINHO CATARINENSE SA	R\$	15.348,77	
MOSCA LOGISTICA LTDA	R\$	2.771,11	
MULTIMAI EXPRESS LOGISTICA, TRANSPORTE, DISTRIBUICAO E REPRESENTACAO EIRELI	R\$	50.025,96	
NELSON ANTUNES DE OLIVEIRA	R\$	600,00	
NEOGRID SOFTWARE SA	R\$	106,16	
NILSA GONÇALVES DIAS	R\$	320,00	
NIPPON CHEMICAL IND E COM DE SAN E DET P	R\$	662,01	
NOVO MUNDO AMAZONIA MOVEIS E UTILIDADES LTDA	R\$	15.575,50	
PANDA DE ITU VEICULOS LTDA	R\$	9.420,19	
PARTNER INDUSTRIA E COMERCIO DE PAPELAO ONDULADO EIRELI	R\$	3.683,68	
PETROLINA DISTRIBUIDORA DE PRODUTOS ALIMENTICIOS EIRELI	R\$	2.274.225,50	
PIAB DO BRASIL PRODUTOS PARA VÁCUO LTDA	R\$	2.911,56	
PLENA HYDEIA COMERCIO EIRELI	R\$	2.364,00	
POLICO COMERCIAL DE ALIMENTOS LTDA	R\$	6.935,00	
PP PRINT EMBALAGENS SA	R\$	17.471,57	
PREVINE COMERCIO DE EQUIPAMENTOS CONTRA INCENDIOS LTDA	R\$	465,00	
QUALITYCLEAN SISTEMA DE HIGIENE EIRELLI	R\$	255,00	
REFRIGERACAO DUFRIO COMERCIO E IMPORTACAO LTDA	R\$	8.129,64	

REUNIDAS TRANSP ROD DE CARGAS S/A	R\$	836,65	
REUNIDAS TRANSP RODOV DE CARGAS SA	R\$	4.740,31	
RLS TERCEIRIZACAO DE SERVICOS EIRELI	R\$	18.660,00	
ROCHA FERRAMENTARIA LTDA	R\$	1.170,00	
RODOMAXLOG ARMAZENAGEM E LOGISTICA LTDA	R\$	1.263,37	
ROHA BRASIL INGREDIENTES PARA ALIMENTOS LTDA	R\$	14.468,19	
ROSANGELA VALENCA ALVES	R\$	1.800,00	
SALES EQUIPAMENTOS E PRODUTOS DE HIGIENE PROFISSIONAL LTDA	R\$	269,73	
SAN RAPHAEL HOTEIS S/A	R\$	2.297,30	
SANDRA SOUSA MARQUES	R\$	1.942,30	
SANESALTO SANEAMENTO S/A	R\$	61,94	
SELPACK IND E COM DE PLASTICOS LTDA	R\$	13.871,18	
SICAD DO BRASIL FITAS AUTOADESIVAS LTDA	R\$	3.430,46	
SID-NYL IND COM LTDA	R\$	2.289,21	
SMEC CONTABILIDADE LTDA	R\$	998,00	
SOLCAMPO IMP COMER E REPRESENTACAO DE PR	R\$	1.128,00	
SOLDAN TRANSPORTES RODOVIARIOS LTDA	R\$	8.244,42	
SOLUTASTE INDUSTRIA COMERCIO IMPORTACAO E EXPORTACAO DE AROMAS E INGREDIENTES	R\$	2.126,25	
SOSAL ANFAMAR - COMERCIO DE ALIM LTDA	R\$	340,00	
SUMMER COMERCIO DE KIT LANCHES EIRELI	R\$	585,00	
SWEETMIX IND. COM. IMPORTACAO E EXPORTACAO LTDA	R\$	14.790,53	
SYNERGY AROMAS LTDA	R\$	2.424,66	
TERCEIRIZAÇÃO COMÉRIO E TECNOLOGIA EM SE	R\$	8.814,96	
TERCEIRO MILENIO COM. DE EQUIP. P/ INFOR LTDA	R\$	395,60	
TROPFRUIT NORDESTE S/A	R\$	521,36	

U S J ACUCAR E ALCOOL S/A USINA SAO JOAO	R\$	539.839,12	
VCP AUTOMACAO INDUSTRIA COMERCIO E SERVICOS LTDA EPP	R\$	2.415,12	
VIBELPLAST EMBALAGENS PLASTICAS LTDA	R\$	8.998,50	
WHITE MARTINS GASES INDUSTRIAIS LTDA	R\$	129,02	
ZURCHER ALMEIDA E OLIVA ADVOGADOS	R\$	3.907,89	
<b>Total</b>	<b>R\$</b>	<b>17.562.639,95</b>	

**CLASSIFICAÇÃO DO CRÉDITO - CLASSE IV (ME E EPP)**

NOME	VALOR	OBSERVAÇÃO
4PEL COMERCIO DE PAPEL LTDA ME	R\$ 1.699,00	
ADRIANO RODRIGUES LEITE ME	R\$ 1.247,63	
ALEXANDRE DA SILVA ROLAMENTOS EPP	R\$ 1.353,33	
ARCANJO COMERCIO DE EPIS LTDA ME	R\$ 251,50	
BENEDITO ERLI RODRIGUES PIRES EPP	R\$ 3.729,81	
BH SUCOS COMERCIO E LOCACAO EIRELI ME	R\$ 7.300,00	
CALVACHE COMERCIO DE FAIXAS E ADESIVOS E SERVICOS LTDA EPP	R\$ 6.055,44	
D MARI LOCACAO TRANSPORTES E LOGISTICA LTDA EPP	R\$ 12.001,86	
DDP COMUNICACAO VISUAL LTDA ME	R\$ 2.680,00	
E J R FIRE LTDA ME	R\$ 996,00	
FEULPACK EQUIPAMENTOS DE EMBALAGENS LTDA EPP	R\$ 1.150,14	
GILMAR ROBERTO DOS SANTOS ME	R\$ 1.203,00	
GRAFICA RAVELI LTDA EPP	R\$ 2.977,00	
GRAZIELE DA S.G VIGNOTO CONFECCAO ME	R\$ 2.868,00	

GUARDIANO CONSULTORIA EMPRESARIAL LTDA ME	R\$	35.875,01	
HEAT HEIZEN - RESISTENCIAS ELETRICAS - M	R\$	510,00	
INDUSTRIA GRAFICA FM LTDA - ME	R\$	385,00	
INOVTI SOLUCOES EM INFORMATICA LTDA ME	R\$	1.066,32	
JOAO PAULO MELARE (MEI)	R\$	3.800,00	
JOSE RENATO EMILIO ME	R\$	295,52	
LUCENART MARC IND COMUN V E COM LTDA ME	R\$	1.404,00	
LUIZ CARLOS MANFRIM JUNIOR SOROCABA - ME	R\$	830,40	
LURE QUIMICA IND. COM. LTDA - ME	R\$	270,71	
MAZZUCCO INDUSTRIA GRAFICA LTDA EPP	R\$	6.737,31	
MCM SOROCABA COM E SERV LTDA ME	R\$	1.094,00	
MG TELECOMUNICACOES E INFORMATICA LTDA ME	R\$	760,00	
MICROLIGHT INFORMATICA LTDA - EPP	R\$	1.061,00	
MUNDIAL EMBALAGENS INDUSTRIA E COMERCIO EIRELI - EPP	R\$	4.255,00	
NEW DOC TECNOLOGIA E SISTEMAS EM TI LTDA ME	R\$	200,00	
OLIVEIRA E MARILAC LTDA-EPP	R\$	14.520,00	
PARQUELUZ MATERIAIS ELETRICOS LTDA - EPP	R\$	6.569,46	
PLAST METAL FERRAM MAQ E EQUIP LTDA ME	R\$	14.299,70	
PLATINUM REFRIGERACAO EIRELI EPP	R\$	17.543,70	
PRIME EMPILHADEIRAS EIRELI ME	R\$	354,85	
PRO SEG INDUSTRIA E COMERCIO LTDA EPP	R\$	452,00	
RADIOFONE DO BRASIL LTDA ME	R\$	108,08	
RS DISTRIBUIDORA E SERVICOS LTDA ME	R\$	1.933,25	
SIMPLUS GESTÃO DE CONTEÚDO DIGITAL LTDA ME	R\$	188,15	
SUDOESTE AMBIENTAL LTDA EPP	R\$	210,88	
SYSTEM LASER EIRELI - ME	R\$	995,00	

TECHMOVE INDUSTRIA E COMERCIO EIRELI ME	R\$	2.550,00	
TEKNIZA INDUSTRIA METALURGICA LTDA ME	R\$	942,90	
TRJ COMUNICACAO VISUAL - EIRELI - ME	R\$	320,00	
ZE MAVEL ROLAMENTOS LTDA ME	R\$	544,90	
<b>Total</b>	<b>R\$</b>	<b>165.589,85</b>	

<b>CLASSE DE CREDORES</b>		<b>VALOR</b>
Total de Credores Classe I - Trabalhista	R\$	46.236,76
Total de Credores Classe III - Quirografários	R\$	17.562.639,95
Total de Credores Classe IV - ME e EPP	R\$	165.589,85
<b>Total Geral de Credores</b>	<b>R\$</b>	<b>17.774.466,56</b>



## **BREAFIG SEMANAL**

BRASSUCO INDÚSTRIA DE PRODUTOS ALIMENTÍCIOS LTDA

SEMANA FINDA: 09-jul-2021

Conforme solicitado, segue o “briefing notes” quanto aos impactos experimentados pela pandemia COVID 19 nas operações da Brassuco:

### 1. Manutenção das Atividades:

Conforme demonstrado no “Quadro Comparativo de Vendas” mais à frente nestas notas explicativas, as vendas aumentaram 60% no acumulado destes 9 dias de julho em comparação com o mesmo período de junho, ajudado principalmente com a industrialização de produtos para terceiros, notadamente marcas “Camp”;

Mesmo com todas as dificuldades da Pandemia, a Brassuco não sofreu nenhuma interrupção de suas atividade durante todo esse período, principalmente por causa das ações tomadas desde o início das quais:

- a) *Home office*: continua ativo e sem previsão de retorno ao trabalho presencial;
- b) Linha do amendoim: Terceirizada, continua respondendo de acordo com as expectativas;
- c) Redução de jornada de trabalho respeitando todas as exigências legais;
- d) Fornecedores de matéria prima, insumos e serviços: continua com a estratégia de negociação e busca de alternativas, não só com os fornecedores atuais mas também com novos fornecedores;
- e) Identificar formas de substituir/reduzir, pelo menos em parte, algumas matérias prima importantes;
- f) Tributos: Utilizou-se da suspensão temporária de recolhimento de alguns tributos dentro daquele período permitido pelas decisões governamentais, mas já finalizado os recolhimentos dentro dos novos prazos exigidos por lei;
- g) Redução das Despesas Financeiras: manutenção da estratégia de redução de taxas de juros e tarifas com parceiros financeiros;
- h) Negociação de alongamento de prazos com os fornecedores;
- i) E para aumentar a utilização de seus recursos (humanos, máquinas, equipamentos, etc.), fechou contrato para industrializar produtos de terceiros (inclusive para

concorrente) investindo tão somente sua mão de obra disponível, ou seja, não dispenderá nenhum centavo em compra de matéria prima, insumos, etc.; Estes materiais serão 100% colocados no chão de fábrica da Brassuco pelos próprios “encomendantes”, serão em seguida industrializados pela Brassuco, e devolvidos aos mesmos, cobrando tão somente o valor da mão de obra mais margem de lucro;

2. Pessoas na atividade Industrial – nenhuma mudança em relação ao período anterior;

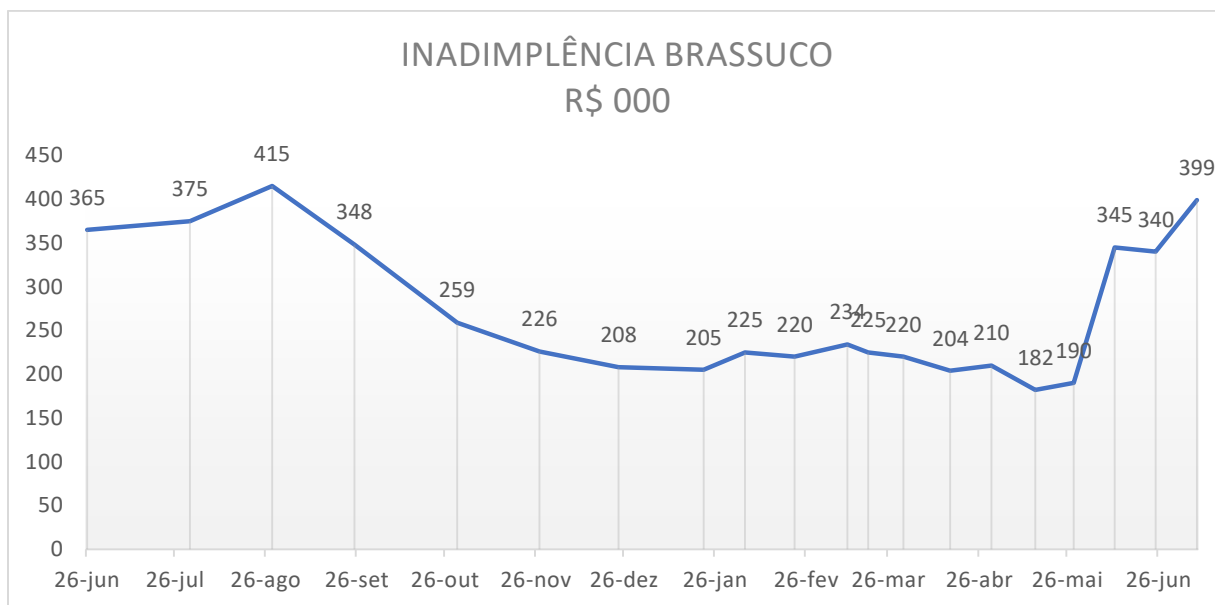
- ✓ 0 Pessoa - Fábrica de amendoim;
- ✓ 16 Pessoas - Fábrica de refresco;
- ✓ 25 Pessoas – Projeto Terceirização “Camp”;
- ✓ 1 pessoa – Trabalhando 3º Turno (Check list / Segurança);
- ✓ 3 Pessoas – Liderança;
- ✓ 3 Pessoas – manutenção;
- ✓ 2 Pessoas – Limpeza;
- ✓ 1 Pessoa – Qualidade;
- ✓ 2 Pessoas – Almoarifado, (1 pessoa horário Comercial e 1 pessoa no segundo turno).

3. Faturamento:

QUADRO COMPARATIVO - ACUMULADO							
Acumulado	Qtde.	Caixas	%	Preço	%	Valor	%
DE: 1º. à:	Clientes	Qtde.Faturada	Cresc.	Médio	Cresc.	Faturado	Cresc.
9-jul	27	6.873		R\$ 30,48		209.466	
9-ago	51	8.251	20%	R\$ 39,45	29,5%	325.529	55%
9-set	47	18.482	124%	R\$ 34,15	-13,4%	631.241	94%
9-out	53	12.336	-33%	R\$ 32,63	-4,5%	402.470	-36%
9-nov	27	10.243	-17%	R\$ 27,91	-14,4%	285.922	-29%
9-dez	77	15.288	49%	R\$ 36,14	29,5%	552.476	93%
9-jan	14	4.540	-70%	R\$ 33,70	-6,8%	152.987	-72%
9-fev	48	8.428	86%	R\$ 39,07	15,9%	329.279	115%
9-mar	29	3.387	-60%	R\$ 45,77	17,1%	155.019	-53%
9-abr	37	2.714	-20%	R\$ 94,54	106,6%	256.579	66%
9-mai	26	7.797	187%	R\$ 40,97	-56,7%	319.459	25%
9-jun	37	3.267	-58%	R\$ 67,85	65,6%	221.668	-31%
9-jul	34	5.771	77%	R\$ 61,43	-9,5%	354.488	60%

Conforme quadro acima, o faturamento aumentou 60% nestes 9 dias de julho em relação ao mesmo período de junho;

Inadimplência;



A inadimplência aumentou 17% em relação ao período anterior. Este aumento refere-se a praticamente um único cliente e já está sendo protestado;

Estes foram os principais fatos do período;

Qualquer dúvida, estamos à disposição;

**BRASSUCO INDÚSTRIA DE PRODUTOS ALIMENTÍCIOS LTDA**  
**A ADMINISTRAÇÃO**





## **BREAFING SEMANAL**

BRASSUCO INDÚSTRIA DE PRODUTOS ALIMENTÍCIOS LTDA

SEMANA FINDA: 23-jul-2021

Conforme solicitado, segue o “briefing notes” quanto aos impactos experimentados pela pandemia COVID 19 nas operações da Brassuco:

### 1. Manutenção das Atividades:

As vendas aumentaram 7% quando comparada com o mesmo período anterior, conforme demonstrado no “Quadro Comparativo de Vendas” mais à frente nestas notas explicativas, ajudada principalmente com a industrialização de produtos para terceiros, notadamente marcas “Camp”;

Nenhuma interrupção das atividades da Brassuco durante a pandemia, principalmente por causa das ações tomadas desde o início das quais:

- a) *Home office*: continua ativo;
- b) Linha do amendoim: Terceirizada, continua respondendo de acordo com as expectativas;
- c) Redução de jornada de trabalho respeitando todas as exigências legais;
- d) Fornecedores de matéria prima, insumos e serviços: continua com a estratégia de negociação e busca de alternativas, não só com os fornecedores atuais mas também com novos fornecedores;
- e) Identificação de formas de substituir/reduzir, pelo menos em parte, algumas matérias prima importantes;
- f) Tributos: Utilizou-se da suspensão temporária de recolhimento de alguns tributos dentro daquele período permitido pelas decisões governamentais, mas já finalizado os recolhimentos dentro dos novos prazos exigidos por lei;
- g) Redução das Despesas Financeiras: manutenção da estratégia de redução de taxas de juros e tarifas com parceiros financeiros;
- h) Negociação de alongamento de prazos com os fornecedores;
- i) E para aumentar a utilização de seus recursos (humanos, máquinas, equipamentos, etc.), fechou contrato para industrializar produtos de terceiros (inclusive para concorrente) investindo tão somente sua mão de obra disponível, ou seja, não

dispenderá nenhum centavo em compra de matéria prima, insumos, etc.; Estes materiais serão 100% colocados no chão de fábrica da Brassuco pelos próprios “encomendantes”, serão em seguida industrializados pela Brassuco, e devolvidos aos mesmos, cobrando tão somente o valor da mão de obra mais margem de lucro;

2. Pessoas na atividade Industrial – nenhuma mudança em relação ao período anterior;

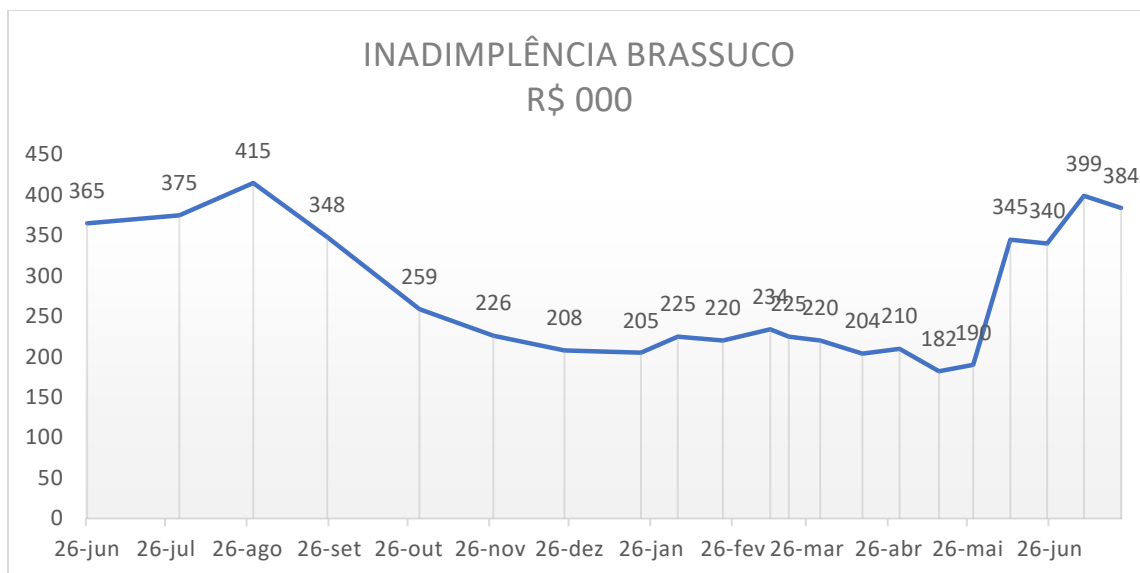
- ✓ 0 Pessoa - Fábrica de amendoim;
- ✓ 16 Pessoas - Fábrica de refresco;
- ✓ 25 Pessoas – Projeto Terceirização “Camp”;
- ✓ 1 pessoa – Trabalhando 3º Turno (Check list / Segurança);
- ✓ 3 Pessoas – Liderança;
- ✓ 3 Pessoas – manutenção;
- ✓ 2 Pessoas – Limpeza;
- ✓ 1 Pessoa – Qualidade;
- ✓ 2 Pessoas – Almoxarifado, (1 pessoa horário Comercial e 1 pessoa no segundo turno).

3. Faturamento:

QUADRO COMPARATIVO - ACUMULADO							
Acumulado	Qtde.	Caixas	%	Preço	%	Valor	%
DE: 1º. à:	Clientes	Qtde.Faturada	Cresc.	Médio	Cresc.	Faturado	Cresc.
23-jul	110	56.187		R\$ 34,79		1.954.510	
23-ago	119	54.386	-3%	R\$ 34,34	-1,3%	1.867.489	-4%
23-set	137	88.150	62%	R\$ 26,55	-22,7%	2.340.071	25%
23-out	131	59.184	-33%	R\$ 32,16	21,1%	1.903.315	-19%
23-nov	86	53.396	-10%	R\$ 31,24	-2,9%	1.668.025	-12%
23-dez	125	47.064	-12%	R\$ 34,56	10,6%	1.626.640	-2%
23-jan	83	35.211	-25%	R\$ 35,37	2,4%	1.245.588	-23%
23-fev	96	49.572	41%	R\$ 36,96	4,5%	1.832.398	47%
23-mar	70	17.319	-65%	R\$ 38,76	4,8%	671.215	-63%
23-abr	105	35.172	103%	R\$ 42,16	8,8%	1.482.893	121%
23-mai	72	34.037	-3%	R\$ 40,29	-4,4%	1.371.502	-8%
23-jun	91	29.757	-13%	R\$ 41,90	4,0%	1.246.797	-9%
23-jul	95	29.589	-1%	R\$ 45,03	7,5%	1.332.345	7%

Conforme quadro acima, o faturamento aumentou 7% nestes 23 dias de julho em relação ao mesmo período de junho. Tudo indica que o fechamento de Julho ficará muito próximo ao fechamento de junho.

Inadimplência;



A inadimplência caiu 3,8% em relação ao período anterior. No período passado houve um aumento significativo devido a um único cliente e já está sendo protestado;

Estes foram os principais fatos do período;

Qualquer dúvida, estamos à disposição;

**BRASSUCO INDÚSTRIA DE PRODUTOS ALIMENTÍCIOS LTDA**  
A ADMINISTRAÇÃO