



**EXCELENTÍSSIMO SENHOR DOUTOR JUIZ DE DIREITO DA 3ª VARA CÍVEL
DA COMARCA DE ITU-SP.**

Processo nº 1004824-39.2019.8.26.0286

Recuperação Judicial

AJ RUIZ CONSULTORIA EMPRESARIAL S.A.,
Administradora Judicial nomeada na RECUPERAÇÃO JUDICIAL de **BRASSUCO
INDUSTRIA DE PRODUTOS ALIMENTÍCIOS LTDA.**, por seus representantes infra-
assinados, vem respeitosamente à presença de V. Excelência, em observância ao disposto no
artigo 22, II, alíneas “a” e “c” da Lei nº 11.101/05, apresentar o anexo Relatório Mensal de
Atividades da Recuperanda com a análise dos dados contábeis e financeiros relativos aos meses
de novembro e dezembro de 2021, e informações relativas às atividades da Recuperanda e ao
cumprimento do plano de recuperação aprovado pelos credores.

Sendo o que tinha para o momento, esta Administradora Judicial
coloca-se à inteira disposição de V. Excelência e sua Z. Serventia, dos nobres advogados da
Recuperanda, dos credores e demais interessados, para quaisquer esclarecimentos que se façam
necessários.

Termos em que,

Pede deferimento.

São Paulo, 31 de janeiro de 2022.

JOICE RUIZ BERNIER

OAB/SP 126.769

LUIS EDUARDO M. RUIZ

OAB/SP 317.547

RELATÓRIO MENSAL DE ATIVIDADES
BRASSUCO INDÚSTRIA DE PRODUTOS ALIMENTÍCIOS LTDA.



A
RUIZ
ADMINISTRAÇÃO JUDICIAL

Processo nº 1004824-39.2019.8.26.0286

3ª Vara Cível da Comarca de Itu-SP

O presente Relatório Mensal de Atividades (“RMA”) da sociedade empresária BRASSUCO INDÚSTRIA DE PRODUTOS ALIMENTÍCIOS LTDA. (“Brassuco”), compreende:

1. O **Cronograma processual** com as informações relativas à data de ocorrência dos principais eventos da Recuperação Judicial;
2. A **Posição do quadro de empregados** da Recuperanda;
3. A **Análise dos dados contábeis e das informações financeiras**¹ do ano de 2021 com destaque para os meses de **novembro e dezembro** e a apresentação de dados contábeis relativos aos períodos anteriores, organizada da seguinte forma: **(A)** Balanço Patrimonial (Ativo) e suas contas, com gráficos e contextualizações; **(B)** Balanço Patrimonial (Passivo) e suas contas, com respectivos gráficos e contextualizações; **(C)** Faturamento e Demonstração do Resultado; **(D)** índices de liquidez; e **(E)** considerações finais sobre a análise dos dados contábeis e das informações financeiras.
4. **Acompanhamento do cumprimento do Plano de Recuperação Judicial** aprovado pelos credores;
5. Informações relativas à **Fiscalização das atividades da Recuperanda**; e
6. O **Quadro Geral de Credores** provisório.

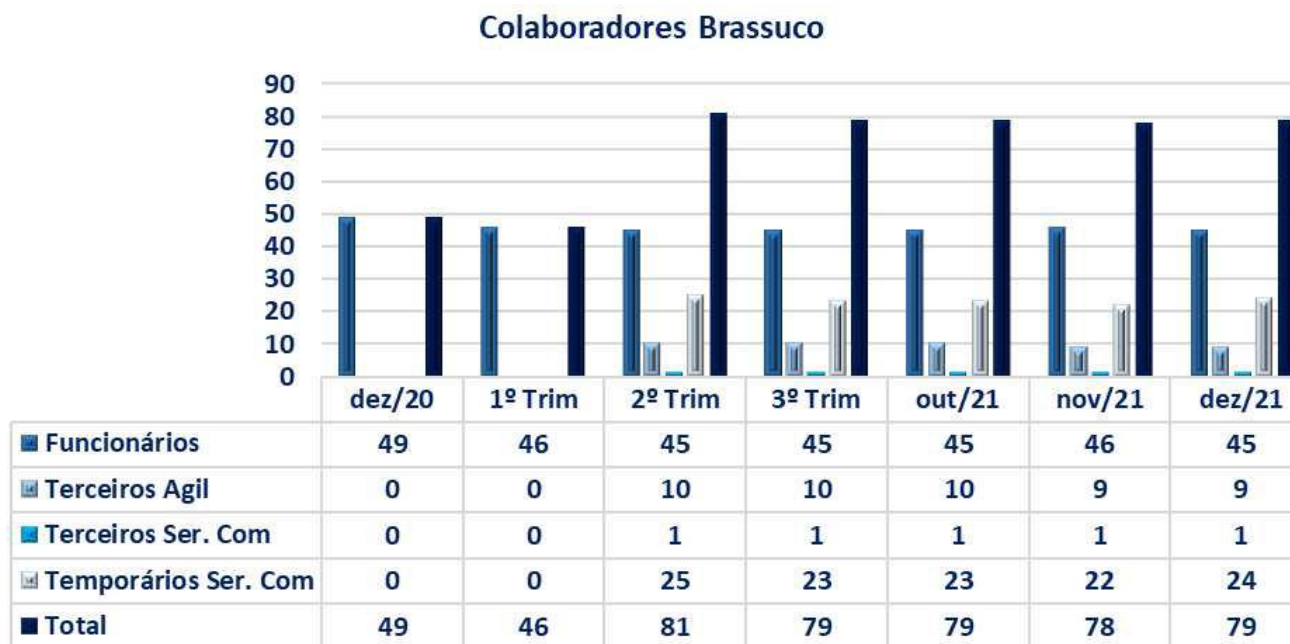
Obs.: As informações analisadas neste relatório foram entregues à **AJ Ruiz** pela própria Recuperanda na forma do art. 52, IV, da Lei nº 11.101/05, respondendo esta última por sua conformidade e genuinidade.

¹ Todos os valores mencionados na análise das demonstrações contábeis e financeiras estão expressos em reais (R\$).

1. CRONOGRAMA PROCESSUAL (EVENTOS RELEVANTES)

DATA	EVENTO	LEI 11.101/05
10/06/2019	Distribuição do pedido de RJ	-
18/06/2019	Deferimento do processamento da RJ	Art. 52
19/06/2019	Termo de Compromisso da Administradora Judicial	Art. 33
26/06/2019	Publicação da decisão de deferimento do processamento da RJ	-
05/07/2019	Publicação do Edital de Convocação de Credores (DJE e Jornal de grande circulação)	Art. 52, § 1º
30/07/2019	Prazo Fatal para apresentação das Habilitações/Divergências administrativas (15 dias da publicação do Edital de Convocação de Credores)	Art. 7º, § 1º
26/08/2019	Prazo fatal para apresentação do Plano de Recuperação Judicial (60 dias da publicação da decisão de deferimento do processamento da RJ)	Art. 53
13/09/2019	Prazo fatal para apresentação da Relação de Credores do AJ (45 dias do término do prazo para apresentação das habilitações/divergências administrativas)	Art. 7º, § 2º
24/09/2019	Publicação do Edital: Lista de Credores da Administradora Judicial	Art. 7º, § 2º
08/10/2019	Prazo fatal para apresentação das impugnações judiciais	Art. 8º
22/11/2019	Publicação do Edital: Aviso do Plano de Recuperação Judicial	Art. 53, § único
25/11/2019	Prazo para realização da AGC (150 dias da publicação do deferimento do processamento da RJ)	Art. 56, § 1º
23/12/2019	Encerramento do <i>stay period</i>	Art. 6º, § 4º
04/02/2020	Prazo fatal para apresentação de objeções ao Plano de Recuperação Judicial	Art. 55
30/10/2020	Assembleia Geral de Credores – 1ª Convocação	Arts. 36 e ss.
13/11/2020	Assembleia Geral de Credores – 2ª Convocação (aprovação do PRJ)	Arts. 36 e ss.
18/11/2020	Decisão homologatória do Plano aprovado e de concessão da recuperação judicial	Art. 58
25/11/2020	Publicação da decisão homologatória do Plano aprovado e de concessão da recuperação judicial	-
25/11/2022	Encerramento do período de fiscalização do Plano de Recuperação Judicial	Art. 61

2. POSIÇÃO DO QUADRO DE COLABORADORES



Ao final **de novembro de 2021** a Recuperanda contava com um quadro de 78 colaboradores, sendo 46 empregados contratados em regime integral (CLT), 10 terceirizados e 22 colaboradores temporários. Em **dezembro** o quadro apresentou 79 colaboradores, sendo 45 contratados em regime integral (CLT), 10 terceirizados e 24 colaboradores temporários, o que denota o desligamento de 1 e a contratação de 2 (dois) colaboradores no período.

3. ANÁLISE DOS DADOS CONTÁBEIS E INFORMAÇÕES FINANCEIRAS

As análises contidas no presente Relatório Mensal de Atividades (RMA) foram realizadas em observância às normas adotadas no Brasil, que compreendem as práticas incluídas na legislação societária brasileira e nos pronunciamentos técnicos, assim como as orientações e as interpretações técnicas emitidas pelo Comitê de pronunciamentos Contábeis (“CPC”), aprovados pelo Conselho Federal de Contabilidade - CFC.

Todas as informações relevantes, próprias das informações contábeis anuais ou intermediárias (e somente essas), estão sendo evidenciadas, e correspondem àquelas utilizadas pela Recuperanda na sua gestão, de acordo com as informações por ela apresentadas.

Eventuais apontamentos que sejam objeto de questionamentos à Recuperanda, mas que não foram solucionados a tempo, serão tratados nos próximos relatórios.

(ESPAÇO INTENCIONALMENTE EM BRANCO)

A) BALANÇO PATRIMONIAL (ATIVO)

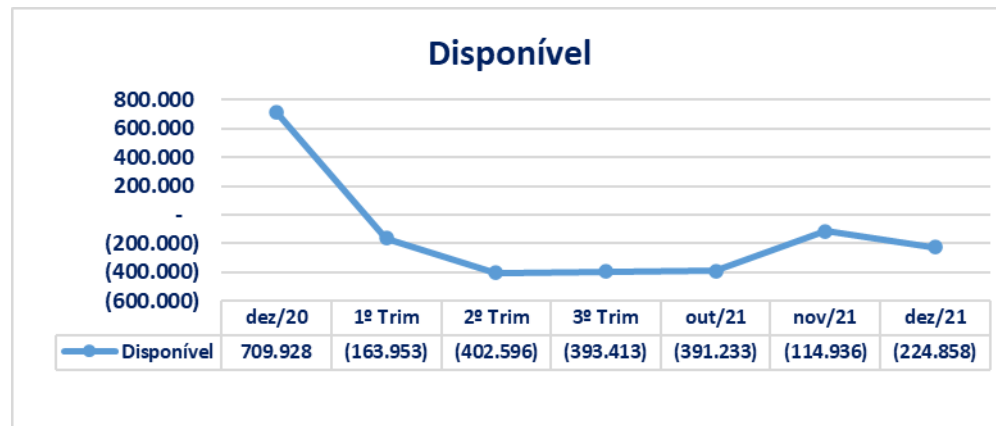
Demonstra-se a seguir a composição do *Ativo* com destaque para os pontos com variação de maior relevância.

Balanço Patrimonial - Ativo	dez/20	1º Trím	2º Trím	3º Trím	out/21	nov/21	dez/21
Ativo Circulante	12.026.494	11.547.362	9.801.002	9.835.482	9.666.021	9.948.263	8.997.393
Disponível	709.928	(163.953)	(402.596)	(393.413)	(391.233)	(114.936)	(224.858)
Clientes	4.856.923	5.292.485	5.849.999	6.060.181	5.420.320	5.616.493	3.794.822
Estoques	3.861.130	3.442.552	1.968.111	1.709.281	2.245.074	2.892.864	2.896.431
Adiantamentos	724.769	811.463	850.320	1.047.182	1.141.075	313.050	1.006.332
Impostos a recuperar	876.756	1.107.275	393.443	135.132	159.875	116.431	392.502
Outros Creditos	996.988	1.057.539	1.141.725	1.277.119	1.090.910	1.124.361	1.132.164
Ativo Não Circulante	15.548.592	14.754.639	14.583.727	14.335.302	13.756.456	13.423.132	13.300.095
Realizável a Longo Prazo	140.907	149.407	160.007	170.107	173.307	175.607	181.157
Depósitos Judiciais	105.612	105.612	105.612	105.612	105.612	105.612	105.612
Impostos a recuperar LP	35.295	43.795	54.395	64.495	67.695	69.995	75.545
Permanente	15.407.685	14.605.232	14.423.720	14.165.194	13.583.148	13.247.525	13.118.937
Investimento	10.003.130	9.391.609	9.391.609	9.177.351	8.630.672	8.353.763	8.353.763
Imobilizado	6.795.095	6.786.156	6.305.327	6.443.562	6.469.029	6.471.149	6.403.452
(-) Depreciação Acumulada	(1.390.540)	(1.572.533)	(1.273.216)	(1.455.719)	(1.516.553)	(1.577.387)	(1.638.278)
Total	27.575.086	26.302.001	24.384.729	24.170.784	23.422.476	23.371.395	22.297.488

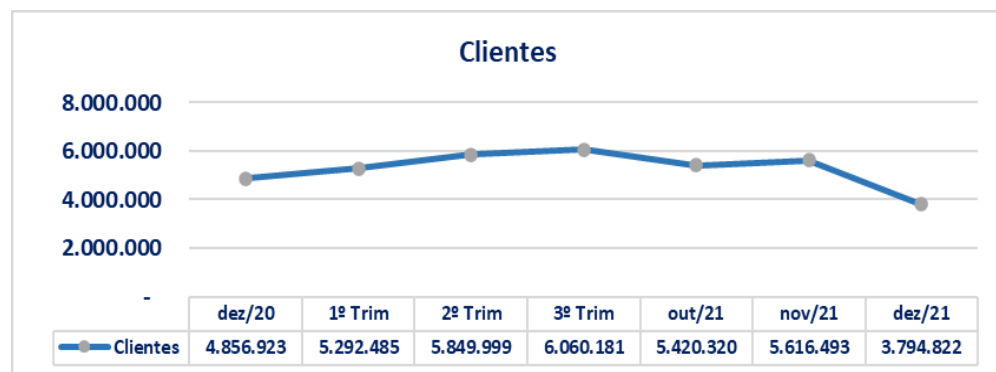


De modo geral, houve redução em **novembro** de 0,2%, equivalente a R\$ 51 mil enquanto em **dezembro** houve redução de 4,6%, equivalente a R\$ 1 milhão, encerrando o período com saldo de R\$ 22.3 milhões de ativos contabilizados. Em seguida apresentamos a análise das rubricas e suas variações:

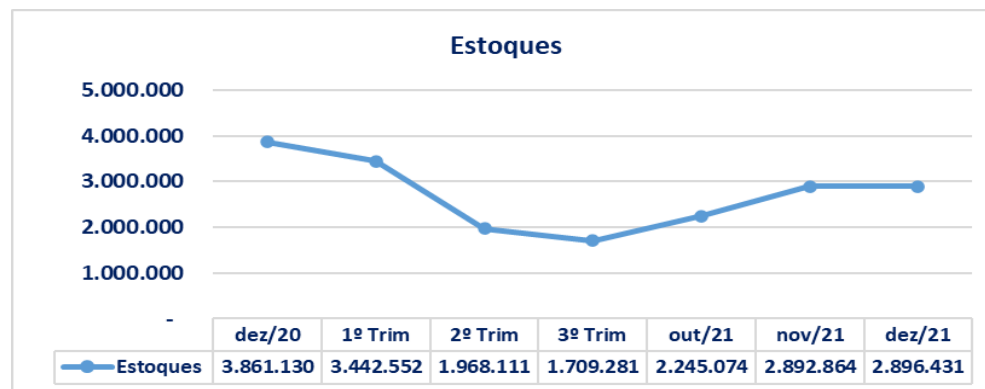
- **Ativo circulante:** em novembro, o ativo a curto prazo representou 43% do Ativo total da Recuperanda e totalizou R\$ 9.9 milhões, com aumento no saldo em R\$ 282 mil, quando comparado a outubro de 2021. Em dezembro, o ativo a curto prazo representou 40% do Ativo total da Recuperanda e totalizou R\$ 9 milhões, com redução no saldo em R\$ 951 mil, quando comparado a novembro de 2021.
- **Ativo não circulante:** os ativos a longo prazo totalizaram R\$ 13.4 milhões em **novembro**, com redução de 2,42% (R\$ 333 mil) em relação ao mês anterior, **dezembro** totalizaram R\$ 13.3 milhões, com redução de 0,92% (R\$ 123 mil) em relação ao mês de novembro.



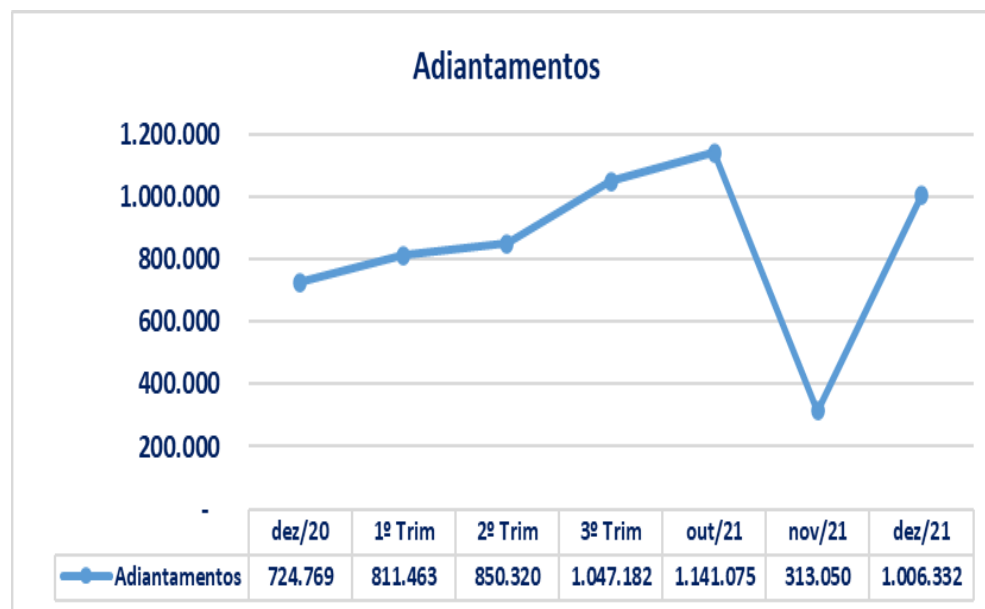
Disponível: Ao final de **novembro** de 2021 apresentou o saldo negativo de R\$ 114.9 mil, alocado na rubrica “bens e numerários”. Em **dezembro** apresentou o saldo negativo de R\$ 225 mil, alocado na rubrica “bens e numerários”. Se comparado de outubro a dezembro, observa-se um aumento no saldo negativo de R\$ 166 mil.



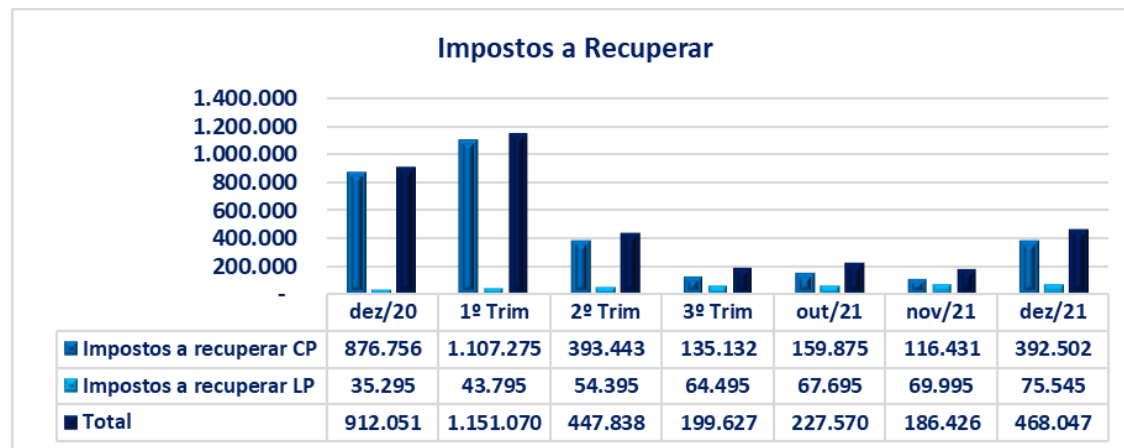
Clientes: a rubrica totalizou o valor de R\$ 5,6 milhões, demonstrando variação de 4%, equivalente a R\$ 196 mil, em **novembro**. Já em **dezembro** a variação foi de R\$ 1.8 milhão, o que equivale a redução de 32%. A Recuperanda informou que o prazo médio para recebimento de “Clientes” é de 60 dias.



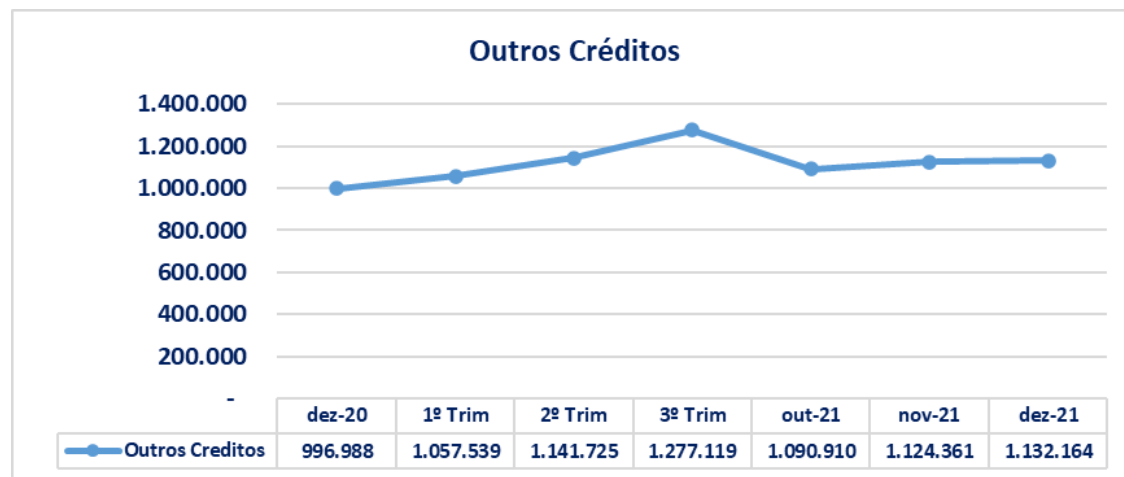
Estoques: Verifica-se em **novembro** o aumento de 28,9%, equivalente a R\$ 647,8 mil, encerrando com saldo de R\$ 2,8 milhões. Em **dezembro** o aumento deste grupo foi de 0,1%, o que corresponde à R\$ 3,5 mil.



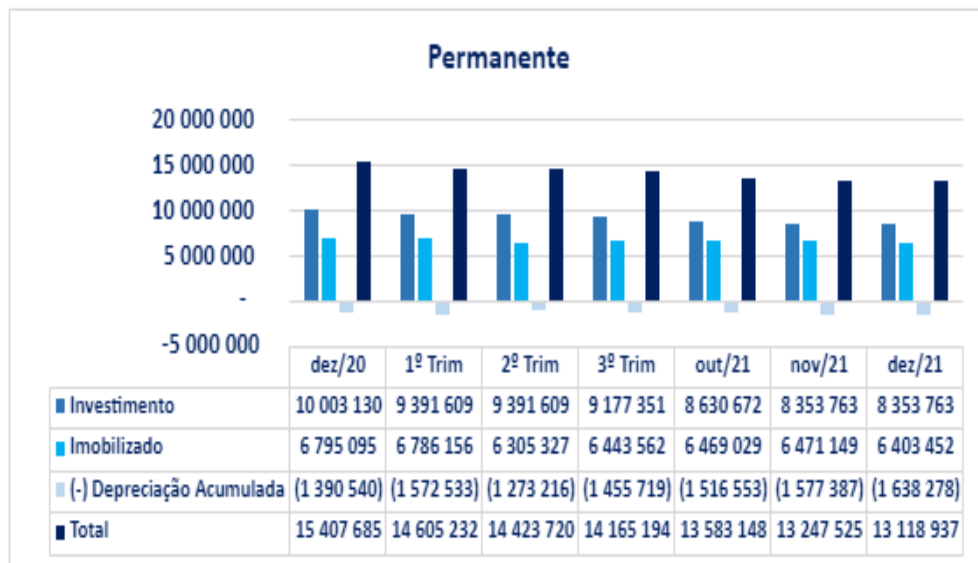
Adiantamentos: Composto pelos adiantamentos a fornecedores. Nota-se que no mês de **novembro/2021** houve redução de 73%, equivalente a R\$ 828 mil e em **dezembro** ocorreu o aumento de 221% em relação ao mês de novembro, no valor de R\$ 693 mil. Questionada sobre o Prazo Médio dos “Adiantamentos para entrega Futura” a Recuperanda informou que “*Varia de acordo com o volume de produção. [..] É um processo constante de débito e crédito, ou seja, no momento que a Brassuco recebe uma carga, já antecipou outro valor para as próximas. Normalmente 2 a 3 semanas, em média*”.



Impostos a Recuperar: O saldo registrado nesse grupo de contas em **novembro** totalizou R\$ 186 mil, sendo 62% a curto prazo e 38% a longo prazo. Ademais, verifica-se a redução de 18% em relação ao mês anterior. Em **dezembro** totalizou R\$ 468 mil, 84% a curto prazo e 16% a longo prazo, o que denota aumento de 151% em relação ao mês de novembro.



Outros Créditos: Em **novembro** houve aumento de 3%, equivalente a R\$ 33 mil, totalizando a monta de R\$ 1,1 milhão. Em **dezembro** houve aumento de 0,69%, o que equivale a R\$ 7,8 mil.



Permanente: O valor registrado em novembro/2021 totalizou R\$ 11,1 milhões, composto pela soma dos “investimentos” (R\$ 8.3 milhões) com o “imobilizado” (R\$ 4,3 milhões), subtraídas as “depreciações” (R\$ 1.5 milhão).

Em dezembro/2021 totalizou R\$ 11,1 milhões, composto pela soma dos “investimentos” (R\$ 8.3 milhões) com o “imobilizado” (R\$ 4,3 milhões), subtraídas as “depreciações” (R\$ 1.6 milhão).

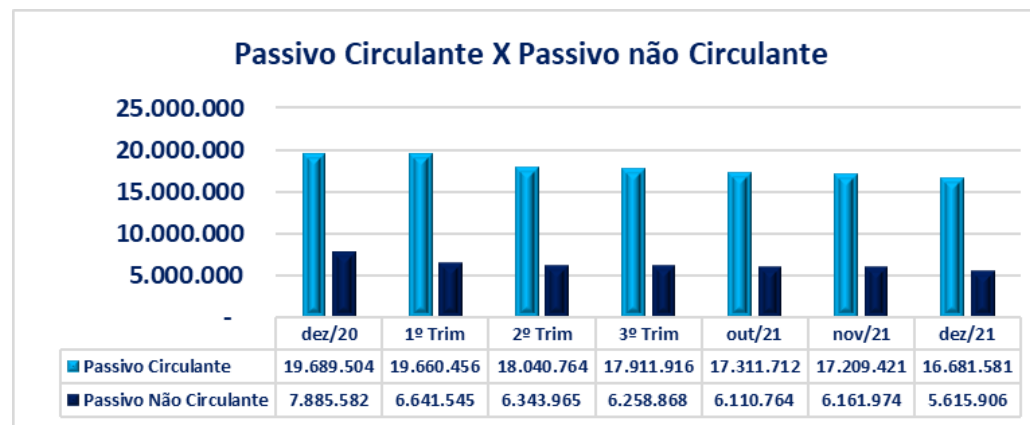
A Recuperanda nos informou que a redução no saldo de “Investimentos” apontada no mês anterior, se refere “ao recebimento de Precatórios do Estado de São Paulo, conforme conta 131.01.001 do balancete.”

(ESPAÇO INTENCIONALMENTE EM BRANCO)

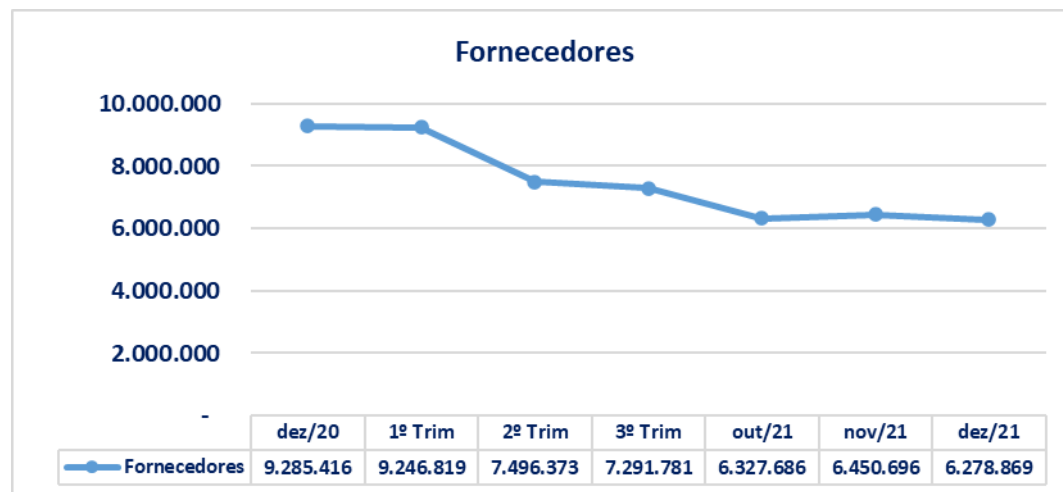
B) BALANÇO PATRIMONIAL (PASSIVO)

Demonstra-se a seguir a composição do *Passivo* com destaque para os pontos com variação de maior relevância.

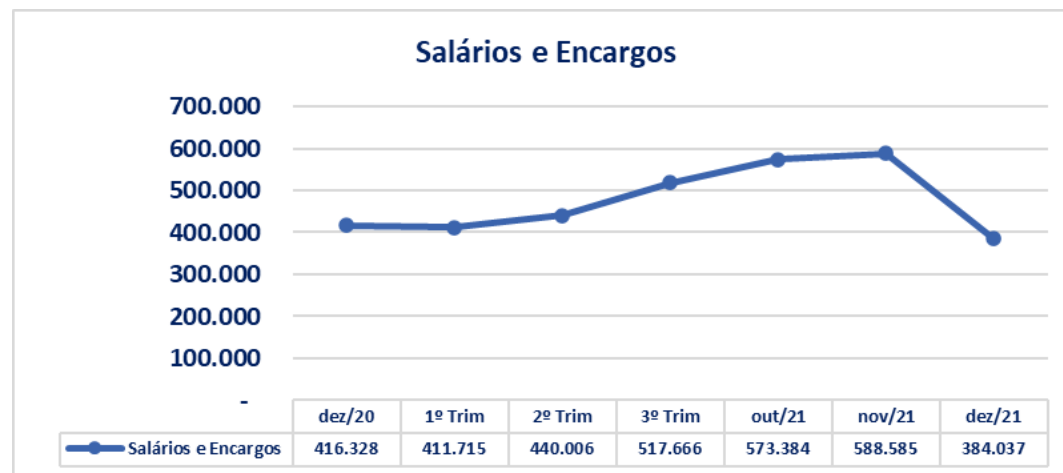
Balanço Patrimonial - Passivo	dez/20	1º Trim	2º Trim	3º Trim	out/21	nov/21	dez/21
Passivo Circulante	19.689.504	19.660.456	18.040.764	17.911.916	17.311.712	17.209.421	16.681.581
Fornecedores	9.285.416	9.246.819	7.496.373	7.291.781	6.327.686	6.450.696	6.278.869
Empréstimos e Financiamentos	9.373.274	9.373.274	9.373.274	9.373.274	9.373.274	9.373.274	9.373.274
Contas a Pagar	452.791	452.730	481.180	487.136	487.225	487.244	487.225
Salários e Encargos	416.328	411.715	440.006	517.666	573.384	588.585	384.037
Tributos e Contribuições a Recolher	17.258	12.090	101.774	72.557	18.459	52.805	25.617
Adiantamento de Clientes	144.436	163.827	148.157	169.501	531.684	256.817	132.559
Passivo Não Circulante	7.885.582	6.641.545	6.343.965	6.258.868	6.110.764	6.161.974	5.615.906
Exigível a Longo Prazo	16.436.245	16.436.245	16.436.245	16.436.245	16.436.245	16.436.245	16.436.245
Empréstimos e Financiamentos LP	3.588.577	3.588.577	3.588.577	3.588.577	3.588.577	3.588.577	3.588.577
Tributos e Contribuições a Recolher LP	12.847.668	12.847.668	12.847.668	12.847.668	12.847.668	12.847.668	12.847.668
Patrimônio líquido	(8.550.663)	(9.794.700)	(10.092.280)	(10.177.378)	(10.325.481)	(10.274.271)	(10.820.339)
Capital social	350.000	350.000	350.000	350.000	350.000	350.000	350.000
Adiantamento Futuro de Capital	5.228.297	5.228.297	5.228.297	5.228.297	5.228.297	5.228.297	5.228.297
Reserva de Capital	131.658	131.658	131.658	131.658	131.658	131.658	131.658
Ajuste exercícios anteriores	502.484	-	-	-	-	-	(21.000)
Lucros (prejuízos) acumulados	(13.310.929)	(14.260.618)	(14.260.618)	(14.260.618)	(14.260.618)	(14.260.618)	(14.260.618)
Lucros (prejuízos) do Exercício	(1.452.173)	(1.244.037)	(1.541.617)	(1.626.715)	(1.774.818)	(1.723.608)	(2.248.676)
Total	27.575.086	26.302.001	24.384.729	24.170.784	23.422.476	23.371.395	22.297.488



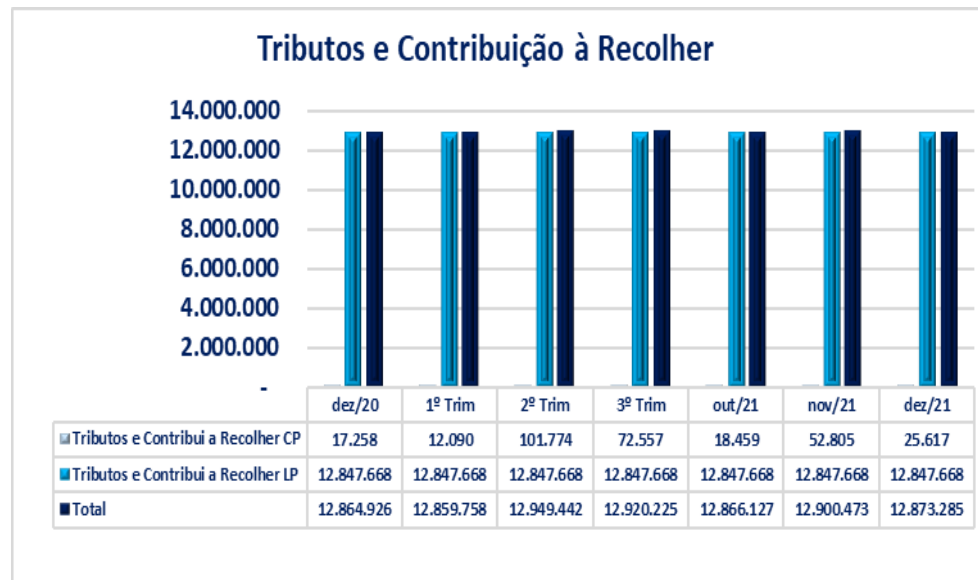
- **Passivo circulante:** o passivo a curto prazo representava em **novembro** 74% do Passivo total da Recuperanda e totalizou R\$ 17.2 milhões, com redução no valor de R\$ 102 mil quando comparado a outubro. Em **dezembro** o passivo a curto prazo representava 75% do Passivo total da Recuperanda e totalizou R\$ 16,6 milhões, com redução no valor de R\$ 527,8 mil quando comparado a novembro de 2021.
- **Passivo não circulante:** o passivo a longo prazo representava em **novembro** 26% do Passivo total da Recuperanda, no valor de R\$ 6.1 milhões. Em **dezembro** representou 25% do Passivo total da Recuperanda no valor de R\$ 5,6 milhões, composto pelo “Exigível a Longo Prazo”, de R\$ 16.4 milhões (sem movimentação desde 2020) e R\$ 10.8 milhões negativos contabilizados no “Patrimônio Líquido”. Neste último, verifica-se a redução de R\$ 51 mil, decorrente do prejuízo do exercício. Em dezembro, verifica-se a redução de R\$ 546 mil, decorrente do prejuízo e do ajuste do exercício anterior contabilizado.
- Em novembro se observa um aumento no Passivo de 0,22%, equivalente a R\$ 51 mil, decorrente de diversas variações nos grupos de contas, encerrando o período com saldo de R\$ 23.4 milhões. Em dezembro a redução foi equivalente à 4,6%.



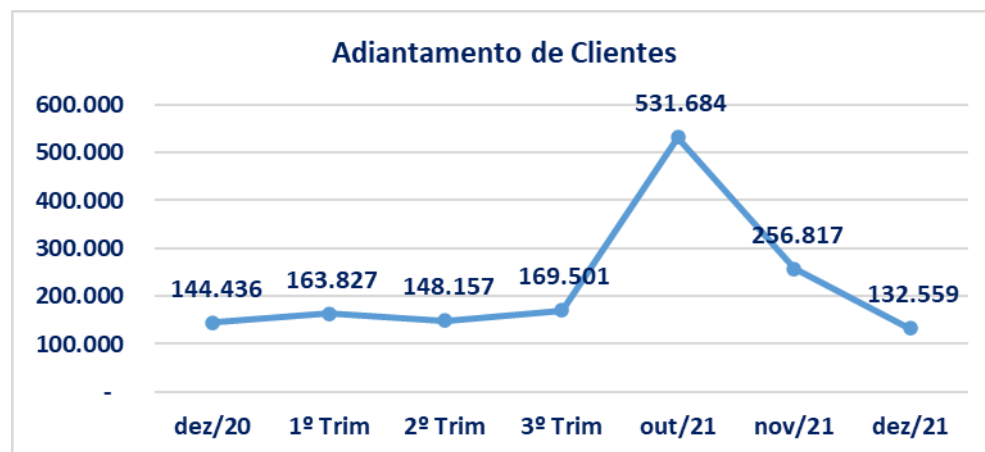
Fornecedores: o saldo apurado em **novembro** de 2021 foi de R\$ 6.4 milhões, o que denota aumento de 2% (R\$ 123 mil) em relação ao período anterior. O saldo apurado em **dezembro** de 2021 foi de R\$ 6.2 milhões, o que denota redução de 3% (R\$ 171 mil) em relação ao período anterior. A conta “fornecedores” representa 37% do passivo circulante.



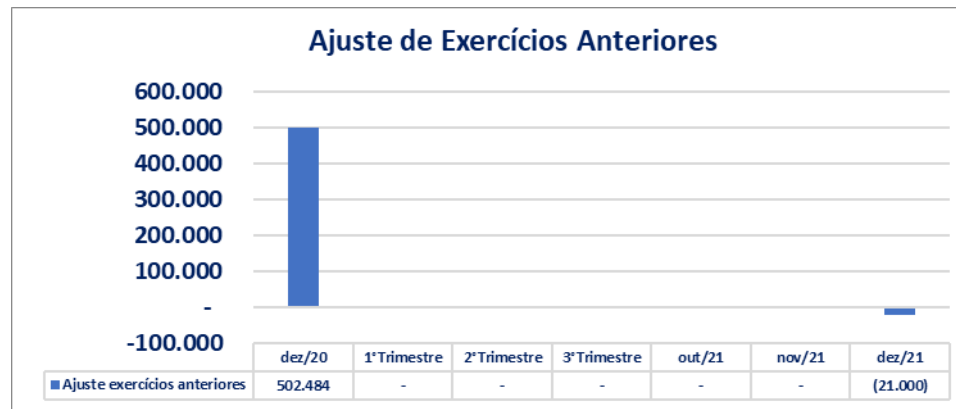
Salários e encargos: no mês de **novembro** de 2021 apresentou majoração de 3%, equivalente a R\$ 15,2 mil, totalizando saldo de R\$ 588 mil; no mês de **dezembro** de 2021 apresentou redução de 35%, equivalente a R\$ 205 mil, totalizando saldo de R\$ 384 mil. O grupo de “**Provisões**” apresentou redução de R\$ 181,4 mil em dezembro, principal conta responsável pela redução do grupo no período.



Tributos e Contribuição a Recolher: no mês de **novembro** de 2021 verifica-se o valor de R\$ 12.9 milhões, com aumento de 0,27%, equivalente a R\$ 34 mil. A monta está alocada em 0,41% a curto prazo e 99,59% a longo prazo. No mês de **dezembro** de 2021 verifica-se o valor de R\$ 12.8 milhões, com redução de 0,21%, equivalente a R\$ 27 mil. A conta de “ICMS à Recolher-Matriz” apresentou redução de R\$ 36,1 mil pelo pagamento deste conforme comprovante encaminhado, encerrando o ano com o saldo zerado. A conta “IRRF à Recolher” apresentou aumento em R\$ 7,9 mil. A monta está alocada em 0,2% a curto prazo e 99,8% a longo prazo.



Adiantamento de clientes: em **novembro/21** foi contabilizada a redução de 52%, equivalente a R\$ 274,8 mil, totalizando o montante de R\$ 256,8 mil de saldo; em **dezembro/21** foi contabilizada a redução de 48%, equivalente a R\$ 124 mil, totalizando o montante de R\$ 132 mil de saldo. Questionaremos à Recuperanda pelo aumento dos Adiantamentos de Clientes em outubro e a respectiva baixa nos meses subsequentes.



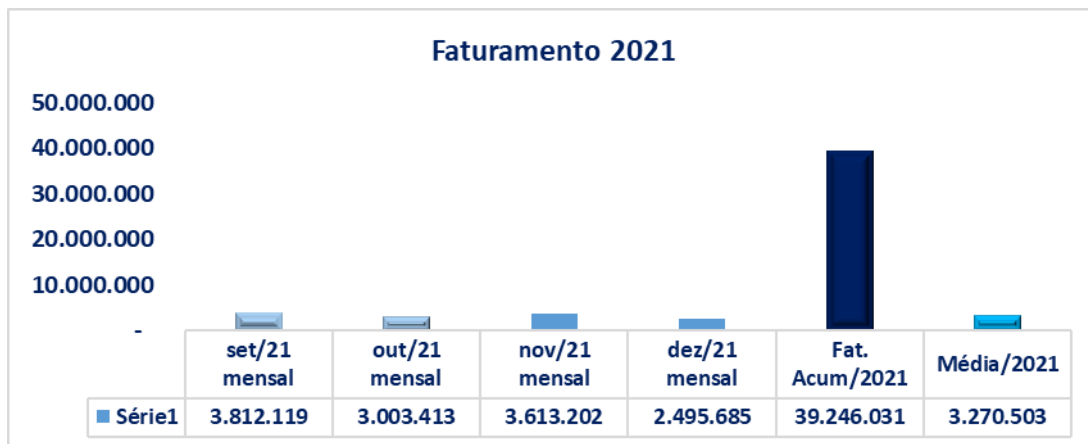
Ajuste de Exercícios Anteriores: A conta de “Ajuste de Exercícios Anteriores” apresentou saldo de R\$ 21 mil em dezembro/21, sobre o que solicitaremos esclarecimentos.

(ESPAÇO INTENCIONALMENTE EM BRANCO)

C) FATURAMENTO E DEMONSTRATIVO DE RESULTADOS

Faturamento: O Faturamento total da receita bruta no mês de novembro de 2021 foi de R\$ 3,6 milhões, o que representa aumento de 20% em comparação ao mês anterior. O Faturamento total da receita bruta no mês de dezembro de 2021 foi de R\$ 2,4 milhões, o que representa redução de 31% em comparação ao mês anterior. Verifica-se que o valor acumulado de janeiro a dezembro de 2021 totalizou a monta de R\$ 39,2 milhões, com uma média mensal de R\$ 3.2 milhões.

Representação gráfica do faturamento mensal, acumulado e média do ano corrente.

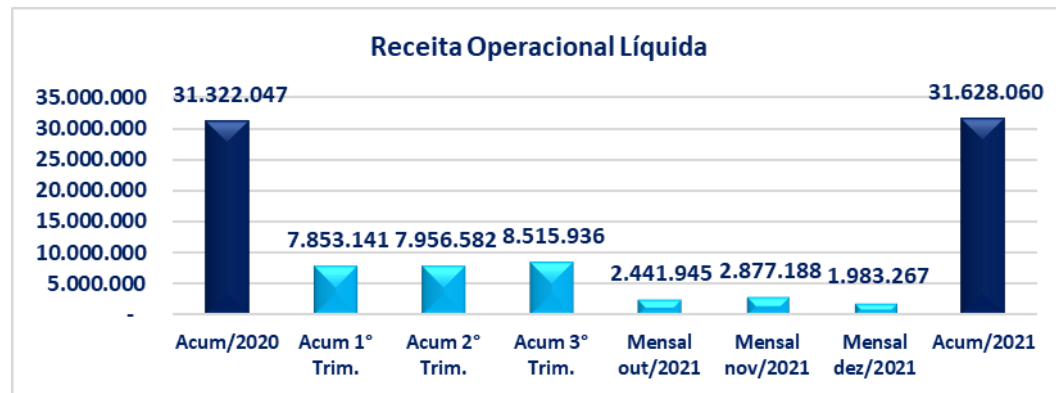


Além disso, ao levantarmos o faturamento bruto acumulado de janeiro a novembro de 2020 e entre janeiro e dezembro de 2020 obtivemos o montante de R\$ 36,2 milhões e 38,7 milhões respectivamente, sendo ambos 1,34% menor do que as receitas obtidas nos mesmos períodos do ano de 2021.


Demonstra-se a seguir a composição da **DRE** com destaque para os pontos de maior relevância:

Demonstração dos Resultados dos Exercícios	Acum/2020	Acum 1º Trim.	Acum 2º Trim.	Acum 3º Trim.	Mensal out/2021	Mensal nov/2021	Mensal dez/2021	Acum/2021
Receita Operacional Bruta	38.721.558	9.718.120	9.961.736	10.453.875	3.003.413	3.613.202	2.495.685	39.246.031
Vendas e Serviços	38.721.558	9.718.120	9.961.736	10.453.875	3.003.413	3.613.202	2.495.685	39.246.031
Deduções Das Receitas Bruta	(7.399.511)	(1.864.979)	(2.005.154)	(1.937.939)	(561.467)	(736.014)	(512.418)	(7.617.971)
Devoluções e Abatimentos	(384.298)	(56.656)	(107.544)	(47.312)	(41.143)	(108.530)	(90.645)	(451.830)
Impostos s/ Vendas	(7.015.213)	(1.808.323)	(1.897.610)	(1.890.627)	(520.324)	(627.484)	(421.774)	(7.166.141)
Receita Operacional Líquida	31.322.047	7.853.141	7.956.582	8.515.936	2.441.945	2.877.188	1.983.267	31.628.060
% Receita Operacional Líquida	81%	81%	80%	81%	81%	80%	79%	81%
Custo Produtos /Revenda/Serviços	(22.886.387)	(6.446.994)	(6.015.495)	(6.225.666)	(1.735.034)	(2.117.319)	(1.649.645)	(24.190.153)
Resultado Operacional Bruto	8.435.660	1.406.147	1.941.087	2.290.270	706.911	759.870	333.622	7.437.907
% Receita Operacional Bruto	22%	14%	19%	22%	24%	21%	13%	19%
Despesas Operacionais	(9.887.833)	(2.504.708)	(2.384.142)	(2.375.369)	(855.014)	(708.660)	(858.690)	(9.686.582)
Comerciais	(5.768.861)	(1.554.157)	(1.492.891)	(1.516.573)	(512.874)	(526.581)	(509.970)	(6.113.046)
Gerais e Administrativas	(2.768.589)	(517.634)	(579.724)	(631.741)	(214.853)	(218.124)	(249.883)	(2.411.958)
Financeiras	(374.059)	(40.629)	(53.352)	(61.595)	(7.290)	81.191	(27.421)	(109.096)
Tributárias	(50.000)	(48.270)	-	-	-	-	-	(48.270)
Outras Despesas Operacionais	(228.426)	-	(16.105)	-	-	-	-	(16.105)
Outras Receitas Operacionais	20.993	25.298	5.089	5.017	276	24.669	4.415	64.764
Outras Despesas Não Operacionais	-	(195.813)	(190.297)	(170.477)	(120.273)	(69.816)	(75.831)	(822.507)
Outras Receitas Não Operacionais	-	-	1.000	-	-	-	-	1.000
Depreciação / Amortização	(718.889)	(173.503)	(57.862)	-	-	-	-	(231.365)
Resultado Antes do IR e da CSL	(1.452.173)	(1.098.561)	(443.055)	(85.099)	(148.103)	51.210	(525.068)	(2.248.676)
Imposto de Renda e Contribuição Social	-	-	-	-	-	-	-	-
Lucro líquido (Prejuízo) do Período	(1.452.173)	(1.098.561)	(443.055)	(85.099)	(148.103)	51.210	(525.068)	(2.248.676)

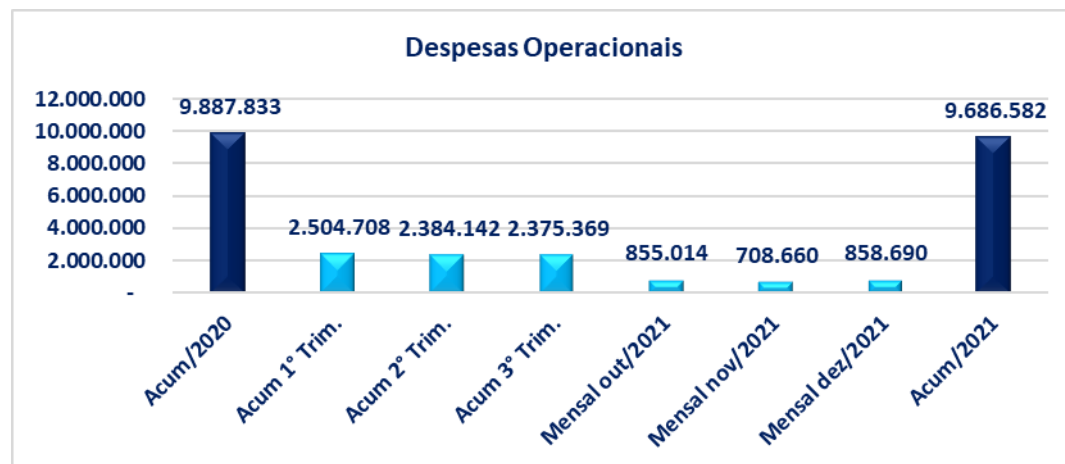
Em relação a DRE (Demonstração do Resultado do Exercício), no mês de novembro de 2021 contabilizou-se um resultado mensal R\$ 51 mil, representando o aumento de 135%, equivalente a R\$ 199 mil, quando comparado ao resultado mensal do período anterior. No mês de dezembro de 2021 contabilizou-se um prejuízo mensal de R\$ 525 mil, equivalente a -R\$ 576 mil quando comparado ao resultado mensal de novembro. Ademais, verifica-se que em 2021 o prejuízo acumulado foi de R\$ 2.2 milhões.



Receitas Líquidas: Em novembro verifica-se uma evolução de 18% no resultado acumulado, equivalente a R\$ 2.8 milhões, quando comparado ao mês anterior. Em dezembro houve uma redução no resultado mensal, totalizando 1.9 milhões, equivalente a 31%, quando comparado ao mês de novembro. No acumulado de 2021 foi contabilizado o saldo de R\$ 31,6 milhões.



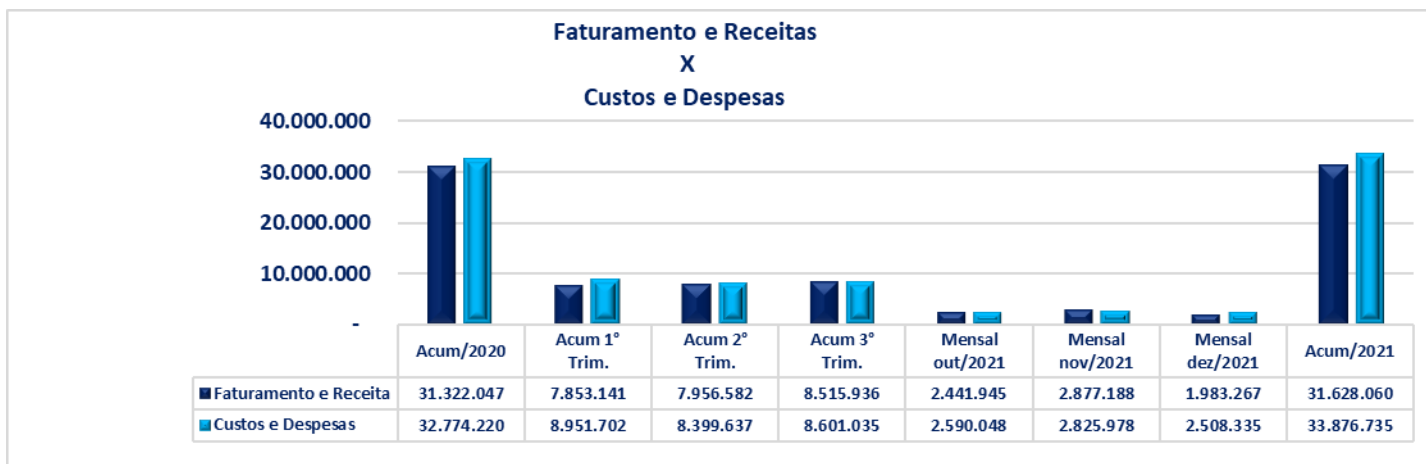
Custos: Em **novembro** se observa o aumento de 22% (R\$ 382 mil) em relação ao período anterior, enquanto em **dezembro** houve redução de 22% (R\$ 467 mil) em relação a novembro, contabilizando o montante de R\$ 1.6 milhões no mês. No acumulado de 2021 foi apurado saldo de R\$ 24,1 milhões.



Despesas Operacionais: Neste grupo de contas foi contabilizado em **novembro** R\$ 708 mil, o que representa redução de 17% em relação ao mensal do período anterior. Já em **dezembro** se observa o aumento nesse grupo de contas em R\$ 150 mil, o que representa aumento de 21% em relação ao mensal do período anterior. No acumulado de 2021 foi apurado saldo de R\$ 9,6 milhões.

Abaixo, apresentamos principais variações das despesas operacionais:

Despesas Operacionais	Acum/2020	Acum 1º Trim.	Acum 2º	Acum 3º Trim.	Mensal	Mensal	Mensal	Acum/2021
Comerciais	(5.768.861)	(1.554.157)	(1.492.891)	(1.516.573)	(512.874)	(526.581)	(509.970)	(6.113.046)
Gerais e Administrativas	(2.768.589)	(517.634)	(579.724)	(631.741)	(214.853)	(218.124)	(249.883)	(2.411.958)
Financeiras	(374.059)	(40.629)	(53.352)	(61.595)	(7.290)	81.191	(27.421)	(109.096)
Tributárias	(50.000)	(48.270)	-	5.017	-	-	-	(43.253)
Outras Despesas Operacionais	(228.426)	-	(16.105)	-	-	-	-	(16.105)
Outras Receitas Operacionais	20.993	25.298	5.089	-	276	24.669	4.415	59.747
Outras Despesas Não Operacionais	-	(195.813)	(190.297)	(170.477)	(120.273)	(69.816)	(75.831)	(822.507)
Depreciação / Amortização	(718.889)	(173.503)	(57.862)	-	-	-	-	(231.365)
Outras Receitas Não Operacionais	-	-	1.000	-	-	-	-	1.000
Total	(9.887.833)	(2.504.708)	(2.384.142)	(2.375.369)	(855.014)	(708.660)	(858.690)	(9.686.582)



Conforme representação gráfica acima, o montante do faturamento líquido somado com as receitas não operacionais e financeiras apuradas em novembro/2021 foi de R\$ 2.8 milhões e em contrapartida foram registrados custos e despesas no total de R\$ 2.8 milhões, resultando no lucro contábil mensal de **R\$ 51,2 mil**. Em dezembro/2021 foi de R\$ 1,9 milhões e em contrapartida foram registrados custos e despesas no total de R\$ 2.5 milhões, resultando no prejuízo mensal de **R\$ 525 mil**.

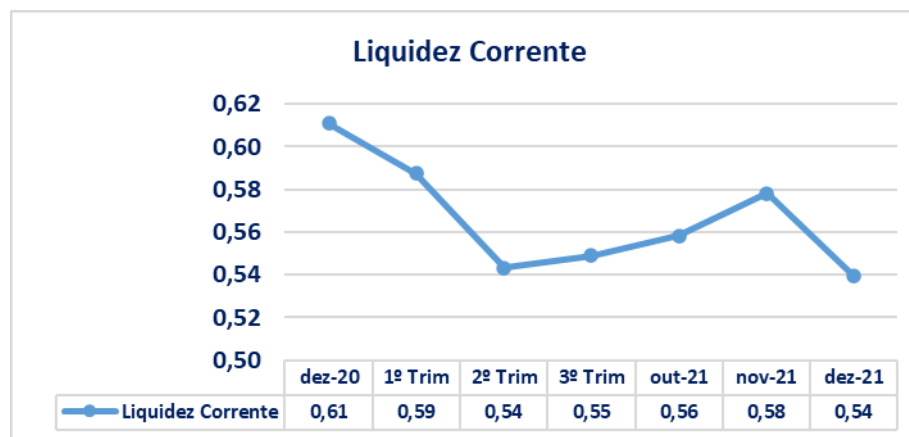
(ESPAÇO INTENCIONALMENTE EM BRANCO)

D) ÍNDICES DE LIQUIDEZ²

Os indicadores de liquidez representam a capacidade de pagamento de dívidas da empresa e são apurados a partir da comparação entre os direitos realizáveis e as exigibilidades.

Ponto de atenção: conforme ponderado em relação ao saldo “descoberto” dos “Bens e Numerário”, a base utilizada para apuração dos índices pode não representar a realidade operacional da Recuperanda.

Destacamos abaixo o gráfico ilustrativo dos resultados:

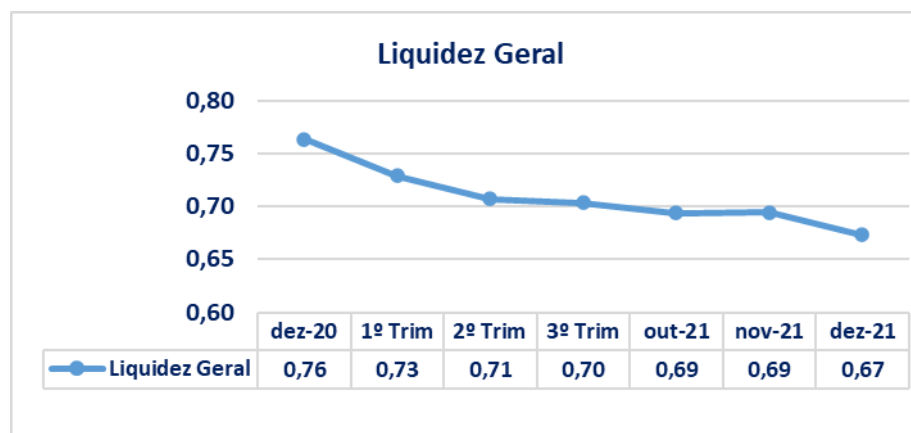


² **Geral:** Ativo/Passivo. Resultados maiores que 1 significam que as ativos são maiores;

Corrente: Ativo Circulante/Passivo Circulante. Resultados maiores que 1 representam que os ativos circulantes são maiores;

Imediata: Disponível/Passivo Circulante: Resultados maiores que 1 significam que as disponibilidades são maiores.

Índice de Liquidez Corrente: demonstra a capacidade de pagar as obrigações a curto prazo durante determinado período. Em **novembro** nota-se o aumento do índice para 0,58, indicando que para cada R\$ 1,00 de dívida havia R\$ 0,58 para pagamento a curto prazo. Em dezembro se observa a redução do índice para 0,54, indicando que para cada R\$ 1,00 de dívida havia R\$ 0,54 para pagamento a curto prazo.



Índice de Liquidez Geral: demonstra a capacidade de pagar as obrigações a curto e longo prazos durante determinado período. O cálculo é efetuado por meio da divisão da Disponibilidade Total (ativo circulante somado ao ativo não circulante) pelo “Total Exigível (passivo circulante somado ao passivo não circulante)”. Verifica-se a redução de 0,2 quando comparado o mês de dezembro a outubro, decorrente da redução do ativo em 4,8%, bem como a minoração de 5,5% no passivo, demonstrando que para cada R\$ 1,00 de dívida, tinha R\$ 0,67 para pagamento.

E) CONSIDERAÇÕES FINAIS SOBRE A ANÁLISE FINANCEIRA:

Da análise realizada nos dados e informações disponibilizadas pela Recuperanda pôde-se concluir que:

- Em novembro de 2021, a Recuperanda contava com 78 colaboradores diretos em seu quadro, sendo 46 empregados, 10 prestadores terceirizados e 22 temporários. Em dezembro de 2021, a Recuperanda contava com 79 colaboradores diretos em seu quadro, sendo 45 empregados, 10 prestadores terceirizados e 24 temporários.
- **O Ativo** da Recuperanda, apresentou saldos de R\$ 23.3 milhões e R\$ 22.2 milhões respectivamente, representando minorações de 0,2% e 4,6%.
- **O Passivo**, em novembro, registrou redução de 0,3% e o saldo final foi de R\$ 33.6 milhões; em dezembro registrou redução de 1,6% e o saldo final foi de R\$ 33.1 milhões.
- **O Patrimônio Líquido** totalizou saldo negativo de R\$ 10.2 milhões em **novembro**, com redução de 0,5%, equivalente a R\$ 51 mil. Em **dezembro** totalizou saldo negativo de R\$ 10.8 milhões, com redução de 4,6%, equivalente a R\$ 1 milhão, correspondendo, em ambos os casos, ao prejuízo mensal apurado.
- A **Dívida Tributária e Encargos Sociais** findou o mês de **novembro** com saldo de R\$ 12,9 milhões, destacando aumento de 0,27% em relação ao mês anterior, sendo que 0,5% representavam as “obrigações tributárias e sociais a curto prazo” e 99,5% os “impostos a longo prazo”. O mês de **dezembro** totalizou o saldo de R\$ 12,8 milhões, destacando redução de 0,21% em relação ao mês de novembro, sendo que 0,2% representavam as “obrigações tributárias e sociais a curto prazo” e 99,8% os “impostos a longo prazo”.

- O **Faturamento** apurado em novembro de 2021 foi de R\$ 3,6 milhões, o que representa aumento de 20% em comparação ao mês anterior e em dezembro o apurado foi de R\$ 2,5 milhões, o que representa redução de 31% em comparação ao mês anterior. Já no faturamento acumulado verifica-se o valor de R\$ 39,2 milhões, com uma média mensal de R\$ 3.2 milhões.
- Quanto a **Demonstração do Resultado do Exercício**, verifica-se que apurou o resultado contábil lucrativo de R\$ 51 mil em **novembro**, com aumento do resultado contábil em R\$ 199 mil em relação ao mês anterior. Já em **dezembro** apurou o prejuízo contábil de -R\$ 525 mil, com redução do resultado contábil em R\$ 576 mil em relação ao mês anterior. No resultado acumulado de 2021, verifica-se um prejuízo total de R\$ 2.2 milhões.
- De acordo com os demonstrativos contábeis disponibilizados pela Recuperanda, os **índices de Liquidez Corrente em novembro e dezembro** foram de 0,58 e 0,54, respectivamente.

(ESPAÇO INTENCIONALMENTE EM BRANCO)

4. ACOMPANHAMENTO DO CUMPRIMENTO DO PLANO DE RECUPERAÇÃO JUDICIAL

Resumo das condições de pagamento por classe:

➤ **Classe I (créditos derivados da legislação do trabalho ou decorrentes de acidentes de trabalho)**

Prazo: em até 360 (trezentos e sessenta) dias da data da publicação da decisão homologatória do Plano (25.11.2020), ou no mesmo prazo a contar do trânsito em julgado da sentença que julgar a habilitação de crédito.

Vencimento: 19.11.2021

Deságio: 85%

Limitação: 150 (cento e cinquenta salários-mínimos)

Encargos moratórios/financeiros: Correção monetária de 1% a.a. e juros de 1% a.a.

➤ **Classe III (créditos quirografários)**

Prazo: 17 (dezesete) parcelas anuais, vencendo-se a primeira 720 (setecentos e vinte) dias da data da publicação da decisão homologatória do Plano (25.11.2020), e as demais a cada 12 (doze) meses.

Vencimento da 1ª parcela: 15.11.2022

Deságio: 85%

Encargos moratórios/financeiros: Correção monetária pela Tabela Prática do Tribunal de Justiça de São Paulo incidente a partir da distribuição do pedido de recuperação judicial³, e juros de 1% a.a. incidente de forma simples sobre a parcela a partir da homologação do Plano.

➤ **Classe IV (EPP's E ME'S)**

Prazo: Parcela única a vencer 540 (quinhentos e quarenta) dias da data da publicação da decisão homologatória do Plano (25.11.2020).

Vencimento: 19.05.2022

Deságio: 85%

Encargos moratórios/financeiros: Correção monetária de 1% a.a. e juros de 1% a.a., incidentes de forma simples sobre a parcela a partir da homologação do Plano

➤ **Pagamentos efetuados até o momento:**

Classe I (créditos derivados da legislação do trabalho ou decorrentes de acidentes de trabalho):

³ Condição alterada pelo Tribunal de Justiça no julgamento dos Agravos de Instrumento n.ºs. 2299198-94.2020.8.26.0000 e 2300688-54.2020.8.26.0000.

CREDOR	VALOR TOTAL DO CRÉDITO	VALOR COM DESÁGIO (85%)	PAGAMENTOS EFETUADOS (Dezembro/20*)	Saldo
ABILIO BERNARDO AUGUSTO	494,00	74,10	74,10	Quitado
ALFREDO MORETTI JUNIOR	1.098,00	164,70	164,70	Quitado
CLAUDIONIL VAZ	29.454,17	4.418,13	-	4.418,13
DENISE OLIVEIRA DOS SANTOS	624,00	93,60	93,60	Quitado
GILSON NUNES PASSI	1.420,00	213,00	213,00	Quitado
JOÃO PAULO DOS SANTOS	50.281,95	7.542,29	7.542,29	Quitado
KARINA DE LOURDES ROSALEM SILVA	259,00	38,85	38,85	Quitado
MARCELO COSTA MENANDRO	1.087,00	163,05	163,05	Quitado
MARIA ISABEL DOS SANTOS	9.342,59	1.401,39	-	1.401,39
MOACIR MEDEIROS DOS SANTOS	302,00	45,30	45,30	Quitado
NELSON APARECIDO LOURENÇO LEITE	553,00	82,95	82,95	Quitado
PAULA GABRIELA DAMASIO	330,00	49,50	49,50	Quitado
RODRIGO COSTA ALBANESE	1.273,00	190,95	190,95	Quitado
Total	96.518,71	14.477,81	8.658,29	5.819,51

Comprovantes das transações enviados à Administradora Judicial por e-mail em 15.01.2021.




Segundo esclarecido pela Brassuco, os credores trabalhistas CLAUDIONIL VAZ e MARIA ISABEL DOS SANTOS até o momento não informaram os seus dados bancários para efetivação dos pagamentos, a despeito do vencimento para quitação, ocorrido em 19.11.2021.



5. DA FISCALIZAÇÃO DAS ATIVIDADES DA RECUPERANDA

No dia 27 de janeiro de 2022, a Administradora Judicial, por intermédio de preposto designado, Sr. Everson Fraga, esteve no único estabelecimento da Recuperanda, localizado em Itu/SP, na Av. Doutor Ermelindo Maffei, nº 814, São Luiz, oportunidade em que pôde constatar a presença de diversos colaboradores em atividade, conforme demonstram os seguintes registros fotográficos:











6. QUADRO GERAL DE CREDORES PROVISÓRIO

CLASSIFICAÇÃO DO CRÉDITO - CLASSE I (TRABALHISTA):

NOME		VALOR
ABILIO BERNARDO AUGUSTO	R\$	494,00
ALFREDO MORETTI JUNIOR	R\$	1.098,00
CLAUDIONIL VAZ	R\$	29.454,17
DENISE OLIVEIRA DOS SANTOS	R\$	624,00
GILSON NUNES PASSI	R\$	1.420,00
JOÃO PAULO DOS SANTOS	R\$	50.281,95
KARINA DE LOURDES ROSALEM SILVA	R\$	259,00
MARCELO COSTA MENANDRO	R\$	1.087,00
MARIA ISABEL DOS SANTOS	R\$	9.342,59
MOACIR MEDEIROS DOS SANTOS	R\$	302,00
NELSON APARECIDO LOURENÇO LEITE	R\$	553,00
PAULA GABRIELA DAMASIO	R\$	330,00
RODRIGO COSTA ALBANESE	R\$	1.273,00
Total	R\$	96.518,71

CLASSIFICAÇÃO DO CRÉDITO - CLASSE III (QUIROGRAFÁRIOS):

NOME		VALOR
4MAKE ASSESSORIA E CONSULTORIA EM INFORMATICA LTDA	R\$	2.951,39

ACOS ITU COMERCIO DE PRODUTOS SIDERURGICOS LTDA	R\$	380,00
ACROSS RECUPERAÇÃO DE CRÉDITO LTDA	R\$	6.802.229,18
ALEX BUENO DE CAMARGO	R\$	2.112,00
ALEX SANDRO SOUZA DA SILVA	R\$	16.960,00
ALMEIDA COMERCIO DE MATERIAIS HIDRAULICO	R\$	73,70
AMERICAN CHAMBER OF COMMERCE FOR BRAZIL	R\$	1.230,50
APLIQUIMICA APLIC QUIM ESPECIAIS LTDA	R\$	5.612,48
AROMAX IND COM LTDA	R\$	14.957,26
ASKOLL BRASIL LTDA	R\$	7.693,46
ATLAS COPCO BRASIL LTDA	R\$	2.218,13
ATRIUM COMERCIO IMPORTAÇÃO E EXPORTAÇÃO DE PRODUTOS ALIMENTICIOS LTDA	R\$	6.800,07
BANCO BRADESCO S.A.	R\$	2.048.007,02
BANCO BRADESCO CARTÕES S.A.	R\$	2.011,60
BANCO DO BRASIL S. A.	R\$	83.333,33
BANCO SAFRA S. A.	R\$	1.290.307,48
BARION & BARION LTDA	R\$	1.020,00
BARRY CALLEBAUT BRASIL INDUSTRIA E COMERCIO DE PRODUTOS ALIMENTICIOS LTDA	R\$	5.102,98
BELL FLAVORS E FRAGRANCIAS DO BRASIL INDUSTRIA, COMERCIO E REPRESENTAÇÃO LTDA	R\$	8.486,81
BLACKPARTNERS MIRUNA FUNDO DE INVESTIMENTO EM DIREITOS CREDITÓRIOS NÃO PADRONIZADO	R\$	2.622.763,14
BRADESCO SAUDE S/A	R\$	3.896,08
BRITANICO TRANSPORTES E SERVICOS LTDA	R\$	22.833,00
BRUNO LUIS ELIAS VENTURA	R\$	1.350,00
BUONNY PROJETOS E SERVICOS DE RISCOS SECURITARIOS LTDA	R\$	49,00
BURITI COMERCIAL LTDA	R\$	1.270,00
CADISA INDUSTRIA E COMERCIO LTDA	R\$	8.432,00
CAMP CLEAN COMÉRCIO, IMPORTAÇÃO E EXPORTAÇÃO LTDA.	R\$	1.098,00

CAMPOS COMERCIO E REFRIGERACAO LTDA	R\$	3.580,00
CAPITAL EMBALAGENS DESCARTAVEIS LTDA	R\$	249,50
CASA DOS BEBEDOUROS LTDA	R\$	102,00
CATHO ONLINE LTDA	R\$	310,08
CBS CESTAS BASICAS SOROCABA EIRELI	R\$	54.762,33
CELULOSE IRANI SA	R\$	24.377,87
CENTRO DAS INDUSTRIAS DO ESTADO DE SAO PAULO	R\$	886,00
CG COMERCIO DE JEANS EIRELI	R\$	119,80
CIA PIRATININGA DE FORCA E LUZ	R\$	1.256,66
CLICHERIA BLUMENAU LTDA	R\$	7.723,58
CODEMA COMERCIAL E IMPORTADORA LTDA	R\$	3.682,47
COMERCIO DE GAS ITUZAO LTDA	R\$	40,00
CONFIMAM COMERCIO DE EQUIPAMENTOS ELETRI	R\$	1.690,00
CONSIGAZ DISTRIBUIDORA DE GAS LTDA	R\$	1.822,39
CORDEL EMBALAGENS LTDA	R\$	5.169,89
COSTA ROCHA CONSULTORIA DE IMOVEIS LTDA	R\$	9.140,90
DAXIA DOCE AROMA INDUSTRIA E COMERCIO LTDA	R\$	6.868,75
DISTRIB VALENTE ARTIGOS P/ ESCRIT. LTDA	R\$	301,11
DUAS RODAS INDUSTRIAL LTDA	R\$	63.555,28
ELETRO IRMAOS MATERIAIS ELETRICOS LTDA	R\$	1.520,95
ELIANE FANTE SOLDAN	R\$	3.735,00
ELMARI TRANSPORTES LTDA	R\$	10.390,48
ELPACK MAQUINAS DE EMBALAGENS EIRELI	R\$	4.476,38
EMUSA DO BRASIL INDUSTRIA E COMERCIO LTDA	R\$	11.303,38
EUROFINS DO BRASIL ANALISES DE ALIMENTOS LTDA	R\$	3.478,71
EXACTUS SOFTWARE LTDA	R\$	590,40
EXPRESSO SAO MIGUEL LTDA	R\$	326,50

F S DE SOUZA SERVIÇOS ESPECIALIZADOS	R\$	150,00
FIBRASA S.A.	R\$	72.578,02
FIRMENICH & CIA LTDA	R\$	9.599,38
FRUTAROM DO BRASIL GRU IND E COM LTDA	R\$	18.113,97
FRUTAROM FABRICA AROMAS & MALTE	R\$	1.157,00
FSR - FRANQUIA E SERVICOS LTDA	R\$	9.000,00
FUNDAÇÃO AGENCIA DA BACIA HIDR SOROCABA MEDIO TIETE - FBHSM	R\$	51,00
FURNAX COMERCIAL E IMPORTADORA LTDA	R\$	898,05
GAS NATURAL SAO PAULO SUL SA	R\$	10.930,02
GELNEX INDUSTRIA E COMERCIO LTDA	R\$	145.500,00
G-MONITOR MONITORAMENTO 24 HORAS LTDA	R\$	570,00
GRASSE AROMAS E INGREDIENTES LTDA	R\$	28.300,32
GUANAPACK - INDUSTRIA DE EMBALAGENS PLASTICAS LTDA	R\$	4.299,80
H S INKLASER EIRELI	R\$	650,00
HIDROLABOR LABORATORIO DE CONTROLE DE QU	R\$	3.832,41
HONISUL ARAMADOS IND E COM LTDA	R\$	1.270,50
I&M PAPEIS E EMBALAGENS LTDA	R\$	79.657,00
IC CONTROLE DE PRAGAS E SERVICOS DE APOI	R\$	1.893,34
INDUSTRIA BRASILEIRA DE CACAU E GENEROS	R\$	500,00
INDUSTRIA GRAFICA SUL LTDA	R\$	4.877,24
INDUSTRIA QUIMICA ANASTACIO S A	R\$	77.389,03
INGREDION BRASIL INGREDIENTES INDUSTRIAIS LTDA	R\$	3.284,13
ITU BALANCAS LTDA	R\$	910,00
ITUCONTABIL ASSOCIADOS ESCRITORIO	R\$	10.040,00
ITUPETRO COMERCIO E TRANSPORTE DE DERIVA	R\$	7.638,00
JENNIFER VENTURINI	R\$	420,00
JETFERR INDUSTRIA LTDA	R\$	5.900,00

JOAQUIM G DE E PACHECO NETO CORREIOS	R\$	3.771,09
JOSAR INDUSTRIA GRAFICA LTDA	R\$	25.310,71
JOSE ROBERTO RODRIGUES ME	R\$	50,00
KAAS PROMOCAO DE FEIRAS E EVENTOS EIRELI	R\$	8.733,35
KURZ DO BRASIL FOLHAS MAQUINAS ESTAMPAGEM A QUENTE LTDA	R\$	2.201,76
LBN IND E COM DE ALIMENTOS EIRELI PE	R\$	638.054,28
LINKS TECHNOLOGY INFORMATICA LTDA	R\$	3.964,69
LORD BRASIL EMBALAGENS PLASTICAS EIRELI	R\$	14.807,62
LUAL ALUGUEL DE MÁQUINAS E EQUIPAMENTOS LTDA	R\$	44.199,29
LUANA RENATA CONCEICAO MANA	R\$	340,00
MAQ GEL COM DE REFRIGERACAO LTDA	R\$	86,00
MARCOS VINICIUS AMBROSIO DOS SANTOS	R\$	3.172,00
MARIA MICHELINE DE CARVALHO	R\$	360,00
MARKEM IMAJE IDENTIFICACAO DE PRODUTOS L	R\$	336,91
MASIPACK IND E COM DE MAQ AUTOMATICA	R\$	863,65
MASTERSENSE INGREDIENTES ALIMENTICIOS LTDA	R\$	29.810,14
MB ARTES GRAFICAS LTDA EPP	R\$	22.403,35
MERIDIONAL CARGAS LTDA	R\$	3.334,16
META AUTOMACAO IND COM E SERVICOS LTDA	R\$	1.993,84
MIRA OTM TRANSPORTES LTDA	R\$	769,16
MOINHO CATARINENSE SA	R\$	15.348,77
MOSCA LOGISTICA LTDA	R\$	2.771,11
MULTIMAI EXPRESS LOGISTICA, TRANSPORTE, DISTRIBUICAO E REPRESENTACAO EIRELI	R\$	50.025,96
NELSON ANTUNES DE OLIVEIRA	R\$	600,00
NEOGRID SOFTWARE SA	R\$	106,16
NILSA GONÇALVES DIAS	R\$	320,00
NIPPON CHEMICAL IND E COM DE SAN E DET P	R\$	662,01

NOVO MUNDO AMAZONIA MOVEIS E UTILIDADES LTDA	R\$	15.575,50
PANDA DE ITU VEICULOS LTDA	R\$	9.420,19
PARTNER INDUSTRIA E COMERCIO DE PAPELAO ONDULADO EIRELI	R\$	3.683,68
PETROLINA DISTRIBUIDORA DE PRODUTOS ALIMENTICIOS EIRELI	R\$	2.274.225,50
PIAB DO BRASIL PRODUTOS PARA VÁCUO LTDA	R\$	2.911,56
PLENA HYDEIA COMERCIO EIRELI	R\$	2.364,00
POLICO COMERCIAL DE ALIMENTOS LTDA	R\$	6.935,00
PP PRINT EMBALAGENS SA	R\$	17.471,57
PREVINE COMERCIO DE EQUIPAMENTOS CONTRA INCENDIOS LTDA	R\$	465,00
QUALITYCLEAN SISTEMA DE HIGIENE EIRELLI	R\$	255,00
REFRIGERACAO DUFRIO COMERCIO E IMPORTACAO LTDA	R\$	8.129,64
REUNIDAS TRANSP ROD DE CARGAS S/A	R\$	836,65
REUNIDAS TRANSP RODOV DE CARGAS SA	R\$	4.740,31
RLS TERCEIRIZACAO DE SERVICOS EIRELI	R\$	18.660,00
ROCHA FERRAMENTARIA LTDA	R\$	1.170,00
RODOMAXLOG ARMAZENAGEM E LOGISTICA LTDA	R\$	1.263,37
ROHA BRASIL INGREDIENTES PARA ALIMENTOS LTDA	R\$	14.468,19
ROSANGELA VALENCA ALVES	R\$	1.800,00
SALES EQUIPAMENTOS E PRODUTOS DE HIGIENE PROFISSIONAL LTDA	R\$	269,73
SAN RAPHAEL HOTEIS S/A	R\$	2.297,30
SANDRA SOUSA MARQUES	R\$	1.942,30
SANESALTO SANEAMENTO S/A	R\$	61,94
SELPACK IND E COM DE PLASTICOS LTDA	R\$	13.871,18
SICAD DO BRASIL FITAS AUTO ADESIVAS LTDA	R\$	3.430,46
SID-NYL IND COM LTDA	R\$	2.289,21
SMEC CONTABILIDADE LTDA	R\$	998,00
SOLCAMPO IMP COMER E REPRESENTACAO DE PR	R\$	1.128,00

SOLDAN TRANSPORTES RODOVIARIOS LTDA	R\$	8.244,42
SOLUTASTE INDUSTRIA COMERCIO IMPORTACAO E EXPORTACAO DE AROMAS E INGREDIENTES	R\$	2.126,25
SOSAL ANFAMAR - COMERCIO DE ALIM LTDA	R\$	340,00
SUMMER COMERCIO DE KIT LANCHES EIRELI	R\$	585,00
SWEETMIX IND. COM. IMPORTACAO E EXPORTACAO LTDA	R\$	14.790,53
SYNERGY AROMAS LTDA	R\$	2.424,66
TERCEIRIZAÇÃO COMÉRIO E TECNOLOGIA EM SE	R\$	8.814,96
TERCEIRO MILENIO COM. DE EQUIP. P/ INFOR LTDA	R\$	395,60
TROPFRUIT NORDESTE S/A	R\$	521,36
U S J ACUCAR E ALCOOL S/A USINA SAO JOAO	R\$	539.839,12
VCP AUTOMACAO INDUSTRIA COMERCIO E SERVICOS LTDA EPP	R\$	2.415,12
VIBELPLAST EMBALAGENS PLASTICAS LTDA	R\$	8.998,50
WHITE MARTINS GASES INDUSTRIAIS LTDA	R\$	129,02
ZURCHER ALMEIDA E OLIVA ADVOGADOS	R\$	3.907,89
Total	R\$	17.562.639,95

CLASSIFICAÇÃO DO CRÉDITO - CLASSE IV (ME E EPP)

NOME		VALOR
4PEL COMERCIO DE PAPEL LTDA ME	R\$	1.699,00
ADRIANO RODRIGUES LEITE ME	R\$	1.247,63
ALEXANDRE DA SILVA ROLAMENTOS EPP	R\$	1.353,33
ARCANJO COMERCIO DE EPIS LTDA ME	R\$	251,50
BENEDITO ERLI RODRIGUES PIRES EPP	R\$	3.729,81
BH SUCOS COMERCIO E LOCACAO EIRELI ME	R\$	7.300,00
CALVACHE COMERCIO DE FAIXAS E ADESIVOS E SERVICOS LTDA EPP	R\$	6.055,44

D MARI LOCACAO TRANSPORTES E LOGISTICA LTDA EPP	R\$	12.001,86
DDP COMUNICACAO VISUAL LTDA ME	R\$	2.680,00
E J R FIRE LTDA ME	R\$	996,00
FEULPACK EQUIPAMENTOS DE EMBALAGENS LTDA EPP	R\$	1.150,14
GILMAR ROBERTO DOS SANTOS ME	R\$	1.203,00
GRAFICA RAVELI LTDA EPP	R\$	2.977,00
GRAZIELE DA S.G VIGNOTO CONFECCAO ME	R\$	2.868,00
GUARDIANO CONSULTORIA EMPRESARIAL LTDA ME	R\$	35.875,01
HEAT HEIZEN - RESISTENCIAS ELETRICAS - M	R\$	510,00
INDUSTRIA GRAFICA FM LTDA - ME	R\$	385,00
INOVTI SOLUCOES EM INFORMATICA LTDA ME	R\$	1.066,32
JOAO PAULO MELARE (MEI)	R\$	3.800,00
JOSE RENATO EMILIO ME	R\$	295,52
LUCENART MARC IND COMUN V E COM LTDA ME	R\$	1.404,00
LUIZ CARLOS MANFRIM JUNIOR SOROCABA - ME	R\$	830,40
LURE QUIMICA IND. COM. LTDA - ME	R\$	270,71
MAZZUCCO INDUSTRIA GRAFICA LTDA EPP	R\$	6.737,31
MCM SOROCABA COM E SERV LTDA ME	R\$	1.094,00
MG TELECOMUNICACOES E INFORMATICA LTDA ME	R\$	760,00
MICROLIGHT INFORMATICA LTDA - EPP	R\$	1.061,00
MUNDIAL EMBALAGENS INDUSTRIA E COMERCIO EIRELI - EPP	R\$	4.255,00
NEW DOC TECNOLOGIA E SISTEMAS EM TI LTDA ME	R\$	200,00
OLIVEIRA E MARILAC LTDA-EPP	R\$	14.520,00
PARQUELUZ MATERIAIS ELETRICOS LTDA - EPP	R\$	6.569,46
PLAST METAL FERRAM MAQ E EQUIP LTDA ME	R\$	14.299,70
PLATINUM REFRIGERACAO EIRELI EPP	R\$	17.543,70
PRIME EMPILHADEIRAS EIRELI ME	R\$	354,85

PRO SEG INDUSTRIA E COMERCIO LTDA EPP	R\$	452,00
RADIOFONE DO BRASIL LTDA ME	R\$	108,08
RS DISTRIBUIDORA E SERVICOS LTDA ME	R\$	1.933,25
SIMPLUS GESTÃO DE CONTEÚDO DIGITAL LTDA ME	R\$	188,15
SUDOESTE AMBIENTAL LTDA EPP	R\$	210,88
SYSTEM LASER EIRELI - ME	R\$	995,00
TECHMOVE INDUSTRIA E COMERCIO EIRELI ME	R\$	2.550,00
TEKNIZA INDUSTRIA METALURGICA LTDA ME	R\$	942,90
TRJ COMUNICACAO VISUAL - EIRELI - ME	R\$	320,00
ZE MAVEL ROLAMENTOS LTDA ME	R\$	544,90
Total	R\$	165.589,85

CLASSE DE CREDORES		VALOR
Total de Credores Classe I - Trabalhista	R\$	96.518,71
Total de Credores Classe III - Quirografários	R\$	17.562.639,95
Total de Credores Classe IV - ME e EPP	R\$	165.589,85
Total Geral de Credores	R\$	17.824.748,51