



EXCELENTÍSSIMO SENHOR DOUTOR JUIZ DE DIREITO DA 2ª VARA DE FALÊNCIAS E RECUPERAÇÕES JUDICIAIS DA COMARCA DA CAPITAL – SP.

Processo nº 1007589-65.2017.8.26.0152

Recuperação Judicial

AJ RUIZ CONSULTORIA EMPRESARIAL LTDA., Administradora Judicial nomeada na RECUPERAÇÃO JUDICIAL em epígrafe, requerida por **ARCOENGE LTDA. (EM RECUPERAÇÃO JUDICIAL)**, em observância ao disposto no artigo 22, II, alíneas “a” e “c” da Lei nº 11.101/2005, vem respeitosamente à presença de V. Excelência, apresentar Relatório Mensal de Atividades da Recuperanda relativo ao período de **agosto 2020**.

Este Relatório reúne e sintetiza informações e dados que foram fornecidos à Administradora Judicial pela própria Recuperanda.

I. DA SITUAÇÃO OPERACIONAL

A situação operacional é apresentada a partir do exame das informações prestadas pela Recuperanda e relativas a: (A) Funcionários; (B) Situação



Patrimonial; (C) Demonstração de Resultado de Exercício; (D) Fluxo de Caixa; (E) Relatório de Compra e Venda; (F) Contas a Pagar e Receber; (G) Folha de Pagamento; (H) Recolhimento de Impostos; (I) Estoque; (J) Extratos Bancários.

(A) Funcionários e Folha de Pagamento

A Recuperanda apresentou *Resumo da Folha de Pagamento Geral* com detalhamento de proventos no valor total de R\$ 90.676,96, em **agosto de 2020**. Com relação à subsidiária, apresentou *Resumo da Folha de Pagamento Geral*, com detalhamento de proventos no valor total de R\$ 36.713,40.

(B) Balanço Patrimonial

Destacamos neste tópico um comparativo do balancete do período de **julho de 2020 e de agosto de 2020**:

- Em **julho de 2020** apresentou um ativo circulante de R\$ 8.623.282,40 e um passivo circulante de R\$ 76.279.088,59, destacando índice de liquidez de 0,11%. Isto é, para cada R\$ 1,00 devido, a empresa dispõe de R\$ 0,11, para cumprir as obrigações de curto prazo.
- Em **agosto de 2020** apresentou um ativo circulante de R\$ 8.529.264,46 e um passivo circulante de R\$ 76.361.674,73, destacando índice de liquidez de 0,11%. Isto é, para cada R\$ 1,00 devido, a empresa dispõe de R\$ 0,11, para cumprir as obrigações de curto prazo.



ARCOENGE LTDA. CNPJ. 03.324.817/0001-03					
BALANÇOS PATRIMONIAIS LEVANTADOS EM:					
ATIVO			PASSIVO		
CIRCULANTE	31/07/2020	31/08/2020	CIRCULANTE	31/07/2020	31/08/2020
Disponibilidade	R\$ 3.500,00	R\$ 3.500,00	Fornecedores	R\$ 3.948.385,42	R\$ 4.004.981,28
Cientes a Receber	R\$ 3.761.191,43	R\$ 3.739.849,64	Emp. E Financ.	R\$ 21.889.487,47	R\$ 21.889.487,47
Estoques	R\$ 1.057.463,08	R\$ 1.057.463,08	Obr. Soc. e Trabalos.	R\$ 10.632.482,42	R\$ 10.649.623,56
Impostos à Recuperar	R\$ -	R\$ -	Contas a Pagar	R\$ -	R\$ -
Adiant. a Fornecedores	R\$ 136.236,42	R\$ 142.129,68	Obrigaç. Tribut.	R\$ 36.215.694,62	R\$ 36.233.516,46
Depósitos Judiciais	R\$ 3.092.344,04	R\$ 3.092.344,04	Adiantamentos	R\$ -	R\$ -
Outros Créditos	R\$ 572.547,43	R\$ 493.978,02	Outros Débitos	R\$ 2.658.753,53	R\$ 2.658.753,53
			Provisões trabalhist.	R\$ 904.285,13	R\$ 895.312,43
			Mútuo	R\$ 30.000,00	R\$ 30.000,00
	R\$ 8.623.282,40	R\$ 8.529.264,46		R\$ 76.279.088,59	R\$ 76.361.674,73
NÃO CIRCULANTE			NÃO CIRCULANTE		
Partes Relacionadas			Fornecedores	R\$ -	R\$ -
Cientes Retenção Contrat	R\$ 3.744.805,57	R\$ 3.744.805,57	Empr. E Finan.	R\$ -	R\$ -
Clentes Títulos a Receber	R\$ -	R\$ -	Obrigaç. Tribut.	R\$ -	R\$ -
Outros Créditos	R\$ 13.412,60	R\$ 35.116,01	Outros Débitos	R\$ -	R\$ -
	R\$ 3.758.218,17	R\$ 3.779.921,58		R\$ -	R\$ -
PERMANENTE			PATRIM. LÍQUIDO		
Imobilizado	R\$ 7.826.015,90	R\$ 7.826.015,90	Capital Social	R\$ 3.766.000,00	R\$ 3.766.000,00
Depreciação	-R\$ 7.716.919,36	-R\$ 7.731.155,41	Reserva Legal	R\$ -	R\$ -
intangível	R\$ 342.167,02	R\$ 342.167,02	Lucros/Prej. Acum.	-R\$ 62.657.075,53	-R\$ 62.657.075,53
Investimento	R\$ 1.289.484,82	R\$ 1.289.484,82	Result.do Exercício	-R\$ 3.265.764,11	-R\$ 3.434.900,83
	R\$ 1.740.748,38	R\$ 1.726.512,33		-R\$ 62.156.839,64	-R\$ 62.325.976,36
TOTAL DO ATIVO	R\$ 14.122.248,95	R\$ 14.035.698,37	TOTAL DO PASSIVO	R\$ 14.122.248,95	R\$ 14.035.698,37

ARCOENGE ENGENHARIA E INFRAESTRUTURA S.A.

- Em **julho de 2020** apresentou um ativo circulante de R\$ 6.055.125,55 e um passivo circulante de R\$ 4.814.992,56, destacando índice de liquidez de 1,26%. Isto é, para cada R\$ 1,00 devido, a empresa dispõe de R\$ 1,26, para cumprir as obrigações de curto prazo;
- Em **agosto de 2020** apresentou um ativo circulante de R\$ 6.175.346,19 e um passivo circulante de R\$ 4.922.590,96, destacando índice de liquidez de 1,25%. Isto é, para cada R\$ 1,00 devido, a empresa dispõe de R\$ 1,25, para cumprir as obrigações de curto prazo;



ARCOENGE ENGENHARIA E INFRAESTRUTURA S.A. CNPJ. 30.743.324/0001-80					
BALANÇOS PATRIMONIAIS LEVANTADOS EM:					
ATIVO			PASSIVO		
CIRCULANTE	31/07/2020	31/08/2020	CIRCULANTE	31/07/2020	31/08/2020
Disponibilidade	R\$ -	R\$ 128,50	Fornecedores	R\$ 19.207,35	R\$ 31.967,19
Clientes a Receber	R\$ 4.483.796,86	R\$ 4.390.142,72	Obr. Soc. e Trabals.	R\$ 342.720,00	R\$ 349.736,74
Estoques	R\$ -	R\$ -	Obrigaç. Tribut.	R\$ 2.446.145,43	R\$ 2.541.611,42
Impostos à Recuperar	R\$ -	R\$ -	Intercompany	R\$ 1.813.936,81	R\$ 1.813.936,81
Adiant. a Fornecedores	R\$ 29.818,20	R\$ 47.368,27	Provisões trabalhist.	R\$ 187.329,39	R\$ 179.685,22
Depósitos Judiciais	R\$ -	R\$ -	Contas a Pagar	R\$ 5.653,58	R\$ 5.653,58
Outros Créditos	R\$ -	R\$ -			
Impostos a Compensar	R\$ 217.393,74	R\$ 249.026,86			
Mútuo	R\$ 1.324.116,75	R\$ 1.488.679,84			
	R\$ 6.055.125,55	R\$ 6.175.346,19		R\$ 4.814.992,56	R\$ 4.922.590,96
NÃO CIRCULANTE			NÃO CIRCULANTE		
Realizável a Longo Prazo			Empr. E Finan.	R\$ -	R\$ -
Depósito Judicial	R\$ -	R\$ 85.007,73		R\$ -	R\$ -
				R\$ -	R\$ -
				R\$ -	R\$ -
	R\$ -	R\$ 85.007,73		R\$ -	R\$ -
PERMANENTE			PATRIM. LÍQUIDO		
Imobilizado			Capital Social	R\$ 1.188.037,53	R\$ 1.188.037,53
Depreciação	-R\$ 132.100,09	-R\$ 136.854,89	Result.do Exercício	R\$ 101.447,29	R\$ 101.447,29
intangível	R\$ -	R\$ -	Lucros e Prejuízos Ac	R\$ 754.968,52	R\$ 824.693,85
Investimento	R\$ 936.420,44	R\$ 913.270,60			
	R\$ 804.320,35	R\$ 776.415,71		R\$ 2.044.453,34	R\$ 2.114.178,67
TOTAL DO ATIVO	R\$ 6.859.445,90	R\$ 7.036.769,63	TOTAL DO PASSIVO	R\$ 6.859.445,90	R\$ 7.036.769,63

(C) Demonstração de Resultados

Com base na Demonstração dos Resultados Mensais do período analisado fornecida pela Recuperanda destacamos:

- Queda no faturamento do período, de R\$ 117.721,32 em **julho de 2020**, para R\$ 113.002,07 em **agosto de 2020**, representando um decréscimo de 4,01% no período;
- Os custos, em **agosto de 2020**, sofreram um acréscimo de 5,36% em relação ao período anterior;

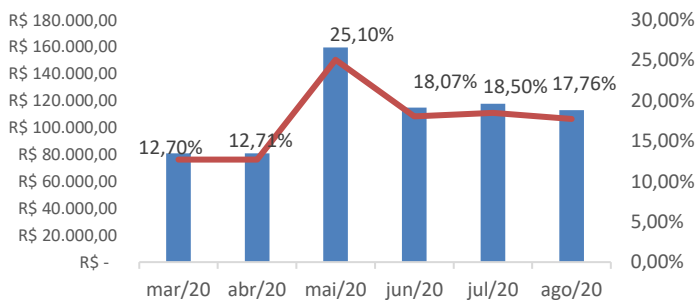


- Em **agosto de 2020** houve acréscimo de 16,79% nas despesas operacionais em relação ao período anterior;
- Em **julho de 2020** foi de R\$ 140.829,28 e o prejuízo em **agosto de 2020** foi de R\$ 169.136,72:

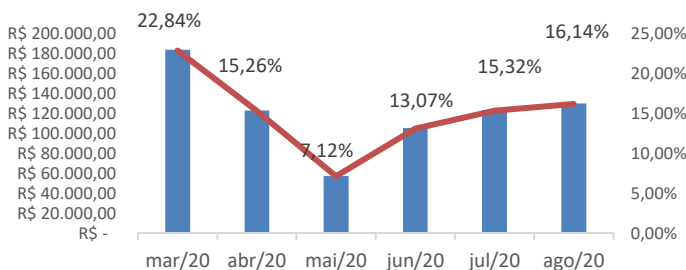
ARCOENGE LTDA. CNPJ. 03.324.817/0001-03		
DEMONSTRAÇÕES DOS RESULTADOS DOS EXERCÍCIOS FINDOS EM:		
	31/07/2020	31/08/2020
Receita de Serviços	R\$ 117.721,32	R\$ 113.002,07
RECEITA OPERACIONAL BRUTA	R\$ 117.721,32	R\$ 113.002,07
(-) Deduções de Vendas	-R\$ 19.718,31	-R\$ 18.927,84
RECEITA OPERACIONAL LÍQUIDA	R\$ 98.003,01	R\$ 94.074,23
(-) Custos dos Produtos	-R\$ 123.015,34	-R\$ 129.609,77
LUCRO OPERACIONAL BRUTO	-R\$ 25.012,33	-R\$ 35.535,54
(-) Despesas Administrativas/Gerais	-R\$ 101.580,90	-R\$ 118.636,57
(-) Outras Receitas/Despesas Operacionais	R\$ -	R\$ -
TOTAL DAS DESP. OPERACIONAIS	-R\$ 101.580,90	-R\$ 118.636,57
RESULTADO APÓS CUSTOS E DESPESAS	-R\$ 126.593,23	-R\$ 154.172,11
(-) Resultado Financeiro Líquido	R\$ -	-R\$ 728,56
RESULTADO OPERACIONAL ANTES IR/CSLL	-R\$ 126.593,23	-R\$ 154.900,67
(-) Receitas/Despesas não operacionais	R\$ -	R\$ -
(-) Depreciações e Amortizações	-R\$ 14.236,05	-R\$ 14.236,05
IR/CSLL	R\$ -	R\$ -
RESULTADO LÍQUIDO DO EXERCÍCIO	-R\$ 140.829,28	-R\$ 169.136,72



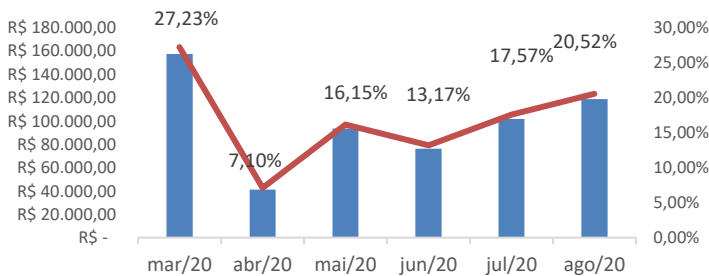
Faturamento		
Período	Valor	AV%
mar/20	R\$ 80.818,09	12,70%
abr/20	R\$ 80.851,81	12,71%
mai/20	R\$ 159.683,69	25,10%
jun/20	R\$ 114.994,22	18,07%
jul/20	R\$ 117.721,32	18,50%
ago/20	R\$ 113.002,07	17,76%
Total	R\$ 636.286,19	100,00%



Custos		
Período	Valor	AV%
mar/20	R\$ 183.403,96	22,84%
abr/20	R\$ 122.596,02	15,26%
mai/20	R\$ 57.158,63	7,12%
jun/20	R\$ 104.961,45	13,07%
jul/20	R\$ 123.015,34	15,32%
ago/20	R\$ 129.609,77	16,14%
Total	R\$ 803.164,70	100,00%

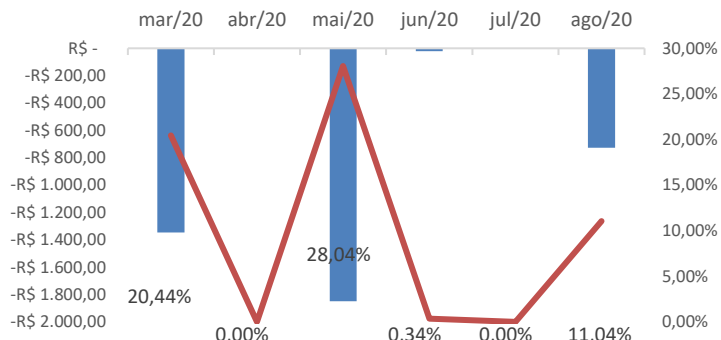


Despesas Operacionais		
Período	Valor	AV%
mar/20	R\$ 157.436,73	27,23%
abr/20	R\$ 41.030,41	7,10%
mai/20	R\$ 93.341,41	16,15%
jun/20	R\$ 76.123,61	13,17%
jul/20	R\$ 101.580,90	17,57%
ago/20	R\$ 118.636,57	20,52%
Total	R\$ 578.097,09	100,00%

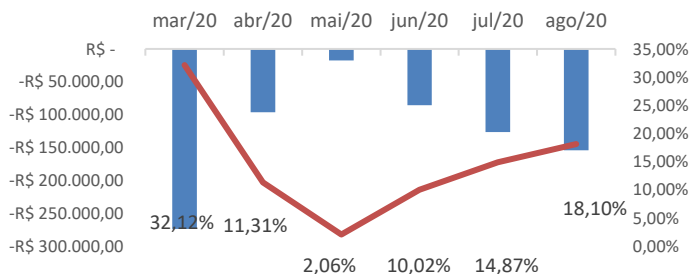




Resultado Financeiro Líquido		
Período	Valor	AV%
mar/20	-R\$ 1.348,42	20,44%
abr/20	R\$ -	0,00%
mai/20	-R\$ 1.849,71	28,04%
jun/20	-R\$ 22,54	0,34%
jul/20	R\$ -	0,00%
ago/20	-R\$ 728,56	11,04%
Total	-R\$ 6.596,45	100,00%



Resultado Operacional		
Período	Valor	AV%
mar/20	-R\$ 273.559,62	32,12%
abr/20	-R\$ 96.317,12	11,31%
mai/20	-R\$ 17.563,36	2,06%
jun/20	-R\$ 85.352,36	10,02%
jul/20	-R\$ 126.593,23	14,87%
ago/20	-R\$ 154.172,11	18,10%
Total	-R\$ 851.553,32	100,00%

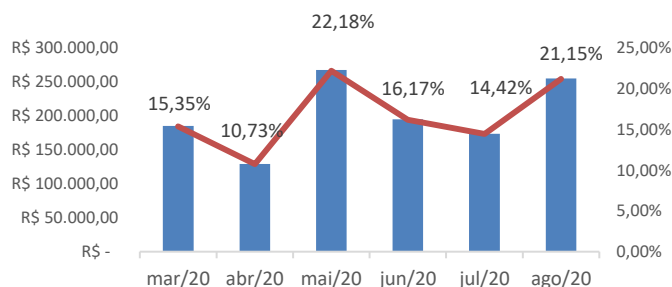


ARCOENGE ENGENHARIA E INFRAESTRUTURA S.A.

- Com relação à Subsidiária, contatou-se uma queda no faturamento no período, de R\$ 173.539,85, em **julho de 2020**, para R\$ 254.610,85, em **agosto de 2020**, representando um acréscimo de 46,72% no período;
- Os custos, em **agosto de 2020**, sofreram um acréscimo de 44,91% em relação ao período anterior;
- As despesas operacionais equivalem, a 0,43% sobre a receita operacional do período;
- O lucro, em **julho de 2020**, foi de R\$ 46.352,94, enquanto, o lucro em **agosto de 2020**, foi de R\$ 69.725,34:

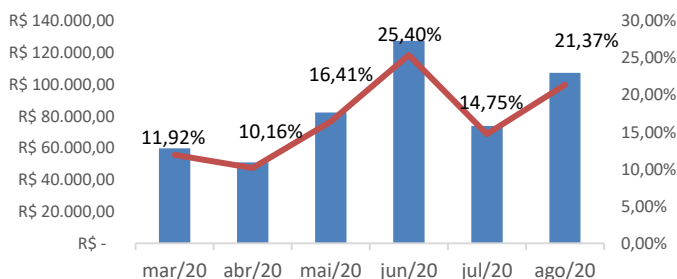
ARCOENGE ENG. E INFRAESTRUTURA S.A.. CNPJ. 30.743.324/0001-80		
DEMONSTRAÇÕES DOS RESULTADOS DOS EXERCÍCIOS FINDOS EM:		
	31/07/2020	31/08/2020
Receita de Serviços	R\$ 173.539,85	R\$ 254.610,85
RECEITA OPERACIONAL BRUTA	R\$ 173.539,85	R\$ 254.610,85
(-) Deduções de Vendas	-R\$ 26.996,52	-R\$ 44.437,82
RECEITA OPERACIONAL LÍQUIDA	R\$ 146.543,33	R\$ 210.173,03
(-) Custos dos Produtos	-R\$ 73.996,20	-R\$ 107.230,90
LUCRO OPERACIONAL BRUTO	R\$ 72.547,13	R\$ 102.942,13
(-) Despesas Administrativas/Gerais	-R\$ 3.248,72	-R\$ 912,04
(-) Despesas Comerciais	R\$ -	R\$ -
TOTAL DAS DESP. OPERACIONAIS	-R\$ 3.248,72	-R\$ 912,04
RESULTADO APÓS CUSTOS E DESPESAS	R\$ 69.298,41	R\$ 102.030,09
(-) Resultado Financeiro Líquido	-R\$ 2.068,07	-R\$ 2.494,61
RESULTADO OPERACIONAL ANTES IR/CSLL	R\$ 67.230,34	R\$ 99.535,48
(-) Receitas/Despesas não operacionais	R\$ -	R\$ -
(-) Depreciações e Amortizações	R\$ -	R\$ -
IR/CSLL	-R\$ 20.877,40	-R\$ 29.810,14
RESULTADO LÍQUIDO DO EXERCÍCIO	R\$ 46.352,94	R\$ 69.725,34

Faturamento		
Período	Valor	AV%
mar/20	R\$ 184.808,18	15,35%
abr/20	R\$ 129.204,02	10,73%
mai/20	R\$ 266.957,76	22,18%
jun/20	R\$ 194.701,28	16,17%
jul/20	R\$ 173.539,85	14,42%
ago/20	R\$ 254.610,85	21,15%
Total	R\$ 1.203.821,94	100,00%

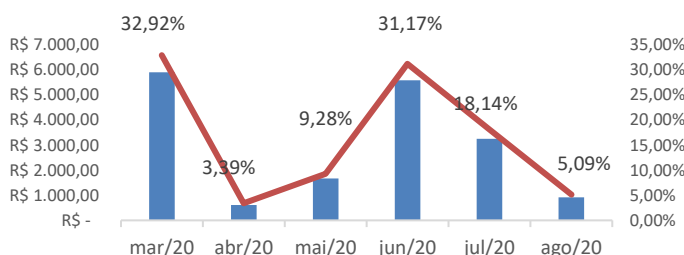




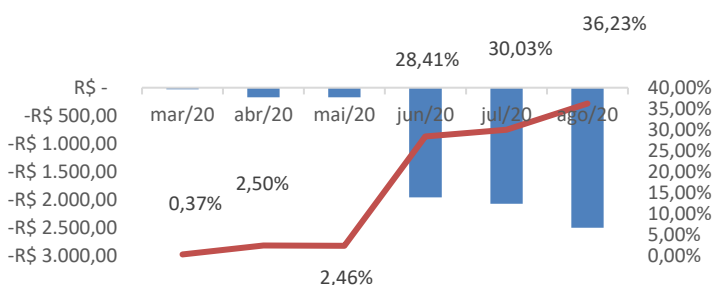
Custos		
Período	Valor	AV%
mar/20	R\$ 59.816,97	11,92%
abr/20	R\$ 50.988,00	10,16%
mai/20	R\$ 82.350,33	16,41%
jun/20	R\$ 127.455,76	25,40%
jul/20	R\$ 73.996,20	14,75%
ago/20	R\$ 107.230,90	21,37%
Total	R\$ 501.838,16	100,00%



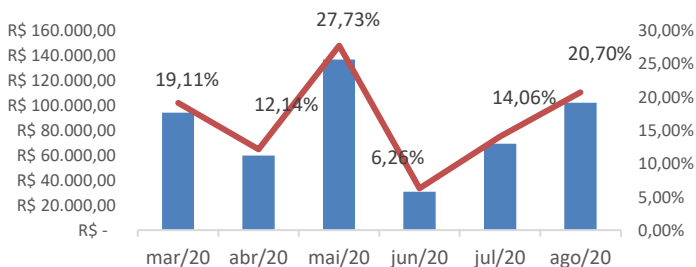
Despesas Operacionais		
Período	Valor	AV%
mar/20	R\$ 5.894,98	32,92%
abr/20	R\$ 606,93	3,39%
mai/20	R\$ 1.662,52	9,28%
jun/20	R\$ 5.581,14	31,17%
jul/20	R\$ 3.248,72	18,14%
ago/20	R\$ 912,04	5,09%
Total	R\$ 17.906,33	100,00%



Resultado Financeiro Líquido		
Período	Valor	AV%
mar/20	-R\$ 25,55	0,37%
abr/20	-R\$ 172,33	2,50%
mai/20	-R\$ 169,49	2,46%
jun/20	-R\$ 1.956,01	28,41%
jul/20	-R\$ 2.068,07	30,03%
ago/20	-R\$ 2.494,61	36,23%
Total	-R\$ 6.886,06	100,00%



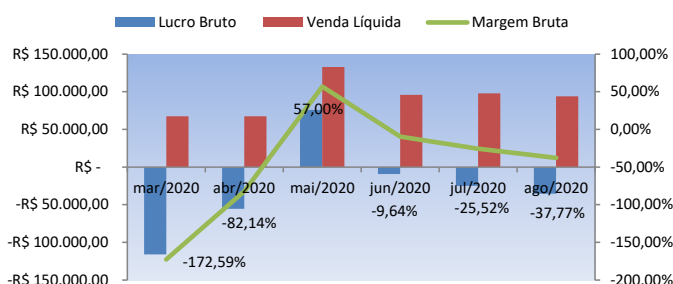
Resultado Operacional		
Período	Valor	AV%
mar/20	R\$ 94.189,11	19,11%
abr/20	R\$ 59.843,53	12,14%
mai/20	R\$ 136.707,75	27,73%
jun/20	R\$ 30.849,44	6,26%
jul/20	R\$ 69.298,41	14,06%
ago/20	R\$ 102.030,09	20,70%
Total	R\$ 492.918,33	100,00%





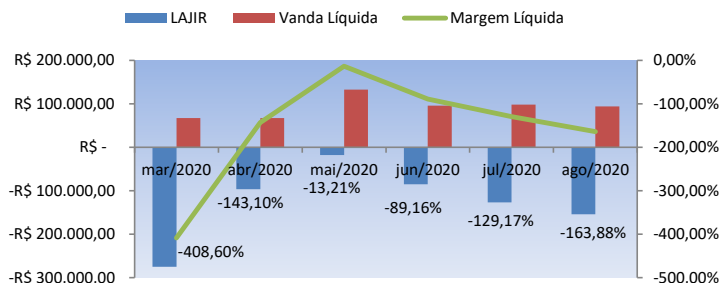
MARGEM BRUTA = LUCRO BRUTO/RECEITA TOTAL

ARCOENGE ENGENHARIA LTDA				
Período	Lucro Bruto	Venda Líquida	Margem Bruta	
mar/2020	-R\$ 116.122,89	R\$ 67.281,07	-172,59%	
abr/2020	-R\$ 55.286,71	R\$ 67.309,31	-82,14%	
mai/2020	R\$ 75.778,05	R\$ 132.936,68	57,00%	
jun/2020	-R\$ 9.228,75	R\$ 95.732,70	-9,64%	
jul/2020	-R\$ 25.012,33	R\$ 98.003,01	-25,52%	
ago/2020	-R\$ 35.535,54	R\$ 94.074,23	-37,77%	



MARGEM LÍQUIDA

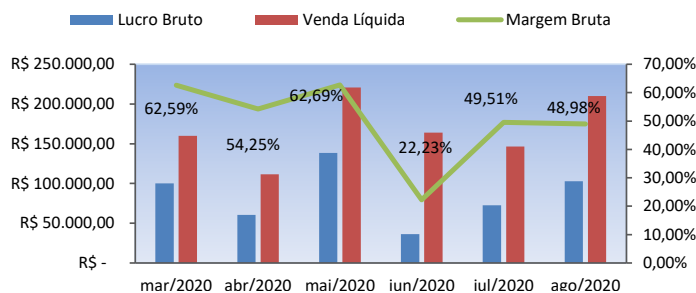
ARCOENGE ENGENHARIA LTDA			
Período	LAJIR	Venda Líquida	Margem Líquida
mar/2020	-R\$ 274.908,04	R\$ 67.281,07	-408,60%
abr/2020	-R\$ 96.317,12	R\$ 67.309,31	-143,10%
mai/2020	-R\$ 17.563,36	R\$ 132.936,68	-13,21%
jun/2020	-R\$ 85.352,36	R\$ 95.732,70	-89,16%
jul/2020	-R\$ 126.593,23	R\$ 98.003,01	-129,17%
ago/2020	-R\$ 154.172,11	R\$ 94.074,23	-163,88%





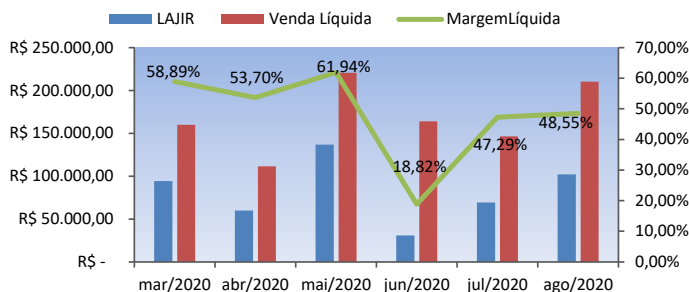
MARGEM BRUTA = LUCRO BRUTO/RECEITA TOTAL

ARCOENGE ENGENHARIA E INFRAESTRUTURA S.A			
Período	Lucro Bruto	Venda Líquida	Margem Bruta
mar/2020	R\$ 100.084,09	R\$ 159.901,06	62,59%
abr/2020	R\$ 60.450,46	R\$ 111.438,46	54,25%
mai/2020	R\$ 138.370,27	R\$ 220.720,60	62,69%
jun/2020	R\$ 36.430,58	R\$ 163.886,34	22,23%
jul/2020	R\$ 72.547,13	R\$ 146.543,33	49,51%
ago/2020	R\$ 102.942,13	R\$ 210.173,03	48,98%



MARGEM LÍQUIDA

ARCOENGE ENGENHARIA E INFRAESTRUTURA S.A			
Período	LAJIR	Venda Líquida	Margem Líquida
mar/2020	R\$ 94.163,56	R\$ 159.901,06	58,89%
abr/2020	R\$ 59.843,53	R\$ 111.438,46	53,70%
mai/2020	R\$ 136.707,75	R\$ 220.720,60	61,94%
jun/2020	R\$ 30.849,44	R\$ 163.886,34	18,82%
jul/2020	R\$ 69.298,41	R\$ 146.543,33	47,29%
ago/2020	R\$ 102.030,09	R\$ 210.173,03	48,55%





(D) Fluxo de Caixa

A Recuperanda apresentou informações referentes ao fluxo de caixa, com saldo positivo de R\$ 60.839,20. Quanto à subsidiária **Arcoenge Engenharia e Infraestrutura S/A**, apresentou informações referentes ao fluxo de caixa, com saldo de R\$ 128,50, em **agosto de 2020**.

(E) Relatório de Compra e Venda

A Recuperanda apresentou Relatório de Compras por meio de documentos intitulados:

- a. “*Títulos Pagos Analítico*”, de 01/08/2020 a 31/08/2020, no valor total de R\$ 311.637,81;
- b. “*Títulos Recebidos Analítico*”, no período de 01/08/2020 a 31/08/2020, no valor total de R\$ 130.360,54.

Com relação à subsidiária, a Recuperanda apresentou:

- c. “*Títulos Pagos Analítico*”, de 01/08/2020 a 31/08/2020, no valor total de R\$ 101.662,87;
- d. “*Títulos Recebidos Analítico*”, no período de 01/08/2020 a 31/08/2020, no valor total de R\$ 349.399,57.

(F) Contas a Pagar e a Receber

No tocante as contas a pagar e a receber a Recuperanda apresentou a seguinte documentação, assim intitulada:



- a. “*Títulos a Pagar Analítico – por Vencimento*”, no qual aponta informações referentes às contas a pagar no período 01.08.2020 a 31.08.2020, no valor total de R\$ 199.951,14;
- b. “*Títulos a Pagar Analítico - por Emissão*”, no qual aponta informações referentes às contas pagas no período de 01.08.2020 a 31.08.2020, no valor total de R\$ 242.822,87;
- c. “*Títulos a Receber Analítico por Emissão*” com valor total de R\$ 109.018,75.

Com relação à subsidiária, a Recuperanda apresentou:

- a. “*Títulos a Pagar Analítico Por Vencimento*”, no qual aponta informações referentes às contas a pagar período de 01.08.2020 a 31.08.2020, no valor total de R\$ 98.856,46.
- b. “*Títulos a Pagar Analítico - por Emissão*”, no qual aponta informações referentes às contas pagas no período de 01.08.2020 a 31.08.2020, no valor total de R\$ 107.128,97;
- c. “*Títulos a Receber Analítico por Emissão*”, no valor total de R\$ 97.812,64;

(G) Recolhimento e Pagamento de Impostos

As Recuperandas apresentaram guias de GPS e FGTS, porém, sem comprovantes de pagamentos.

(H) Estoque

A Recuperanda apresentou relatório referente ao saldo de estoque no período no valor de R\$ 1.149.433,55 e Arcoenge Infraestrutura no valor de R\$ 8.512,24.



(I) Extratos Bancários

A Recuperanda apresentou (a) extrato de movimentação bancária da Arcoenge Ltda., no Banco do Brasil, Agência n ° 3355-3, Conta Corrente n ° 14.212-3, referente ao período de 01/08/2020 e 31/08/2020, sem saldo; (b) extrato de movimentação bancária da C.G.A Serviço Ltda. ME, no Banco Bradesco, Agência n ° 0104, Conta Corrente n ° 14.063-5, referente ao período de 01.08.2020 e 31.08.2020, no qual não há lançamentos/operações para o período ; (c) extrato de movimentação bancária da Arcoenge Engenharia e Infraestrutura S/A, Banco Santander, Agência 0388, Conta Corrente n ° 13.004.814-2, no qual constam transferências de valores para Leila Bueno de Campos Locação de Bens Mo, quais sejam, R\$ 75.160,80 (05.08.2020) , R\$ 60.027,55 (06.08.2020), R\$ 15.200,00 (10.08.2020), R\$ 60.027,55 (10.08.2020), R\$ 800,00 (21.08.2020), R\$ 48.993,33 (25.08.2020), a posição do saldo disponível em conta corrente é de R\$ 128,50.

A Recuperanda apresentou um extrato de movimentação bancária de Leila Bueno de Campos Locação de Bens Mo, no Banco Santander, Agência n ° 0388, Conta Corrente n ° 130024944, referente ao período de 01.08.2020 a 31.08.2020, no qual constam as saídas para pagamentos de funcionários, conforme comprovantes recebidos, totalizando R\$ 163.594,66; no mesmo extrato foram identificadas as transferências realizadas pela subsidiária, nos valores de R\$ 54.767,32 (06.07.2020), R\$ 13.888 R\$ 75.160,80 (05.08.2020), R\$ 60.027,55 (06.08.2020), R\$ 15.200,00 (10.08.2020), R\$ 60.027,55 (10.08.2020), R\$ 800,00 (21.08.2020), R\$ 48.993,33 (25.08.2020).

II. DA FISCALIZAÇÃO DAS ATIVIDADES DA RECUPERANDA – IMPACTOS DA PANDEMIA DO COVID-19.

Conforme anteriormente noticiado, em razão das importantes e necessárias medidas de prevenção e restrições impostas pelas autoridades competentes por força da pandemia do COVID-19, que se intensificaram a partir da segunda quinzena

de março/2020, a equipe da Administradora Judicial ficou impossibilitada de realizar vistorias in loco no estabelecimento da Recuperanda para fiscalização de suas atividades, tal como vinha sendo feito até então.

Assim, como forma de manter a fiscalização das atividades da Recuperanda durante o período de quarentena, em cumprimento à obrigação imposta a esta Administradora Judicial por força do art. 22, II, “a” da LRE, solicitou aos administradores e representantes da Recuperanda que apresentassem relatórios periódicos com informações detalhadas acerca dos impactos experimentados.

Em atendimento ao quanto solicitado, os representantes da Recuperanda enviaram as fotos abaixo reproduzidas e informaram que:

- *As atividades estão sendo reativadas gradativamente; contudo, a grande maioria dos colaboradores ainda encontra-se em casa.*
- *Novas obras foram iniciadas, e as paralisadas foram retomadas, com exceção do contrato de serviços junto ao Consorcio FG.*
- *Em razão de algumas medições estarem pendentes de faturamento houve a queda de faturamento.*







III. DO CRONOGRAMA PROCESSUAL e DO QUADRO GERAL DE CREDORES PROVISÓRIO.

Esta Administradora Judicial apresenta em anexo o cronograma processual da presente Recuperação Judicial (doc. 01) e o quadro geral de credores provisório (doc. 02).

Por fim, requer-se que a Recuperanda se manifeste acerca das considerações apresentadas no referido relatório.



Sendo o que tinha para o momento, a Administradora Judicial se coloca à disposição deste D. Juízo e I. Serventia, para quaisquer esclarecimentos que se façam necessários.

Termos em que,
Pede deferimento.

São Paulo, 29 de setembro de 2020.

AJ RUIZ CONSULTORIA EMPRESARIAL LTDA.
ADMINISTRADORA JUDICIAL

JOICE RUIZ BERNIER
OAB/SP 126.769

CHRISTIANNE FLAQUER FERNANDES
OAB/SP nº 133.270



RECUPERAÇÃO JUDICIAL - ARCOENGE ENGENHARIA LTDA. Processo nº 1007589-65.2017.8.26.0152 - 2ª VFRJ DA CAPITAL/SP		
DATA	EVENTO	LEI 11.101/05
16.08.2017	Distribuição do pedido de RJ	-
20.10.2017	Redistribuição do pedido de RJ	-
14.12.2017	Deferimento do Processamento RJ (Fls. 814/817)	Art. 52
15.12.2017	Termo de Compromisso	-
23.01.2018	Publicação do Deferimento do Processamento da RJ (fls. 820/821)	-
06.03.2018	Apresentação do Plano de Recuperação Judicial	Art. 53
04.09.2018	Prazo para realização da AGC (150 dias da publicação do deferimento do processamento da RJ)	Art. 56 § 1º
27.11.2018	Publicação do 1º Edital e do Edital de Aviso do PRJ (DJE)	Art. 52 § 1º e Art. 53
18.12.2018	Prazo fatal para apresentação das Habilitações/Divergências administrativas (15 dias da publicação do 1º edital)	Art. 7º § 1º
08.02.2019	Prazo fatal para apresentação de Objeção ao Plano de Recuperação Judicial	Art. 53
26.03.2019	Apresentação da Relação de Credores do AJ	Art. 7º § 2º
08.05.2019	Publicação do Edital - Lista de Credores AJ	Art. 7º § 2º
22.05.2019	Prazo fatal para apresentação das Impugnações Judiciais -10 dias da publicação do Edital - Lista de Credores AJ	Art. 8º
23.09.2019	Publicação do Edital - Convocação AGC (DJE)	Art. 36
16.10.2019	Assembleia Geral de Credores - 1ª Convocação	Art. 37
23.10.2019	Assembleia Geral de Credores - 2ª Convocação suspensão por 90 dias	Art. 37
23.01.2020	Assembleia Geral de Credores - 2ª Convocação - em continuação	Art. 37
06.03.2020	Assembleia Geral de Credores - 2ª Convocação - em continuação- suspensa	Art. 37
10.09.2020	Assembleia Geral de Credores Virtual - 1ª Convocação	Art. 37
17.09.2020	Assembleia Geral de Credores Virtual - 2ª Convocação	Art. 37
04.12.2020	Assembleia Geral de Credores Virtual - 2ª Convocação- em continuação	Art. 37

Obs.: contagem em dias úteis

R: LINCOLN ALBUQUERQUE 259 | 13º ANDAR | CJ. 131 PERDIZES | SÃO PAULO | 05004-010
T +55 11 3864-4332 | WWW.AJRUZ.COM.BR | CONTATO@AJRUZ.COM.BR

RECUPERAÇÃO JUDICIAL**ARCOENGE LTDA****PROCESSO Nº 1007589-65.2017.8.26.0152****2ª VARA DE FALÊNCIAS E RECUPERAÇÕES JUDICIAIS****RELAÇÃO DE CREDORES ELABORADA PELO ADMINISTRADOR JUDICIAL****DATA DE DISTRIBUIÇÃO : 16/08/2017**

CLASSIFICAÇÃO DO CRÉDITO - CLASSE I - TRABALHISTA

CPF/CNPJ	CREDORES	VALOR INFORMADO PELA DEVEDORA - R\$	AJUSTE	VALOR APURADO PELO ADMINISTRADOR - R\$
464.208.947-00	ACIDUCA CRUZ FILHO	R\$ 18.842,26	R\$ -	R\$ 18.842,26
960.094.705-87	ADAILTON ALMEIDA DOS SANTOS	R\$ 21.322,67	R\$ -	R\$ 21.322,67
140.542.188-65	ADÃO ALMEIDA CAVALCANTE	R\$ 26.000,00	R\$ 10.233,39	R\$ 36.233,39
012.781.925-81	ADÃO ALMEIDA DE SOUZA	R\$ 10.191,53	R\$ -	R\$ 10.191,53
127.016.278-00	ADELINO MOURA DOS SANTOS	R\$ 72.096,14	R\$ 144.158,62	R\$ 216.254,76
085.328.474-12	ALBERTO SILVA DA GAMA	R\$ 10.000,00	R\$ -	R\$ 10.000,00
728.255.709-82	ALEANDRO CESAR DA SILVA	R\$ 23.168,47	R\$ -	R\$ 23.168,47
131.215.957-09	ALECSANDRO DE SOUZA MENEZES	R\$ 9.090,23	R\$ -	R\$ 9.090,23
030.657.177-35	ALESSANDRO CONCEICAO SUZANA	R\$ 7.590,43	R\$ -	R\$ 7.590,43
846.415.251-53	ALESSANDRO NOGUEIRA LEMES	R\$ 8.000,00	R\$ -	R\$ 8.000,00
088.634.607-01	ALEXANDRO DOS SANTOS SEGUNDO	R\$ 7.000,00	R\$ 5.696,05	R\$ 12.696,05
405.222.068-40	ALIDIO PEREIRA DE SOUSA	R\$ 28.274,59	R\$ -	R\$ 28.274,59
064.543.426-46	ALLISON DOS SANTOS OLIVEIRA	R\$ 27.699,34	R\$ 26.836,27	R\$ 54.535,61
058.555.459-54	ALTENIR FERREIRA DE ANDRADE	R\$ 7.631,42	R\$ 244,16	R\$ 7.875,58

007.096.287-14	AMARO JORGE DE ARAUJO	R\$	22.225,99	R\$	-	R\$	22.225,99
071.244.888-85	ANA CLAUDIA LOPES DA COSTA	R\$	80.000,00	R\$	70.000,00	R\$	150.000,00
080.583.797-35	ANA PAULA CARDOSO ALMEIDA DUARTE	R\$	-	R\$	80.566,40	R\$	80.566,40
160.164.128-13	ANTONIO CARLOS DE ALMEIDA	R\$	21.057,17	R\$	348,02	R\$	21.405,19
141.353.687-51	ANTONIO CARLOS GOMES NETO	R\$	12.245,95	R\$	-	R\$	12.245,95
804.656.848-15	ANTONIO FRANCISCO ROJO	R\$	64.188,97	R\$	-	R\$	64.188,97
342.293.373-53	ANTONIO LINA DE CARVALHO NETO	R\$	80.677,80	R\$	-	R\$	80.677,80
604.457.424-53	ANTONIO LUIS SOARES	R\$	9.888,96	R\$	-	R\$	9.888,96
027.311.533-26	ANTONIO WILSON SOUSA FRAZAO	R\$	5.000,00	R\$	-	R\$	5.000,00
264.061.418-57	BENEDITO FERREIRA DE CARVALHO	R\$	46.359,46	R\$	-	R\$	46.359,46
02.548.657/0001-13	BECKER FLORES PIOLI KISHINO DIREITO EMPRESARIAL	R\$	-	R\$	297.168,68	R\$	297.168,68
332.761.098-32	CARLOS ADAILDES MOREIRA	R\$	68.216,98	R\$	-	R\$	68.216,98
104.993.158-04	CARLOS ALBERTO DA SILVA	R\$	61.345,85	R\$	53.576,38	R\$	114.922,23
048.426.645-41	CARLOS DOS SANTOS	R\$	11.000,00	R\$	-	R\$	11.000,00
642.467.606-68	CARLOS EUSTAQUIO ATAIDE	R\$	18.000,00	R\$	-	R\$	18.000,00
024.393.726-17	CARLOS HENRIQUE DE JESUS	R\$	16.733,04	R\$	-	R\$	16.733,04
472.211.787-04	CARLOS JORGE PEREIRA VIANA	R\$	14.057,18	R\$	-	R\$	14.057,18
959.048.594-49	CARMEN LUCIA FELIX DOS SANTOS	R\$	4.719,85	R\$	-	R\$	4.719,85
113.704.595-72	CELIA SILVA SANTANA	R\$	6.217,11	R\$	-	R\$	6.217,11
212.526.258-47	CELSO MACEDO MACIEL	R\$	15.000,00	R\$	13.833,02	R\$	28.833,02
096.916.537-45	CESAR ROCHA MARTINS	R\$	18.299,90	R\$	-	R\$	18.299,90
923.250.684-04	CICERO JOSE DA SILVA	R\$	8.154,89	R\$	-	R\$	8.154,89
987.487.855-04	CLAUDINEY SOUZA DE ALMEIDA	R\$	12.462,27	R\$	-	R\$	12.462,27
216.484.411-49	CLAUDIO ALVES DOS REIS	R\$	88.158,15	R\$	-	R\$	88.158,15
091.512.207-33	CLAUDIOMARCIO NOGUEIRA DE OLIVEIRA	R\$	2.000,00	R\$	-	R\$	2.000,00
745.637.856-87	CLEBER AUGUSTO NUNES	R\$	25.781,88	R\$	-	R\$	25.781,88
070.533.597-60	CLEMILSON FERREIRA DA SILVA	R\$	22.000,00	R\$	-	R\$	22.000,00
419.160.340-04	CLODOALDO PERES DA SILVA	R\$	147.886,25	R\$	-	R\$	147.886,25
407.820.748-04	COSME ALVES LACERDA	R\$	5.553,78	R\$	-	R\$	5.553,78
329.175.278-38	CRISTIANE TRES ARAUJO	R\$	-	R\$	379,18	R\$	379,18
004.640.108-37	DALVINO NUNES DA MOTA	R\$	50.880,36	R\$	-	R\$	50.880,36
030.763.057-94	DANIEL RODRIGUES JOVENTINO	R\$	19.951,74	R\$	-	R\$	19.951,74
068.715.235-61	DARLAN CELESTINO NUNES	R\$	3.892,46	R\$	-	R\$	3.892,46

001.046.917-60	DEJAIR ANTONIO DOS SANTOS	R\$	13.032,61	R\$	-	R\$	13.032,61
106.680.757-40	DENIS ESTEVAO NASCIMENTO	R\$	19.467,70	R\$	-	R\$	19.467,70
087.246.277-39	DENIS RODRIGUES ALVES	R\$	13.397,76	R\$	-	R\$	13.397,76
313.920.788-30	DIOLINO MOREIRA DA SILVA	R\$	17.397,39	R\$	-	R\$	17.397,39
408.761.828-56	DOUGLAS DOS SANTOS SILVA	R\$	3.051,73	R\$	-	R\$	3.051,73
366.897.208-70	DOUGLAS LISBOA DONZELLI	R\$	6.000,00	R\$	-	R\$	6.000,00
333.954.238-40	DOUGLAS SOARES VIEIRA	R\$	32.658,38	R\$	-	R\$	32.658,38
831.262.284-53	EDIJAIR CANDIDO VIEIRA	R\$	31.952,31	R\$	-	R\$	31.952,31
327.267.245-15	EDILSON JOSE SANTANA	R\$	5.000,00	R\$	-	R\$	5.000,00
261.785.608-93	EDMARIO ARAUJO PORTELA	R\$	14.580,18	R\$	-	R\$	14.580,18
754.362.564-49	EDMILSON AMARO DE OLIVEIRA	R\$	8.426,74	R\$	137,24	R\$	8.563,98
110.062.917-33	EDMILSON SANTANA FERNANDES	R\$	33.475,86	R\$	3.036,63	R\$	36.512,49
002.000.457-50	EDNALDO CARVALHO DE ARAUJO	R\$	50.000,00	R\$	-	R\$	50.000,00
015.377.375-89	EDSON DE JESUS SOUZA	R\$	20.000,00	R\$	29.287,09	R\$	49.287,09
259.515.078-20	EDSON LUCIANO DA SILVA	R\$	90.393,31	R\$	748,22	R\$	91.141,53
	EDUARDO DI GIORGIO BECK	R\$	-	R\$	49.749,13	R\$	49.749,13
555.345.625-87	EDUARDO NOVAES SANTOS	R\$	1.212,14	R\$	-	R\$	1.212,14
037.187.124-74	EDUARDO QUEIROZ DE ANDRADE LIMA	R\$	51.154,50	R\$	-	R\$	51.154,50
199.919.528-02	EDVALDO CAVALCANTE DA SILVA	R\$	70.356,53	R\$	-	R\$	70.356,53
601.871.523-65	EDVAN ALMEIDA DA SILVA	R\$	18.939,72	R\$	-	R\$	18.939,72
356.363.818-75	EDVAN DE OLIVEIRA PEREIRA	R\$	42.851,26	R\$	-	R\$	42.851,26
601.674.183-35	ELEDILSON SANTOS DA COSTA	R\$	17.000,00	R\$	-	R\$	17.000,00
043.695.614-42	ELENILSON GALDINO DOS SANTOS	R\$	21.899,60	R\$	-	R\$	21.899,60
099.512.557-01	ELIAS DA SILVA RIBEIRO	R\$	22.256,20	R\$	-	R\$	22.256,20
943.056.688-15	ELIAS DE MORAIS ALVES	R\$	16.028,43	R\$	-	R\$	16.028,43
070.719.507-17	ENOQUES DE SOUZA SANTOS	R\$	15.983,07	R\$	-	R\$	15.983,07
073.820.994-58	ERNANDES GALDINO DOS SANTOS	R\$	7.000,00	R\$	-	R\$	7.000,00
039.418.917-58	ESTELITA BARRETO RODRIGUES LOUZADA	R\$	7.192,54	R\$	-	R\$	7.192,54
835.442.672-68	EVANDRO DE ALMEIDA OLIVEIRA	R\$	21.373,00	R\$	-	R\$	21.373,00
104.847.084-90	EVANILSON ANTONIO DE OLIVEIRA	R\$	5.258,47	R\$	-	R\$	5.258,47
060.012.587-40	EWERTON FELIPPE NASCIMENTO ALVES	R\$	4.345,12	R\$	-	R\$	4.345,12
890.064.965-53	FABIO GONÇALVES SIMAS	R\$	65.518,77	R\$	97.010,83	R\$	162.529,60
420.768.463-87	FELIX RIBEIRO DA SILVA	R\$	15.827,78	R\$	1.087,64	R\$	16.915,42

363.397.778-30	FERNANDO APARECIDO DA SILVA	R\$	10.000,00	R\$	-	R\$	10.000,00
018.810.897-11	FERNANDO CONCEIÇÃO GOMES	R\$	62.000,00	-R\$	38.000,00	R\$	24.000,00
040.537.696-04	FERNANDO ELIAS RIOS LACERDA DE OLIVEIRA	R\$	200.137,86	R\$	-	R\$	200.137,86
054.166.256-27	FERNANDO FERREIRA DOS SANTOS	R\$	8.650,48	R\$	-	R\$	8.650,48
029.216.743-19	FRANCINALDO BARROS	R\$	-	R\$	134.869,91	R\$	134.869,91
495.036.774-91	FRANCISCO DE ASSIS DA SILVA	R\$	7.993,21	R\$	-	R\$	7.993,21
776.984.954-34	FRANCISCO FERREIRA DA SILVA	R\$	4.618,12	R\$	-	R\$	4.618,12
688.855.988-20	FRANCISCO JUVENIL DE SOUZA	R\$	7.458,58	R\$	-	R\$	7.458,58
030.652.707-30	GEDIR DE ARAUJO DA SILVA	R\$	16.311,65	R\$	-	R\$	16.311,65
275.690.178-46	GERALDO CEZAR SARMENTO	R\$	39.600,00	R\$	-	R\$	39.600,00
017.740.087-00	GIULIO CESARO DO ROSARIO GARDI	R\$	95.296,97	R\$	-	R\$	95.296,97
039.504.487-13	GLAUCIO IVAN DA CONCEICAO	R\$	17.813,56	R\$	-	R\$	17.813,56
379.829.585-91	GUILHERME ALVES DE AQUINO	R\$	59.881,41	R\$	-	R\$	59.881,41
101.943.588-79	GUILHERMINO PIRES GONCALVES FILHO	R\$	14.149,48	R\$	-	R\$	14.149,48
403.639.648-00	HEBERT MELO SILVA	R\$	7.763,04	R\$	-	R\$	7.763,04
264.776.455-72	HELENO GOMES DO NASCIMENTO	R\$	22.989,12	R\$	-	R\$	22.989,12
365.465.934-91	HILBERTO DA SILVA AZEVEDO	R\$	29.000,00	R\$	24.823,90	R\$	53.823,90
087.115.118-93	IDELFONSO OLIVEIRA CAMPOS	R\$	28.615,76	R\$	-	R\$	28.615,76
992.168.177-04	IRES JOSÉ TRINDADE DE ANDRADE	R\$	240.000,00	R\$	-	R\$	240.000,00
091.109.037-12	ISAAC VIANA SANTOS	R\$	9.915,19	R\$	-	R\$	9.915,19
275.798.428-40	ISAIAS JOAQUIM DA ROCHA	R\$	17.494,48	R\$	98.951,73	R\$	116.446,21
012.792.423-02	ISRAEL RIBEIRO CARDOSO	R\$	33.662,61	R\$	-	R\$	33.662,61
018.118.721-31	IZAIAS PEREIRA DA CRUZ	R\$	29.982,94	R\$	-	R\$	29.982,94
034.284.255-29	JACKSON ARICIO DA SILVA	R\$	53.145,17	R\$	-	R\$	53.145,17
017.741.807-90	JAIR DA SILVA CASTRO	R\$	25.000,00	R\$	-	R\$	25.000,00
071.572.497-58	JAIR DE SOUZA SANTOS	R\$	19.374,82	R\$	-	R\$	19.374,82
098.813.227-31	JAIRO CARNEIRO FERREIRA	R\$	50.000,00	R\$	112.501,25	R\$	162.501,25
017.709.287-40	JARBAS CARDOSO CARVALHO	R\$	19.960,82	R\$	17.083,57	R\$	37.044,39
019.282.991-21	JEFFERSON MACIEL DE SOUZA	R\$	2.126,92	R\$	-	R\$	2.126,92
023.503.688-90	JOÃO ANTONIO DE SOUZA	R\$	33.633,79	R\$	16.529,18	R\$	50.162,97
073.896.038-10	JOÃO FELIX DE MOURA	R\$	51.135,83	R\$	-	R\$	51.135,83
074.564.867-35	JOÃO MARIA CARVALHO SILVA	R\$	22.776,65	R\$	-	R\$	22.776,65
132.416.868-41	JOAQUIM FLORENCIO DE JESUS	R\$	35.734,44	R\$	-	R\$	35.734,44

055.784.278-63	JOAQUIM PEREIRA DA SILVA	R\$	20.000,00	R\$	40.840,85	R\$	60.840,85
007.049.127-59	JOCIMAR PESSANHA CORREA	R\$	23.349,36	R\$	-	R\$	23.349,36
106.269.294-23	JOHNNY FERREIRA DA SILVA	R\$	21.190,00	R\$	-	R\$	21.190,00
075.524.187-88	JOMAR CARVALHO MACIEL	R\$	5.000,00	R\$	-	R\$	5.000,00
156.370.148-09	JONATAS DANIEL PEDROSO	R\$	-	R\$	19.707,28	R\$	19.707,28
098.031.027-02	JORGE ALVES DOS SANTOS JUNIOR	R\$	15.485,05	R\$	-	R\$	15.485,05
036.723.327-47	JORGE PIERRE AGOSTINHO FERRAZ	R\$	22.175,68	R\$	-	R\$	22.175,68
079.596.584-20	JORGE VICENTE VIEIRA	R\$	36.175,18	R\$	-	R\$	36.175,18
102.307.677-29	JOSE ALAIR FERREIRA LACERDA JUNIOR	R\$	21.454,92	R\$	-	R\$	21.454,92
130.339.748-05	JOSE ALOISIO GOMES FAGUNDES	R\$	60.298,61	R\$	-	R\$	60.298,61
003.885.918-11	JOSÉ ALVES DA SILVA	R\$	30.710,31	R\$	-	R\$	30.710,31
729.915.596-04	JOSE ANTONIO SALES	R\$	20.000,00	R\$	-	R\$	20.000,00
110.413.928-69	JOSE APARECIDO MARTINS	R\$	70.447,93	R\$	-	R\$	70.447,93
207.450.282-68	JOSE AUREO DA CUNHA OLIVEIRA	R\$	49.629,70	R\$	16.469,95	R\$	66.099,65
763.481.484-91	JOSE CANDIDO DA SILVA	R\$	21.932,15	R\$	-	R\$	21.932,15
423.901.257-00	JOSE CARDOSO DA SILVEIRA	R\$	16.435,90	R\$	3.835,10	R\$	20.271,00
749.023.005-59	JOSE CARLOS BARBOSA DE OLIVEIRA	R\$	28.554,28	-R\$	3.554,28	R\$	25.000,00
008.849.457-82	JOSE CARLOS DE SOUZA	R\$	20.000,00	R\$	-	R\$	20.000,00
805.047.797-53	JOSE CARLOS DOS SANTOS	R\$	11.942,48	R\$	-	R\$	11.942,48
254.351.128-85	JOSE CARLOS SANTOS RIBEIRO	R\$	15.705,49	R\$	-	R\$	15.705,49
293.011.628-57	JOSE CARLOS VICENCA PINTO ESTEVO	R\$	28.651,98	R\$	-	R\$	28.651,98
376.036.393-87	JOSE EDIMA LINO DA COSTA	R\$	22.641,25	R\$	-	R\$	22.641,25
545.427.407-06	JOSE EZIO FERNANDES DA SILVA	R\$	20.000,00	R\$	-	R\$	20.000,00
568.901.683-72	JOSE FRANCISCO LEITE	R\$	25.470,31	R\$	-	R\$	25.470,31
033.904.174-94	JOSE LUCIANO DA SILVA	R\$	47.344,64	R\$	-	R\$	47.344,64
036.221.905-23	JOSE LUCIVALDO DA SILVA	R\$	10.000,00	R\$	-	R\$	10.000,00
829.875.218-04	JOSE MANOEL DA ASSUNCAO ALVES	R\$	54.507,35	R\$	-	R\$	54.507,35
382.234.221-15	JOSE MARIA PEREIRA	R\$	11.089,20	R\$	26.067,78	R\$	37.156,98
542.950.766-00	JOSÉ MILSON VITORINO DE SOUSA	R\$	12.158,09	R\$	-	R\$	12.158,09
501.533.747-72	JOSE ORLANDO CHAGAS LIMA	R\$	7.775,08	R\$	-	R\$	7.775,08
402.858.043-91	JOSE REGIMAR RABELO	R\$	37.323,77	R\$	54.953,18	R\$	92.276,95
194.773.091-68	JOSÉ RIBEIRO DE SOUSA	R\$	29.353,36	R\$	-	R\$	29.353,36
277.922.318-95	JOSE ROBERTO SOUZA DA GLORIA	R\$	6.000,00	R\$	-	R\$	6.000,00

921.513.614-20	JOSÉ SEVERINO DA SILVA	R\$	111.289,14	R\$	-	R\$	111.289,14
097.955.964-20	JOSE VIRGILIO MAZZA BATISTA	R\$	168.204,24	R\$	15.664,61	R\$	183.868,85
134.680.305-68	JOSE VIRGINIO DA SILVA FILHO	R\$	15.593,08	R\$	-	R\$	15.593,08
087.122.017-23	JOSUE INACIO DA SILVA	R\$	14.011,21	R\$	-	R\$	14.011,21
262.155.277-34	JUAREZ SOUZA SANTOS	R\$	16.000,00	R\$	-	R\$	16.000,00
869.485.714-68	JUDITE LOPES DA SILVA ALVES	R\$	6.500,00	R\$	-	R\$	6.500,00
132.967.867-24	JULIANO DE OLIVEIRA MARINATO	R\$	30.000,00	R\$	-	R\$	30.000,00
103.839.614-08	JULIO CESAR DA SILVA	R\$	21.695,08	R\$	-	R\$	21.695,08
098.150.274-17	LEANDRO ALAN DA SILVA	R\$	6.151,69	R\$	-	R\$	6.151,69
755.667.297-20	LENILTON AZEVEDO DOS SANTOS	R\$	4.590,79	R\$	-	R\$	4.590,79
225.217.708-09	LUCIANO ALMEIDA BITTENCOURT	R\$	-	R\$	87.465,42	R\$	87.465,42
969.241.957-68	LUCIANO FRANCISCO ALVES	R\$	25.000,00	R\$	-	R\$	25.000,00
157.214.887-00	LUCIANO SANTOS DE SOUZA	R\$	12.248,95	R\$	-	R\$	12.248,95
025.115.914-05	LUIS CARLOS DOS SANTOS DAMASCENO	R\$	1.964,00	R\$	-	R\$	1.964,00
017.434.367-18	LUIS EDUARDO PINTO DA COSTA	R\$	181.232,41	R\$	-	R\$	181.232,41
598.629.804-78	LUIZ GONZAGA DA SILVA	R\$	-	R\$	37.623,31	R\$	37.623,31
833.146.604-72	LUIZ JOSE DOS SANTOS	R\$	22.000,00	R\$	-	R\$	22.000,00
045.244.083-12	LUIZ JOSE LEITE	R\$	14.201,95	R\$	-	R\$	14.201,95
542.223.543-68	LUIZ VERICIO DO NASCIMENTO	R\$	41.271,28	R\$	-	R\$	41.271,28
228.722.018-66	MANOEL JOSE PEREIRA	R\$	15.736,88	R\$	-	R\$	15.736,88
031.863.706-55	MARCELO ALVES DE MOURA	R\$	32.761,97	R\$	-	R\$	32.761,97
069.307.805-70	MARCELO DA SILVA FEITOSA	R\$	40.000,00	R\$	-	R\$	40.000,00
037.458.225-44	MARCELO DE JESUS SANTOS	R\$	12.830,58	R\$	-	R\$	12.830,58
075.392.607-50	MARCELO XIMENES MORAES	R\$	23.915,88	R\$	-	R\$	23.915,88
057.716.593-39	MARCELO FRAZAO FERREIRA	R\$	10.000,00	R\$	-	R\$	10.000,00
	MARCIO ALEXANDRE SILVA DE MORAES	R\$	15.000,00	R\$	-	R\$	15.000,00
020.079.175-30	MARCIO JOSE SOUZA DOS SANTOS	R\$	4.829,65	R\$	-	R\$	4.829,65
011.091.647-69	MARCO DA SILVA SANTOS	R\$	20.406,94	R\$	-	R\$	20.406,94
019.752.294-79	MARCOS SERGIO DE LIMA	R\$	29.468,05	R\$	-	R\$	29.468,05
010.902.157-62	MARIA JOSETE LIRA DE OLIVEIRA	R\$	7.974,60	R\$	-	R\$	7.974,60
770.731.266-04	MARIA MAURA DE AGUIAR SOARES	R\$	14.580,00	R\$	-	R\$	14.580,00
120.617.227-41	MARIANA LIMA BARRETO MOREIRA	R\$	8.923,58	R\$	30.497,00	R\$	39.420,58
989.860.903-68	MARIO ANDRADE GONCALVES	R\$	46.847,45	R\$	63.860,60	R\$	110.708,05

679.595.397-15	MARIO GELSON AZEVEDO DOS SANTOS	R\$	43.579,04	R\$	-	R\$	43.579,04
979.365.455-49	MARIVALDO CONCEICAO DOS SANTOS	R\$	28.974,11	R\$	39.338,99	R\$	68.313,10
027.036.427-76	MAURICIO DA SILVA GOMES	R\$	68.233,88	R\$	-	R\$	68.233,88
801.370.757-15	MILTON CAMPOS FERNANDES	R\$	22.175,18	R\$	-	R\$	22.175,18
892.540.156-87	NAASSAN ANTONIO PEDROSO DUTRA	R\$	5.748,55	R\$	-	R\$	5.748,55
005.795.440-28	NEILO HENSING CARVALHO	R\$	1.893,00	R\$	-	R\$	1.893,00
108.937.187-00	NELSON QUEIROZ GONCALVES	R\$	31.687,07	R\$	-	R\$	31.687,07
067.481.448-76	OSEIAS MEDICI ANTONIO PEDROSO DUTRA	R\$	31.595,41	R\$	-	R\$	31.595,41
067.481.448-76	OSEIAS MEDICI ANTONIO PEDROSO DUTRA	R\$	38.220,77	R\$	-	R\$	38.220,77
476.730.179-72	PASCOAL MARINHO RIBEIRO	R\$	24.020,89	R\$	-	R\$	24.020,89
166.085.028-26	PAULO CESAR PEREIRA SILVA	R\$	2.279,56	R\$	-	R\$	2.279,56
449.011.945-34	PAULO DIAS DE OLIVEIRA	R\$	17.313,44	R\$	10.672,44	R\$	27.985,88
028.556.518-40	PAULO FERNANDES DA SILVA	R\$	11.313,44	R\$	22.910,74	R\$	34.224,18
052.995.794-97	PAULO GALDINO DA SILVA	R\$	17.685,65	R\$	-	R\$	17.685,65
156.804.468-20	PAULO GOMES	R\$	22.044,73	-R\$	44,73	R\$	22.000,00
007.108.637-48	PAULO JOSE VIRGINIO RIBEIRO	R\$	55.371,49	R\$	-	R\$	55.371,49
075.164.187-14	PAULO ROBERTO ANGELLETI DOS SANTOS	R\$	25.968,33	R\$	179.473,12	R\$	205.441,45
106.856.387-74	PAULO SERGIO PEREIRA DA SILVA	R\$	14.051,07	R\$	-	R\$	14.051,07
117.827.417-98	PEDRO HENRIQUE DE OLIVEIRA BRITO	R\$	11.807,86	R\$	-	R\$	11.807,86
OAB/RS 4.767	QUADROS, DUARTE E SOLANO ADVOGADOS ASSOCIADOS	R\$	-	R\$	16.366,73	R\$	16.366,73
046.768.965-22	RAFAEL CARDOSO RAMOS	R\$	33.115,01	R\$	660,00	R\$	33.775,01
680.629.234-87	RAIMUNDO ANTONIO DE JESUS	R\$	33.775,01	-R\$	30.647,86	R\$	3.127,15
012.687.211-23	RAIMUNDO NONATO DE BRITO LOPES	R\$	43.414,21	-R\$	971,06	R\$	42.443,15
156.800.018-96	RAIMUNDO PEREIRA PEQUENO	R\$	12.838,38	R\$	-	R\$	12.838,38
028.339.047-62	RALPH LANNES PINHEIRO	R\$	-	R\$	29.807,19	R\$	29.807,19
332.545.728-23	REGINALDO GOMES DUARTE	R\$	80.000,00	R\$	-	R\$	80.000,00
332.545.728-23	REGINALDO GOMES DUARTE	R\$	27.600,86	R\$	-	R\$	27.600,86
499.568.845-53	REIZINHO JOSE DE OLIVEIRA	R\$	19.340,91	R\$	-	R\$	19.340,91
	RENATO JOSÉ GONÇALVES	R\$	-	R\$	13.851,20	R\$	13.851,20
054.158.429-42	RENATO OLIVEIRA NUNES	R\$	15.000,00	R\$	-	R\$	15.000,00
496.787.605-68	RILDO XAVIER DOS SANTOS	R\$	13.035,45	R\$	-	R\$	13.035,45
258.378.038-74	ROBERTO AUGUSTO MELO	R\$	6.604,03	R\$	6.337,99	R\$	12.942,02
937.596.068-49	ROBERTO JORGE BALDIM	R\$	49.711,65	R\$	36.814,30	R\$	86.525,95

029.546.495-00	ROBSON MIRANDA SANTOS	R\$	561,98	R\$	-	R\$	561,98
056.876.257-63	RODOLFO CELESTINO DE SOUZA	R\$	40.000,00	R\$	-	R\$	40.000,00
939.137.615-00	RODRIGO DE AZEVEDO NASCIMENTO	R\$	66.723,30	R\$	-	R\$	66.723,30
095.176.976-60	RODRIGO PEDRO DE SOUSA	R\$	13.514,70	R\$	-	R\$	13.514,70
085.348.057-50	ROFSON CORREA DOS SANTOS	R\$	5.009,06	R\$	-	R\$	5.009,06
432.054.294-00	ROGERIO BARBOSA DOS SANTOS	R\$	14.350,62	R\$	-	R\$	14.350,62
442.637.674-20	ROGERIO DA SILVA	R\$	22.978,67	R\$	-	R\$	22.978,67
020.310.455-20	ROGERIO DO NASCIMENTO SANTOS	R\$	17.855,00	R\$	9.377,64	R\$	27.232,64
008.925.532-19	ROMARIO DA SILVA DE OLIVEIRA	R\$	6.248,62	R\$	-	R\$	6.248,62
078.269.568-03	RUBENS CARLOS PEREIRA DOS SANTOS JUNIOR	R\$	4.608,35	R\$	-	R\$	4.608,35
770.145.457-87	RUBENS DA SILVA	R\$	23.904,59	-R\$	12.987,17	R\$	10.917,42
026.990.327-51	SALVADOR DAS CHAGAS CARLOS	R\$	10.877,80	R\$	-	R\$	10.877,80
017.676.817-39	SALVADOR JULIÃO VERÍSSIMO	R\$	-	R\$	17.537,88	R\$	17.537,88
090.775.468-63	SAMES SILVA FERREIRA	R\$	29.559,25	R\$	66.849,88	R\$	96.409,13
102.778.886-62	SAMUEL SANTANA SOUZA	R\$	11.057,18	R\$	-	R\$	11.057,18
485.890.637-04	SANTIAGO PABLO AGGIO	R\$	15.125,11	R\$	-	R\$	15.125,11
071.628.647-59	SAYONARA CRISTINY BARCELLO GANDRA	R\$	14.829,75	R\$	-	R\$	14.829,75
446.237.375-20	SEBASTIÃO JOSÉ ROSA	R\$	14.739,28	R\$	-	R\$	14.739,28
992.053.514-15	SEVERINO BERNARDINO DA VILVA	R\$	30.595,30	R\$	-	R\$	30.595,30
140.812.348-76	SIDNEI PEREIRA DO NASCIMENTO	R\$	22.000,00	-R\$	16.982,86	R\$	5.017,14
533.455.419-04	SIDNEY GAWLIK	R\$	204.375,40	R\$	-	R\$	204.375,40
026.861.501-22	SILVESTRE NONATO DA SILVA	R\$	4.111,95	R\$	-	R\$	4.111,95
104.432.777-45	SILVIO RIBEIRO DE SOUZA	R\$	-	R\$	6.033,02	R\$	6.033,02
032.586.425-08	THIAGO CAVALVANTE DE OLIVEIRA	R\$	2.250,00	R\$	1.647,86	R\$	3.897,86
058.277.807-74	THIAGO DE SOUZA GOMES	R\$	10.779,72	R\$	-	R\$	10.779,72
019.630.605-12	THIAGO GUERRA DE SOUZA	R\$	4.500,00	R\$	-	R\$	4.500,00
115.458.167-51	THIAGO PESSANHA FERNANDES	R\$	13.927,76	R\$	-	R\$	13.927,76
061.205.677-55	THIAGO SOARES GOMES	R\$	88.810,83	R\$	-	R\$	88.810,83
117.250.697-33	ULISSES ROBERTO DOS SANTOS PEREIRA	R\$	25.453,42	R\$	-	R\$	25.453,42
143.206.268-93	URSULA BORGES DE OLIVEIRA PEREIRA	R\$	5.684,21	R\$	10.262,15	R\$	15.946,36
042.393.335-39	VALDEME OLIVEIRA CONCEIÇÃO	R\$	32.000,00	R\$	-	R\$	32.000,00
155.751.278-77	VALDEVINO CHAVES PEREIRA	R\$	26.580,69	R\$	1.496,54	R\$	28.077,23
007.340.447-04	VALTER DE ARAUJO BARROS	R\$	19.954,58	R\$	-	R\$	19.954,58

317.104.138-32	VALTER EFIGENIO FERNADES	R\$	35.583,06	R\$	-	R\$	35.583,06
086.293.218-14	VANILDO DA SILVA ALMEIDA	R\$	300.000,00	R\$	-	R\$	300.000,00
344.797.008-11	VERONICA DE CASSIA MACEDO STIVANIM	R\$	321,94	R\$	-	R\$	321,94
031.096.698-11	VIVALDO DE LIMA BOTELHO	R\$	23.543,54	R\$	36.629,37	R\$	60.172,91
096.759.697-17	WAGNER HENRIQUE ROCHA	R\$	9.444,88	R\$	-	R\$	9.444,88
096.668.544-06	WAGNER LOPES DA SILVA ALVES	R\$	6.909,54	R\$	-	R\$	6.909,54
118.193.467-22	WAGNER SOLINO DE ALMEIDA	R\$	16.758,09	R\$	-	R\$	16.758,09
723.351.732-00	WALTO LOPES DA COSTA	R\$	4.259,02	R\$	-	R\$	4.259,02
084.004.997-86	WELLINGTON COELHO PEREIRA	R\$	29.000,00	R\$	-	R\$	29.000,00
001.349.711-16	WESLEY MENDES DE CARVALHO	R\$	8.000,00	R\$	-	R\$	8.000,00
088.408.006-46	WILLIAN SAMPAIO DAMIAO	R\$	31.830,34	R\$	-	R\$	31.830,34
936.179.258-04	WILSON GARCIA	R\$	28.524,76	-R\$	135,68	R\$	28.389,08
	Total	R\$	7.181.689,79	R\$	2.088.584,97	R\$	9.270.274,76

CLASSIFICAÇÃO DO CRÉDITO - CLASSE III - QUIROGRAFÁRIO

CPF/CNPJ	CREDORES	VALOR INFORMADO PELA DEVEDORA - R\$	AJUSTE	VALOR APURADO PELO ADMINISTRADOR - R\$
61.284.618/0001-15	A ALUGAASOLDA ALUGUEL DE SOLDA LTDA	R\$ 1.493,10	R\$ -	R\$ 1.493,10
11.404.268/0001-05	AGROMAQUINAS LOCACOES LTDA	R\$ 135.000,00	R\$ -	R\$ 135.000,00
04.570.097/0001-29	ALCATEIA DISTRIBUIDORA LTDA	R\$ 1.388,49	R\$ -	R\$ 1.388,49
13.802.439/0001-80	ALFA MEDICINA OCUPACIONAL LTDA	R\$ 8.810,96	R\$ -	R\$ 8.810,96
60.166.832/0001-04	APETECE SISTEMAS DE ALIMENTACAO S.A.	R\$ 2.965,79	R\$ 1.122,42	R\$ 4.088,21
46.392.585/0001-33	ARGIL - EQUIPAMENTOS PNEUMÁTICOS LTDA	R\$ 4.160,00	R\$ -	R\$ 4.160,00
57.029.431/0001-06	ATLAS COPCO BRASIL LTDA	R\$ 457.749,00	R\$ 76.796,63	R\$ 534.545,63
13.194.329/0005-06	AUTO PECAS RONI LTDA	R\$ 322,24	R\$ -	R\$ 322,24
14.959.471/0001-36	AUTO POSTO 2 IRMAOS TAPERA LTDA (ASHP COMÉRCIO DE COMBUSTÍVEIS E DERIVADOS LTDA.)	R\$ 5.584,43	R\$ -	R\$ 5.584,43
02.850.879/0001-96	AUTO POSTO ALVES LTDA	R\$ 1.417,08	R\$ -	R\$ 1.417,08
20.129.748/0001-04	AUTO POSTO SAO JUDAS TADEU LTDA - (HAMILTON JOSE DE SOUZA LAGES & CIA LTDA)	R\$ 398,00	R\$ -	R\$ 398,00
05.872.814/0001-30	AVVIO SOLUCOES EM TELECOMUNICACOES E INFORMATICA S.A.)	R\$ 53.658,58	R\$ -	R\$ 53.658,58
07.595.255/0002-74	B&F SOLUCOES EM ALIMENT E SERV LTDA	R\$ 4.087,82	R\$ -	R\$ 4.087,82

62.232.889/0001-90	BANCO DAYCOVAL S.A. (BANCO CIT BRASIL S.A.)	R\$	29.332,00	-R\$	29.332,00	R\$	-
01.701.201/0001-89	BANCO HSBC BANK BRASIL S.A. - BANCO MULTIPL0	R\$	23.878,00	R\$	-	R\$	23.878,00
58.160.789/0001-28	BANCO SAFRA S A	R\$	2.324.649,89	R\$	-	R\$	2.324.649,89
03.017.677/0001-20	BANCO J SAFRA S.A.	R\$	794.721,11	R\$	-	R\$	794.721,11
90.400.888/0001-42	BANCO SANTANDER (BRASIL) S.A.	R\$	803.215,00	R\$	-	R\$	803.215,00
59.588.111/0001-03	BANCO VOTORANTIM S.A.	R\$	522.121,60	-R\$	522.121,60	R\$	-
60.746.948/0001-12	BANCO BRADESCO S.A	R\$	10.569.180,47	R\$	-	R\$	10.569.180,47
00.846.804/0001-06	BRIDA LUBRIFICANTES LTDA	R\$	1.811,16	R\$	-	R\$	1.811,16
68.062.827/0034-21	CARGLASS AUTOMOTIVA LTDA	R\$	368,03	R\$	-	R\$	368,03
60.509.155/0001-80	CIA DISTRIBUIDORA DE MOTORES CUMMINS - (COMPANHIA DISTRIBUIDORA DE MOTORES E COMPONENTES)	R\$	508,03	R\$	-	R\$	508,03
62.187.638/0001-30	COMERCIAL RIMAR LTDA	R\$	301,20	R\$	-	R\$	301,20
60.985.017/0001-77	CREA SAO PAULO - (CONSELHO REGIONAL DE ENGENHARIA E AGRONOMIA DO ESTADO DE SAO PAULO)	R\$	3.638,95	-R\$	3.638,95	R\$	-
04.479.137/0001-21	DATASUPRI DISTRIBUIDORA EIRELI	R\$	832,27	R\$	-	R\$	832,27
28.948.958/0001-28	DICAL - DIESEL CAMPOS S.A.	R\$	2.942,57	R\$	-	R\$	2.942,57
61.099.008/0035-90	DIMAS DE MELO PIMENTA SIST. DE PONTO E ACESSO LTDA	R\$	1.861,06	R\$	-	R\$	1.861,06
96.708.235/0001-01	DNA COMERCIO E REPRESENTACOES DE MAQUINA LTDA	R\$	96.192,00	R\$	263.150,70	R\$	359.342,70
08.819.067/0001-64	ENIOS RESTAURANTE E Pousada LTDA	R\$	2.377,00	R\$	-	R\$	2.377,00
81.760.878/0001-27	EXACTUS SOFTWARE LTDA	R\$	3.893,53	R\$	-	R\$	3.893,53
07.397.747/0001-74	FERQUIN - J.A. COMERCIO DE PECAS LTDA	R\$	680,00	R\$	-	R\$	680,00
14.206.818/0001-70	FOCCO LOCACAO DE MAQUINAS E EQUIPAMENTOS LTDA - (FOCCO LOCACAO DE MAQUINAS E EQUIPAMENTOS EIRELI)	R\$	353,03	R\$	-	R\$	353,03
03.077.285/0001-57	FROTA MAIS LOCADORA DE VEICULOS LTDA	R\$	12.065,02	R\$	-	R\$	12.065,02
16.631.233/0001-22	GAVETEIRO COMERCIO, IMPORTACAO E EXPORTACAO LTDA	R\$	4.557,77	R\$	-	R\$	4.557,77
02.487.043/0001-79	GRS DO BRASIL TELECOMUNICACOES EIRELI	R\$	390,00	R\$	-	R\$	390,00
28.359.131/0001-89	HERMES COMERCIO DE OLEO LUBRIFICANTE LTDA	R\$	1.260,00	R\$	-	R\$	1.260,00
07.247.201/0001-37	HORMIGON ENGENHARIA LTDA	R\$	8.000,00	R\$	-	R\$	8.000,00
78.391.612/0001-40	IBQ - INDUSTRIAS QUIMICAS S/A	R\$	1.000.000,00	R\$	1.971.686,87	R\$	2.971.686,87
50.373.604/0001-51	ICDER INDUSTRIA E COMERCIO DISCOS E REBOLOS LTDA	R\$	1.388,80	R\$	-	R\$	1.388,80
02.812.863/0001-99	ITARAI METALURGIA LIMITADA	R\$	1.481,60	R\$	-	R\$	1.481,60
36.699.663/0001-93	TRAVESSIA SECURITIZADORA DE CRÉDITOS FINANCEIROS VIII S.A	R\$	5.336.350,00	R\$	-	R\$	5.336.350,00
67.911.388/0001-53	MACHBERT EQUIPAMENTOS E SERVICOS LTDA	R\$	50.000,00	-R\$	27.919,50	R\$	22.080,50
17.597.970/0001-19	MAXRENTAL LOCADORA DE EQUIPAMENTOS LTDA.	R\$	15.000,00	R\$	-	R\$	15.000,00

11.772.841/0001-33	MCP TRANSPORTES (MARCELO PAULO CORREIA)	R\$	247,00	R\$	-	R\$	247,00
12.551.395/0001-08	MRN COMERCIO E LOCADORA DE EQUIPAMENTOS LTDA.	R\$	1.800,00	R\$	-	R\$	1.800,00
04.445.434/0001-56	MULTI-RENTAL LOC DE MAQUI E EQUIP LTDA	R\$	70.847,00	R\$	12.028,29	R\$	82.875,29
93.882.140/0001-11	NORS COMERCIO DE EQUIPAMENTOS DE DEMOLICAO LTDA - EPP	R\$	574,00	R\$	55.260,82	R\$	55.834,82
09.662.541/0001-50	NOVA TENCO DE RIO DAS OSTRAS MAQ FERRAMENTAS LTDA	R\$	300,00	R\$	-	R\$	300,00
03.222.258/0001-20	PNECAP RECAUCHUTAGEM DE PNEUS LTDA	R\$	2.392,00	R\$	-	R\$	2.392,00
08.906.239/0001-37	PROMAQ COMERCIO DE FERRAMENTAS LTDA	R\$	3.661,54	R\$	-	R\$	3.661,54
01.338.388/0001-06	RAJA RENT A CAR LTDA	R\$	3.600,00	R\$	-	R\$	3.600,00
58.288.358/0001-41	REI INDUSTRIA E COMERCIO DE ABRASIVOS LTDA	R\$	2.924,88	R\$	-	R\$	2.924,88
03.191.850/0001-02	ROCHAZ INDUSTRIA E COMERCIO S.A.	R\$	950,00	R\$	-	R\$	950,00
08.471.527/0001-06	ROTA SERVICOS DE VIGILANCIA LTDA	R\$	11.377,27	R\$	-	R\$	11.377,27
17.247.783/0001-05	SABOR DI CASA REFEICOES LTDA	R\$	321,86	R\$	-	R\$	321,86
07.083.656/0001-64	SANDVIK MINING AND CONSTRUCTION DO BRASIL S/A	R\$	14.816,90	R\$	-	R\$	14.816,90
03.633.287/0001-85	SANTANA COMERCIO DE PECAS LTDA	R\$	6.420,00	R\$	-	R\$	6.420,00
07.320.910/0001-09	SARZI COMERCIO EXTERIOR LTDA	R\$	1.350,00	R\$	-	R\$	1.350,00
03.774.819/0001-02	SENAI - DEPARTAMENTO REGIONAL DO ESTADO DE SP - (SERVICO NACIONAL DE APRENDIZAGEM INDUSTRIAL)	R\$	76.520,38	R\$	-	R\$	76.520,38
48.540.421/0010-22	SERVENG CIVIL S A EMP ASS DE ENGENHARIA	R\$	14.487,00	R\$	-	R\$	14.487,00
06.224.121/0001-01	SHARK MAQUINAS PARA CONSTRUCAO LTDA	R\$	151.493,86	R\$	37.038,04	R\$	188.531,90
03.293.725/0001-03	SOIMOVEIS ADMINISTRAÇÃO DE BENS LTDA	R\$	48.500,00	R\$	-	R\$	48.500,00
02.666.186/0001-48	STEROC INDUSTRIA E COMERCIO LTDA	R\$	318.650,00	R\$	-	R\$	318.650,00
00.783.619/0001-10	SUZANBATER DISTRIBUIDORA DE BATERIA E PECAS LTDA	R\$	3.360,00	-R\$	3.360,00	R\$	-
07.154.690/0001-82	T. V. SAUDE OCUPACIONAL LTDA	R\$	6.434,00	R\$	-	R\$	6.434,00
91.320.911/0001-51	TECENCE COMERCIAL E TECNICA LTDA	R\$	31.450,95	R\$	132.216,31	R\$	163.667,26
03.506.307/0001-57	TICKET SOLUÇÕES HDFGT S/A	R\$	-	R\$	260.590,65	R\$	260.590,65
43.202.472/0001-30	UNIMED PAULISTANA - EM LIQUIDACAO EXTRAJUDICIAL - (UNIMED PAULISTANA SOC COOPERATIVA DE TRABALHO MEDICO - EM LIQUIDACAO EXTRAJUDICIAL)	R\$	363.176,88	R\$	-	R\$	363.176,88
04.487.255/0001-81	UNIMED SEGUROS SAUDE S/A	R\$	25.261,72	R\$	-	R\$	25.261,72
61.479.002/0001-08	VOESTALPINE BOHLER WELDING SOLDAS DO BRASIL LTDA	R\$	2.345,97	R\$	-	R\$	2.345,97
06.969.981/0001-66	ZANOTTA ADVOGADOS ASSOCIADOS	R\$	60.000,00	R\$	-	R\$	60.000,00
	Total	R\$	23.513.648,79	R\$	2.223.518,68	R\$	25.737.167,47

CLASSIFICAÇÃO DO CRÉDITO - CLASSE IV - ME E EPP

CPF/CNPJ	CREDORES	VALOR INFORMADO PELA DEVEDORA - R\$	AJUSTE	VALOR APURADO PELO ADMINISTRADOR - R\$
09.330.130/0001-67	12 REIS IND. E COM. DE UNIFORMES LTDA - ME	R\$ 792,00	R\$ -	R\$ 792,00
00.761.812/0001-50	A. ORION SEGURANÇA E LIMPEZA INDUSTRIAL LTDA - ME	R\$ 350,00	R\$ -	R\$ 350,00
05.541.928/0001-05	A PONTO RAPIDO EIRELI - EPP	R\$ 230,00	R\$ 9,00	R\$ 239,00
09.107.781/0001-92	ACESCON MED NULL - JAIRO NERY DOS SANTOS - (ACESCON SERVICOS MEDICOS LTDA)	R\$ 854,00	R\$ -	R\$ 854,00
31.162.977/0001-39	ADMINISTRADORA ALO LTDA - ME	R\$ 26.280,00	R\$ -	R\$ 26.280,00
15.658.091/0001-24	ALCAR REBOQUES (ALCIENE BARBOSA SOUZA REBOQUES-EI)	R\$ 1.000,00	R\$ -	R\$ 1.000,00
73.059.578/0001-97	ALPHATRONICS RADIOCOMUNICACAO LTDA - EPP	R\$ 2.256,00	R\$ -	R\$ 2.256,00
21.154.363/0001-51	ALTA PERFORMANCE ASSESSORIA CONTABIL EMPR. EIRELI	R\$ 170.000,00	-R\$ 170.000,00	R\$ -
03.594.972/0001-40	AMJ SERVIÇOS DE MANUTENÇÃO E INSTALAÇÃO ELÉTRICA LTDA. – EPP	R\$ -	R\$ 3.170,23	R\$ 3.170,23
05.480.810/0001-06	ARTEC - ASSISTENCIA TECNICA LTDA - ME	R\$ 350,00	R\$ -	R\$ 350,00
07.357.862/0001-15	AUDERIO BRAZ COELHO ARAUJO-ME	R\$ 1.537,60	R\$ -	R\$ 1.537,60
69.608.677/0001-03	AUTO PECAS PINHEIRO (RAIMUNDO ANTONIO PINHEIRO-ME)	R\$ 1.967,00	R\$ -	R\$ 1.967,00
14.649.956/0001-23	BARRACA DO TINHO (EDNA SOUZA TOURINHO SANTOS - ME)	R\$ 1.356,00	R\$ -	R\$ 1.356,00
07.592.407/0001-30	BBI SERVICOS DE INSPECAO VEICULAR LTDA - ME	R\$ 1.140,00	R\$ -	R\$ 1.140,00
10.673.610/0001-00	BILECA TRANSPORTE & LOGISTICA EIRELI - ME	R\$ 5.870,00	R\$ -	R\$ 5.870,00
00.982.065/0001-80	BONTEMPO - CONSULTORIA CONTABIL LTDA - EPP	R\$ 3.159,21	R\$ -	R\$ 3.159,21
01.512.945/0001-55	BR SERVICE - BUREAU SERVIC SERV. LTDA - ME	R\$ 40.000,00	R\$ -	R\$ 40.000,00
05.443.303/0001-00	BRASERV (CM SAMPAIO - EPP)	R\$ 4.842,63	R\$ -	R\$ 4.842,63
08.700.424/0001-70	BRASIL SP VEDAÇÕES INDÚSTRIA, COMÉRCIO, IMPORTAÇÃO E EXPORTAÇÃO DE ARTEFATOS DE VEDAÇÕES LTDA - EPP	R\$ 95,00	R\$ -	R\$ 95,00
11.876.797/0001-01	BROKE LOCAÇAO DE MAQ E SERV DE TERRAPLANAGEM LTDA - (EPP)	R\$ 13.246,07	R\$ -	R\$ 13.246,07
19.288.628/0001-62	C S RIBEIRO COMERCIO E SERVICOS LTDA - ME	R\$ 930,00	R\$ -	R\$ 930,00
07.314.906/0001-20	CAMPOS PALACE HOTEL (MFL EMPREEND. TURISTICO LTDA) - (ME)	R\$ 60,79	R\$ -	R\$ 60,79
02.563.001/0001-70	CARVALHO COSTA SERVICOS DE SAUDE EIRELI - EPP	R\$ 13.897,23	R\$ -	R\$ 13.897,23
04.981.871/0001-94	CASTELO TRANSPORTES RODOVIARIO LTDA - EPP	R\$ 361,00	R\$ -	R\$ 361,00
08.787.472/0001-48	CENTRO MEDICO ITAGUAI DR. SANTOS LTDA - EPP	R\$ 1.065,00	R\$ -	R\$ 1.065,00
08.337.132/0001-15	CINSPECON - CENTRO ESP. INSP. CONSULT. LTDA - EPP	R\$ 500,00	R\$ -	R\$ 500,00
96.229.141/0001-50	CISZAUTO COMERCIO DE AUTO PECAS LTDA - ME	R\$ 2.164,00	R\$ -	R\$ 2.164,00

31.186.935/0001-38	CLIAUTO REFRIGERACAO E SOM LTDA - ME CLIN MED (CLINICA MEDICA OCUPACIONAL) - ME - (FERNANDA LUZ	R\$	4.530,00	R\$	-	R\$	4.530,00
14.974.922/0001-04	SOUSA FERREIRA)	R\$	4.768,00	R\$	-	R\$	4.768,00
11.550.170/0001-66	CLINICA SANTA CLARA (CLINICA LOBO CABRAL LTDA-ME)	R\$	8.993,00	R\$	-	R\$	8.993,00
07.472.091/0001-07	CM7-COMERCIO,SERVICOS E IMPORTACAO LTDA - EPP	R\$	263,30	R\$	-	R\$	263,30
10.529.334/0001-00	CMD MEDICINA E SEGURANCA DO TRABALHO LTDA - ME	R\$	4.613,15	R\$	-	R\$	4.613,15
01.915.536/0001-08	CONSULTORIO JJ GARRIDO SEGURANCA E MEDIC LTDA - ME	R\$	2.199,06	R\$	-	R\$	2.199,06
73.755.985/0001-39	CORDIER CONTAINER - ME - (MARCELO BERALDI CORDIER)	R\$	3.520,00	R\$	-	R\$	3.520,00
66.138.603/0001-62	CORPLAM RADIADORES LTDA - EPP DIABOL BORRACHAS LTDA - EPP - (DISTRIBUIDORA DE ARTEFATOS DE	R\$	3.710,00	R\$	-	R\$	3.710,00
28.930.832/0001-26	BORRACHA DIABOL LIMITADA)	R\$	204,00	R\$	-	R\$	204,00
03.465.327/0001-27	DILLUS UTILIDADES (LUCIANO FERNANDES OLIVEIRA -ME)	R\$	534,69	R\$	-	R\$	534,69
09.479.017/0001-48	ELETROMAQ COMERCIO DE PECAS LTDA - ME	R\$	3.000,00	R\$	-	R\$	3.000,00
16.642.769/0001-43	ENGFLUID COMERCIO E SERVICOS LTDA - ME	R\$	3.946,80	R\$	-	R\$	3.946,80
01.953.146/0001-14	EVEREST COMERCIO LTDA - EPP	R\$	288,00	R\$	-	R\$	288,00
12.187.872/0001-90	FLYING COLORS COMERCIO E SERVICOS LTDA - ME	R\$	822,00	R\$	-	R\$	822,00
04.167.368/0001-08	FRANQUIA DE AUTOMATIZADORES DE PORTOES LTDA - EPP	R\$	138,00	R\$	-	R\$	138,00
08.474.024/0001-94	GAMA AMIM COMERCIO DE MATERIAL DE LIMPEZA LTDA -ME	R\$	3.486,61	R\$	-	R\$	3.486,61
06.141.506/0001-05	GILMAR DE SOUZA - ME	R\$	9.400,00	R\$	-	R\$	9.400,00
08.011.505/0001-63	GISELLY MARIA DO NASCIMENTO CARVALHO - ME	R\$	11.450,00	R\$	-	R\$	11.450,00
08.039.107/0001-55	GRAFICA MATRIZ (ADRIANA PAULA ALVES SANTOS - ME)	R\$	180,00	R\$	-	R\$	180,00
30.015.929/0001-55	HC- DEL DIESEL ELETRO - EPP	R\$	400,00	R\$	-	R\$	400,00
12.163.489/0001-00	HOTELARIA VILA PARIS LTDA - ME	R\$	2.254,00	R\$	-	R\$	2.254,00
05.561.100/0002-91	HUGO HEITGEN FILHO MEDICINA OCUPACIONAL LTDA - ME	R\$	23.671,66	R\$	-	R\$	23.671,66
00.149.408/0001-20	HUNES TECNOLOGIA LTDA - EPP	R\$	976,00	R\$	-	R\$	976,00
09.393.179/0001-69	IJJC ELETRICIDADE GERAL E PREST. SERV LTDA - ME	R\$	4.000,00	R\$	-	R\$	4.000,00
07.107.825/0001-59	JAP MECANICA DE AUTOMOVEIS LTDA - ME	R\$	418,00	R\$	-	R\$	418,00
09.242.155/0001-09	JC BAR E RESTAURANTE - EPP	R\$	4.206,50	R\$	-	R\$	4.206,50
57.168.718/0001-09	JOTAS FREIOS COMERCIO E SERVICOS LTDA - ME	R\$	1.890,00	R\$	-	R\$	1.890,00
17.503.407/0001-34	LOCAR-CAR VEICULOS LTDA - ME	R\$	164.858,76	R\$	-	R\$	164.858,76
07.535.030/0001-41	LOCONTAINER LTDA - ME	R\$	2.850,00	R\$	-	R\$	2.850,00
05.170.396/0001-39	M. C. FERREIRA DE SOUZA TRANSPORTE E LOCACAO - ME	R\$	150,00	R\$	900,00	R\$	1.050,00
04.891.266/0001-22	M.DA SILVA PEREIRA AUTO PEÇAS - ME	R\$	12.500,00	R\$	-	R\$	12.500,00
10.822.091/0001-02	MANGUE PRESS (CARLOS MANOEL FIRMINO DA SILVA - ME)	R\$	3.531,35	R\$	-	R\$	3.531,35

18.930.239/0001-26	MARTINHO E MELLO LTDA - ME (EDILEUZA DA SILVA MELO)	R\$	4.755,00	R\$	-	R\$	4.755,00
29.464.682/0001-75	MASTER MAQUINAS E EQUIPAMENTOS LTDA - ME	R\$	814,00	R\$	-	R\$	814,00
04.815.994/0001-55	MG BLOCK INDUSTRIA E COMERCIO LTDA - EPP	R\$	2.888,34	R\$	-	R\$	2.888,34
01.652.218/0001-93	MHR - HIDRAULICA E PNEUMATICA LTDA - EPP	R\$	5.500,00	R\$	-	R\$	5.500,00
05.377.592/0001-89	MULT CLEAN SERVICE LTDA - EPP	R\$	11.149,45	R\$	-	R\$	11.149,45
16.604.924/0001-37	MUNDO COMERCIAL GAS IND E SERV LTDA - ME	R\$	1.225,00	R\$	-	R\$	1.225,00
18.275.873/0001-72	NET FOODS ALIMENTOS LTDA - ME	R\$	574,10	R\$	-	R\$	574,10
02.586.685/0001-25	NOVAIMPORT COMERCIO E SERVICOS LTDA -EPP	R\$	55.834,82	-R\$	53.702,82	R\$	2.132,00
13.846.692/0001-35	O BRASILEIRINHO REFEICOES COLETIVAS LTDA - ME	R\$	2.135,00	R\$	101.766,00	R\$	103.901,00
10.203.617/0001-68	OFFICINA1 PECAS E SERVICOS MECANICOS LTDA - ME	R\$	1.240,57	R\$	-	R\$	1.240,57
36.279.784/0001-86	OXI GASES LTDA - EPP	R\$	2.792,20	R\$	-	R\$	2.792,20
03.241.425/0001-80	PARIS IMOVEIS LTDA - EPP	R\$	4.646,00	R\$	-	R\$	4.646,00
10.569.049/0001-13	PISOM ADMINISTRACAO DE IMOVEIS LTDA - ME	R\$	95.000,00	R\$	-	R\$	95.000,00
07.953.233/0001-58	POUSADA DO LAGO LTDA - ME	R\$	1.557,50	R\$	-	R\$	1.557,50
06.061.488/0001-43	PRINT DISTRI COMER E SERV EIRELI - ME	R\$	11.813,95	R\$	-	R\$	11.813,95
13.550.542/0001-80	R & P CONTABIL - ME	R\$	4.944,00	R\$	-	R\$	4.944,00
07.219.992/0001-91	R. FORCA SERV DE MANUN E COMER DE PECAS LTDA - ME	R\$	9.200,00	R\$	-	R\$	9.200,00
05.451.477/0001-07	RECAUCHUTADORA RENOVE DE CAMPOS LTDA - ME	R\$	2.330,00	R\$	-	R\$	2.330,00
08.621.908/0001-24	RESTAURANTE DO GILMAR EIRELI - EPP	R\$	9.630,00	R\$	1.139,65	R\$	10.769,65
48.240.428/0001-38	RETIFICADORA ENGEDIESEL LTDA - EPP	R\$	1.585,00	R\$	-	R\$	1.585,00
06.044.071/0001-72	RP NET SERVICOS DE TELECOMUNICACOES EIRELI - EPP	R\$	1.349,70	R\$	-	R\$	1.349,70
19.193.658/0001-95	SAIRA MANUTENCAO DE EQUIP. LTDA - ME	R\$	3.504,00	R\$	-	R\$	3.504,00
07.164.617/0001-91	SATO COMERCIO, DESIN E DESENT LTDA - ME	R\$	470,00	R\$	-	R\$	470,00
24.329.559/0002-09	SATURNINO & ALMEIDA LTDA - EPP	R\$	530,10	R\$	-	R\$	530,10
19.079.410/0001-06	SEGURANCA E MEDICINA DO TRABALHO LTDA - EPP	R\$	836,00	R\$	-	R\$	836,00
11.951.911/0002-00	SJP COMERCIO DE PRODUTOS DE MINERACAO LTDA - EPP	R\$	3.550,00	R\$	-	R\$	3.550,00
02.028.999/0001-02	TECHNOBLAST SERVIÇOS DE DETONAÇÃO SISMOGRAFIA LTDA - (EPP)	R\$	16.470,00	-R\$	16.470,00	R\$	-
59.339.424/0001-28	TICO ESCAPAMENTOS LTDA - ME	R\$	150,00	-R\$	150,00	R\$	-
04.762.526/0001-60	TORRES & TORRES COMERCIO DE PECAS LTDA - EPP	R\$	799,50	R\$	-	R\$	799,50
24.556.658/0001-42	UBIRATA DOS SANTOS	R\$	925,00	R\$	-	R\$	925,00
03.837.417/0001-00	V.D.KLEM COMERCIO DE PECAS LTDA-ME	R\$	2.751,00	R\$	-	R\$	2.751,00
05.658.211/0001-30	VETORFIM SOLUCOES LTDA - EPP	R\$	1.062,00	R\$	-	R\$	1.062,00

18.493.744/0001-50	VIP RECEPTIVO TRANSPORTE E TURISMO LTDA - (ME)	R\$	2.570,00	R\$	-	R\$	2.570,00
08.596.877/0001-07	VOLT LOCACAO DE EQUIPAMENTOS LTDA - EPP	R\$	3.916,67	R\$	-	R\$	3.916,67
07.773.522/0001-75	VULCA NORTE COMERCIO E VULCANIZACAO LTDA - (ME)	R\$	7.999,86	R\$	-	R\$	7.999,86
07.024.340/0001-00	WILSON ROQUE DE SALVE LOCAÇÕES -ME	R\$	36.908,40	R\$	-	R\$	36.908,40
21.217.455/0001-33	WWW.P INSTALACAO E MANUTENÇÃO EIRELI - EPP	R\$	12.500,00	R\$	-	R\$	12.500,00
13.624.368/0001-72	YAMA SOLDAS DISTRIBUIDORA DE EQUIP. LTDA - EPP	R\$	1.803,85	R\$	-	R\$	1.803,85
69.333.797/0001-45	ZAGO ENGEDIESEL RETIFICA DE MOTORES LTDA - EPP	R\$	8.830,00	R\$	-	R\$	8.830,00
07.548.684/0001-00	ZIMAPAR COMERCIAL LTDA - EPP	R\$	230,10	R\$	-	R\$	230,10
	Total	R\$	918.827,52	-R\$	133.337,94	R\$	785.489,58
	Total de Credores Classe I- Trabalhista	R\$	7.181.689,79	R\$	2.088.584,97	R\$	9.270.274,76
	Total de Credores Classe III - Quirografários	R\$	23.513.648,79	R\$	2.223.518,68	R\$	25.737.167,47
	Total de Credores Classe IV - ME e EPP	R\$	918.827,52	-R\$	133.337,94	R\$	785.489,58
	Total Geral de Credores	R\$	31.614.166,10	R\$	4.178.765,71	R\$	35.792.931,81

