



EXCELENTÍSSIMO SENHOR DOUTOR JUIZ DE DIREITO DA 2ª VARA DE FALÊNCIAS E RECUPERAÇÕES JUDICIAIS DO FORO CENTRAL DA COMARCA DA CAPITAL – SP.

Processo nº 1056683-07.2018.8.26.0100

Recuperação Judicial

AJ RUIZ CONSULTORIA EMPRESARIAL LTDA., Administradora Judicial nomeada nos autos da Recuperação Judicial requerida por **ALIANÇA METALÚRGICA S/A (ALIANÇA)** e **SANTA AMÉLIA NEGÓCIOS IMOBILIARIOS LTDA.,** processo em epígrafe, em observância ao disposto no artigo 22, II, alíneas “a” e “c” da Lei nº 11.101/2005, vem respeitosamente à presença de V. Excelência apresentar o **Relatório Mensal de Atividades das Recuperandas** referente ao mês de **agosto de 2020**, em anexo (doc. 01).

Conforme noticiado no relatório do mês de julho (fls. 9393/9451), constatou-se na classe dos credores trabalhistas alguns valores pendentes de pagamentos. Destarte, requer-se intimação das Recuperandas para que apresentem os comprovantes dos referidos credores, exclusivamente.



Outrossim, requer-se que as Recuperandas se manifestem acerca dos requerimentos e considerações apresentadas no relatório.

Sendo o que tinha para o momento, esta Administradora Judicial coloca-se à inteira disposição de V. Excelência e sua Z. Serventia, dos nobres advogados da Recuperanda, dos credores e demais interessados, bem como do ilustre representante do Ministério Público para quaisquer esclarecimentos que se façam necessários.

Termos em que,

Pede deferimento.

São Paulo, 29 de setembro de 2020.

AJ RUIZ CONSULTORIA EMPRESARIAL LTDA.

JOICE RUIZ BERNIER

OAB/SP 126.769

CHRISTIANNE FLAQUER FERNANDES

OAB/SP nº 133.270

EDUARDO PERRONE

CRC 1 SP 283452

RELATÓRIO MENSAL DE ATIVIDADES AGOSTO DE 2020.
RECUPERAÇÃO JUDICIAL ALIANÇA METALÚRGICA S/A e SANTA AMÉLIA NEGÓCIOS
IMOBILIÁRIOS LTDA.



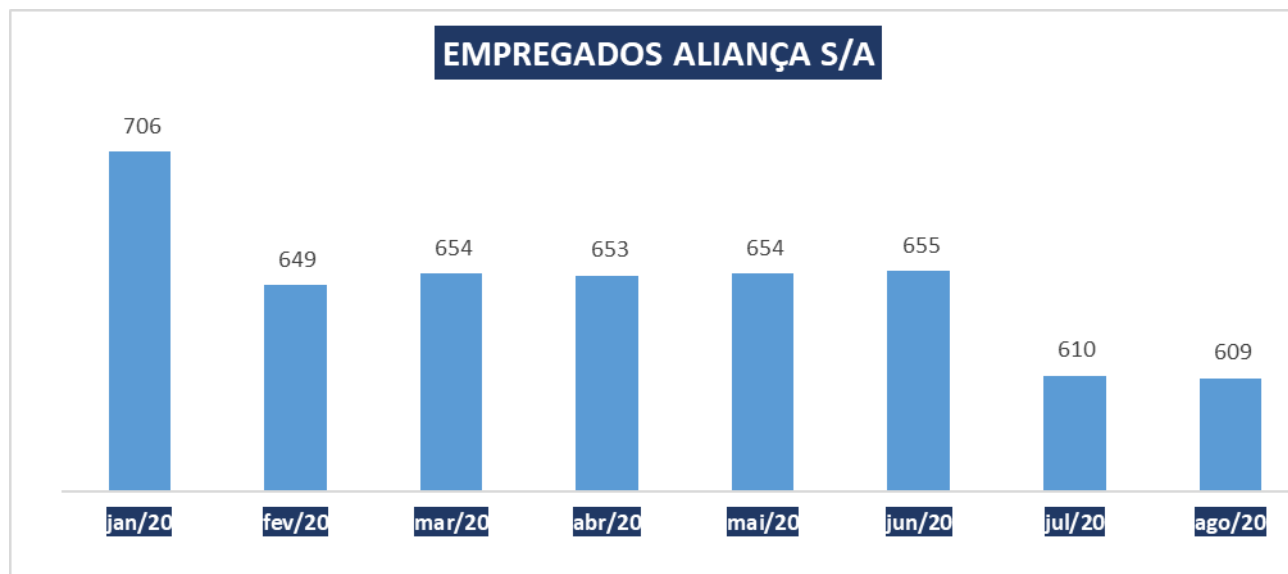
Processo nº 1056683-07.20018.8.26.0100

2ª Vara de Falências e Recuperações Judiciais

Foro Central da Comarca Da Capital – Estado de São Paulo

1. DOS EMPREGADOS E FOLHA DE PAGAMENTO DA ALIANÇA.

Diante dos documentos apresentados pelos representantes das Recuperandas verificou-se o seguinte quadro de empregados da **ALIANÇA**:



- ✓ No mês de agosto de 2020, a **ALIANÇA** contou com 609 empregados, com detalhamento de proventos no valor total de R\$ 2.288.247,83.

2. INFORMAÇÕES FINANCEIRAS

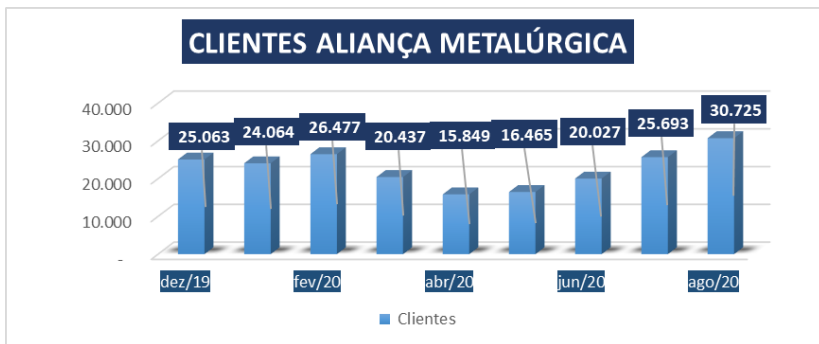
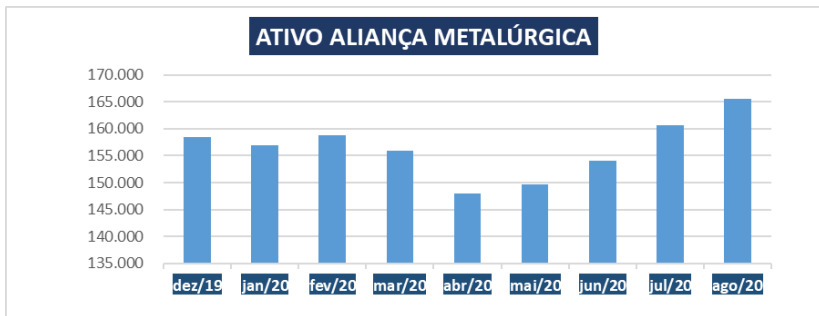
A elaboração do presente relatório teve como base principal as demonstrações contábeis geradas no pedido da recuperação judicial e as demonstrações contábeis apuradas em **agosto de 2020**.

3. Ativo

Da análise da documentação apresentada, demonstra-se abaixo a composição do ativo do balanço especial a **agosto de 2020**, destacando alguns pontos a serem considerados:

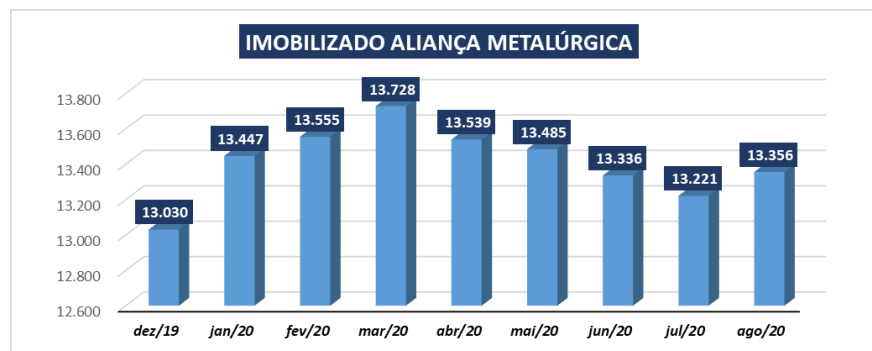
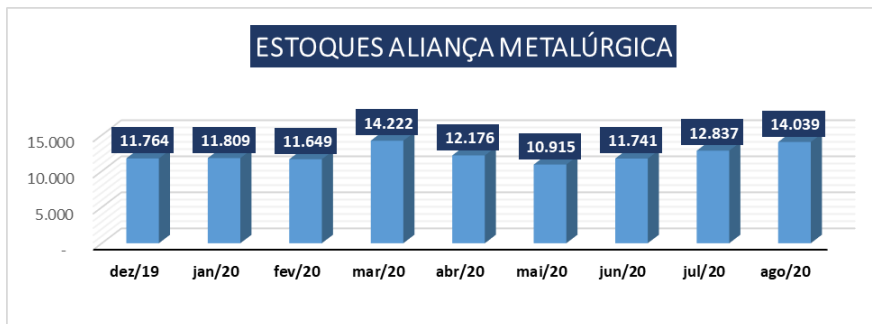
Ativo	dez/19	jan/20	fev/20	mar/20	abr/20	mai/20	jun/20	jul/20	ago/20
	158.499	156.865	158.867	155.901	147.978	149.725	154.114	160.710	165.582
Ativo Circulante	43.441	41.137	42.775	39.650	31.920	33.721	38.257	44.907	49.644
Disponível	31	4	37	10	131	7	27	110	26
Clientes	25.063	24.064	26.477	20.437	15.849	16.465	20.027	25.693	30.725
Adiantamentos	0	0	0	0	0	0	0	0	0
Estoques	11.764	11.809	11.649	14.222	12.176	10.915	11.741	12.837	14.039
Outros Créditos	6.568	5.169	4.350	4.743	3.550	6.145	6.298	6.087	4.700
DESPESAS ANTECIPADAS	15	91	262	238	214	189	164	180	154
ATIVO NAO CIRCULANTE	6.342	6.595	6.850	6.836	6.832	6.832	6.834	6.895	6.895
conta corrente mútuo	2.166	2.417	2.672	2.672	2.672	2.672	2.672	2.672	2.672
DEPOSITOS JUDICIAIS E COMPULSORIOS	4.176	4.178	4.178	4.164	4.160	4.160	4.162	4.223	4.223
CREDITOS DE IMPOSTOS	0	0	0	0	0	0	0	0	0
TOTAL IMOBILIZADO PERMANENTE	108.716	109.133	109.242	109.415	109.226	109.172	109.023	108.908	109.043
INVESTIMENTOS	95.686	95.686	95.687	95.687	95.687	95.687	95.687	95.687	95.687
IMOBILIZADO TECNICO	13.030	13.447	13.555	13.728	13.539	13.485	13.336	13.221	13.356

Valores expressos em milhares de reais



➤ O *Ativo* da **ALIANÇA** apresentou um aumento de 3% em comparação ao mês anterior, contabilizando o valor de R\$ 165.582 milhões em **agosto de 2020**, e a sua maior concentração permanece na conta de “*Clientes*” e nos grupos “*Imobilizado*” e “*Investimentos*”.

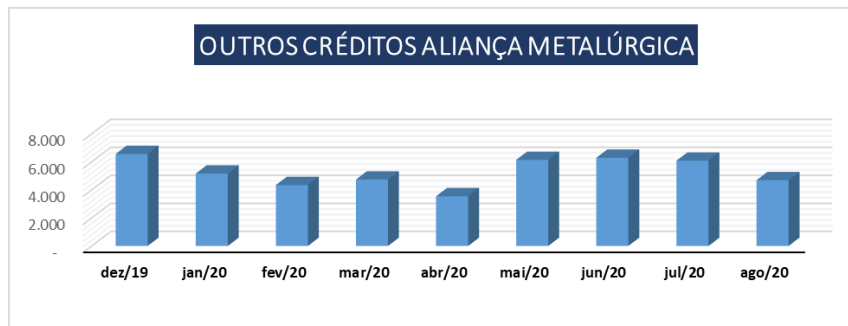
➤ A conta de “*Clientes*” em **agosto de 2020** apurou um saldo de R\$ 30.725 milhões, o que representa 62% do seu *Ativo Circulante*. Verificou-se um aumento de R\$ 5.032 milhões em comparação com o mês anterior.



- Em **agosto de 2020**, o *Estoque* apurado pela **ALIANÇA** foi de R\$ 14.039 milhões, o que representa 28% do total do seu *Ativo Circulante*.
- No mês de **agosto de 2020** a **ALIANÇA** registrou um aumento de R\$ 1.202 milhões no seu *estoque*.
- Em **agosto de 2020** a **ALIANÇA** registrou um *imobilizado* no valor de R\$ 13.356 milhões. As depreciações estão sendo contabilizadas mensalmente.

➤ Demonstra-se abaixo a composição do *Imobilizado* da **ALIANÇA** com base no mês de **Agosto de 2020**.

1320000	IMOBILIZADO TECNICO	13.355.996,55	D
1320100	BENS TANGIVEIS	45.582.450,93	D
13201001	TERRENOS	423.152,96	D
13201002	EDIFICACOES E BENFEITORIAS	7.329.769,41	D
13201003	MOLDES E FERRAMENTAIS	6.119.410,02	D
13201004	MAQUINAS EQUIPAMENTOS E INST INDUSTRIAIS	28.910.034,66	D
13201005	MOVEIS E UTENSILIOS	934.361,10	D
13201006	EQUIPAMENTOS DE INFORMATICA	1.398.109,00	D
13201007	VEICULOS	467.613,78	D
1320200	REAVALIACAO TANGIVEL	11.611.466,78	D
13202001	TERRENOS	2.758.591,61	D
13202003	MOLDES E FERRAMENTAIS	1.638.338,03	D
13202004	MAQUINAS EQUIPAMENTOS E INST INDUSTRIAIS	7.158.073,10	D
13202006	EQUIPAMENTOS DE INFORMATICA	23.536,00	D
13202007	VEICULOS	32.928,04	D
1320300	DEPRECIACAO ACUMULADA TANGIVEL	44.182.901,78	C
13203001	EDIFICACOES E BENFEITORIAS	2.766.767,89	C
13203002	MOLDES E FERRAMENTAIS	6.490.798,44	C
13203003	MAQUINAS EQUIPAMENTOS E INST INDUSTRIAIS	32.497.398,14	C
13203004	MOVEIS E UTENSILIOS	782.067,35	C
13203005	EQUIPAMENTOS DE INFORMATICA	1.148.603,81	C
13203006	VEICULOS	497.266,15	C
1320400	BENS INTANGIVEIS	1.294.668,49	D
13204002	DIREITOS USO SOFTWARES	1.294.668,49	D
1320500	AMORTIZACAO ACUMULADA INTANGIVEL	1.277.640,73	C
13205002	DIREITOS USO SOFTWARES	1.277.640,73	C
1320800	AQUISICAO DE IMOBILIZADO	327.952,86	D
13208001	AQUISICAO DE IMOBILIZADO	327.952,86	D



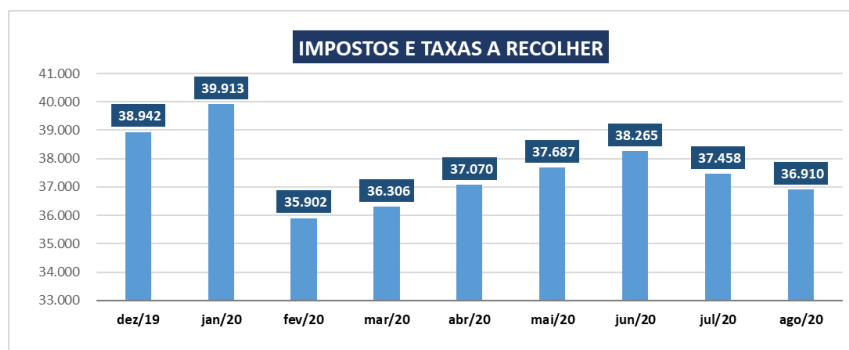
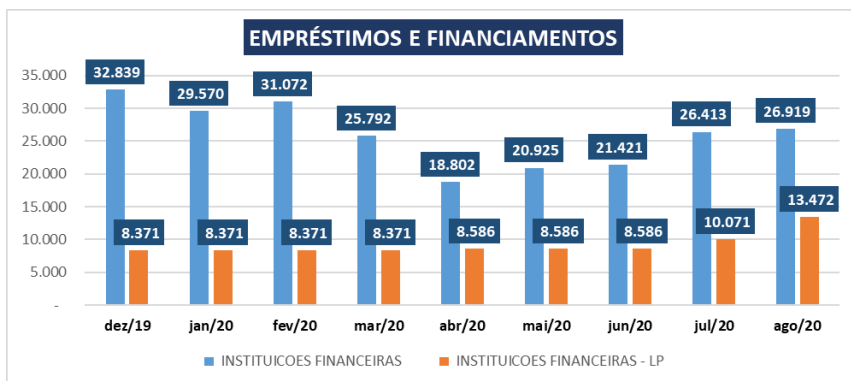
- Em **agosto de 2020**, o grupo de contas *Outros Créditos* contabilizou o valor de R\$ 4.700 milhões, com maior reflexo nas contas **“PROCESSOS DCOMP”** e **“ESCROW BANCO ITAU”**.

4. Passivo

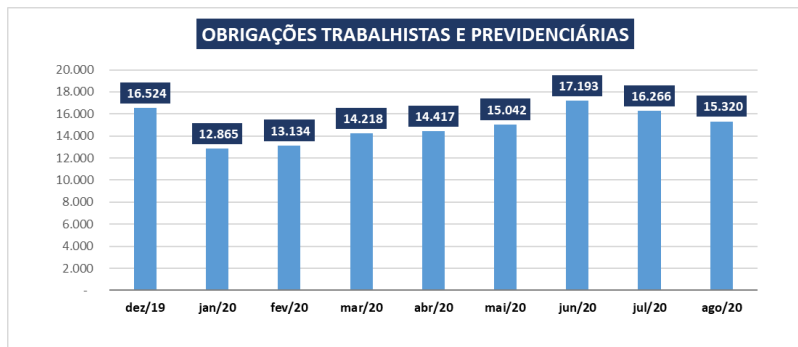
No tocante ao *Passivo* demonstra-se a evolução abaixo, bem como se faz as seguintes considerações:

Passivo	dez/19	jan/20	fev/20	mar/20	abr/20	mai/20	jun/20	jul/20	ago/20
Passivo Circulante	99.356	97.052	95.215	94.563	89.085	91.599	96.604	100.466	101.087
FORNECEDORES	1.452	3.143	3.656	5.882	6.236	4.370	4.624	4.769	6.109
INSTITUICOES FINANCEIRAS	32.839	29.570	31.072	25.792	18.802	20.925	21.421	26.413	26.919
SALARIOS E ENCARGOS TRABALHISTAS	16.524	12.865	13.134	14.218	14.417	15.042	17.193	16.266	15.320
IMPOSTOS E TAXAS A RECOLHER	38.942	39.913	35.902	36.306	37.070	37.687	38.265	37.458	36.910
ADIANTAMENTOS DIVERSOS	5.482	5.926	5.584	6.393	6.530	7.217	8.768	8.867	9.089
CONTAS E DESPESAS A PAGAR	601	629	796	785	740	740	701	642	571
PROVISÕES	3.513	3.571	3.666	3.811	3.944	4.300	4.346	4.793	4.941
CREDORES RJ	3	1.436	1.406	1.376	1.346	1.316	1.286	1.256	1.226
PASSIVO NAO CIRCULANTE	250.163	250.200	253.577	253.430	253.593	253.584	253.113	254.311	257.362
INSTITUICOES FINANCEIRAS - LP	8.371	8.371	8.371	8.371	8.586	8.586	8.586	10.071	13.472
IMPOSTOS E TAXAS RECOLHER LONGO PRAZO	187.540	190.330	194.264	194.264	194.264	194.264	194.265	194.264	194.380
PROVISAO	7.109	7.109	6.839	6.839	6.840	6.840	6.472	6.357	6.159
CREDORES RJ	47.143	44.390	44.103	43.956	43.904	43.895	43.791	43.619	43.351
PATRIMONIO LIQUIDO	- 191.020	- 190.387	- 189.925	- 192.092	- 194.700	- 195.458	- 195.603	- 194.067	- 192.867

Valores expressos em milhares de reais



- Em **agosto de 2020**, a **ALIANÇA** contabilizou R\$ 26.919 milhões de *empréstimos e financiamentos de curto prazo*, o que representa 26% do seu passivo circulante e um aumento de R\$ 506 milhões em comparação ao mês anterior.
- No mesmo período registrou o *passivo não circulante* no valor de *passivo não circulante* o valor de R\$ 13.472 milhões de *empréstimos e financiamentos*
- A conta *Impostos e Taxas a Recolher* apresentou um saldo de R\$ 36.910 milhões, em **agosto de 2020**, com uma redução de R\$ 548 mil em comparação ao mês anterior. Este grupo de contas representa 37% do *Passivo Circulante*.



- O saldo da conta “*Obrigações Trabalhistas*” foi de R\$ 15.320 milhões, registrando uma redução de 6% em comparação ao mês anterior.
- Destaca-se, ainda, que o valor das obrigações trabalhistas contabilizadas representam 15% do *Passivo Circulante*, que totaliza valor de R\$ 101.087 milhões.

2.1 Passivo Fiscal.

As Recuperandas comprovaram o pagamento dos tributos referentes ao mês de **agosto de 2020**, no montante de R\$ 2.463.244, conforme planilha abaixo:

IMPOSTOS CORRENTES PAGOS EM 08 2020 ALIANÇA METALÚRGICA	
IMPOSTOS	2.463.244
ICMS	472.196
IPI	-
PIS	118.315
COFINS	546.763
ICMS SUBSTITUICAO TRIBUTARIA	1.124.078
IMPOSTOS RETIDOS FEDERAIS	191.451
IMPOSTOS RETIDOS MUNICIPAIS	10.441

IMPOSTOS PRETÉRITOS

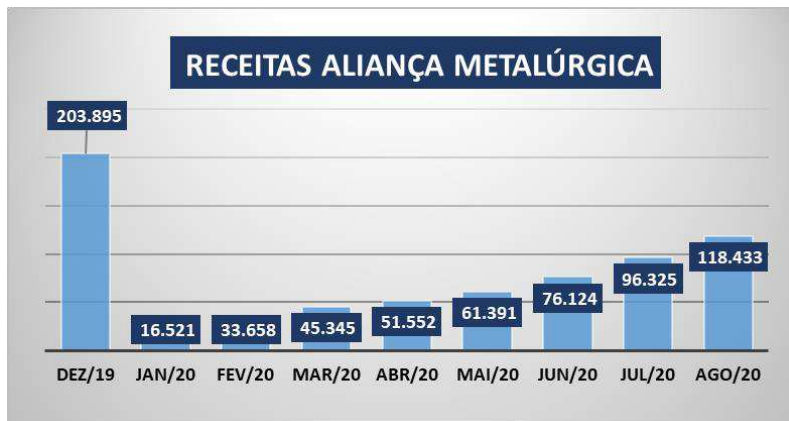
No mês em análise, as Recuperandas recolheram os impostos pretéritos no total de R\$ 110.515 que foram equivalentes a 0,5% do seu faturamento. Contudo, o PRJ aprovado e homologado prevê os recolhimentos de impostos pretéritos no percentual de 2,5%. **Requer-se esclarecimentos.**

5. Demonstração do resultado

Com base na documentação enviada pelas Recuperandas, apresenta-se a planilha abaixo e destaca-se o que segue:

	dez/19	jan/20	fev/20	mar/20	abr/20	mai/20	jun/20	jul/20	ago/20
Receitas									
RECEITA BRUTA DE VENDAS	203.895	16.521	33.658	45.345	51.552	61.391	76.124	96.325	118.433
DEDUÇÕES SOBRE VENDAS	- 55.391	- 4.265	- 8.672	- 12.687	- 14.218	- 16.768	- 20.916	- 26.121	- 31.605
IMPOSTOS SOBRE VENDAS	- 49.848	- 4.014	- 8.139	- 10.848	- 12.114	- 14.470	- 18.175	- 23.116	- 28.243
ABATIMENTOS	-1916	-154	-335	-535	-575	-627	-711	-807	-861
DEVOLUÇÕES	- 2.949	- 78	- 157	- 1.230	- 1.429	- 1.540	- 1.846	- 1.924	- 2.171
BONIFICAÇÕES	- 678	- 19	- 41	- 74	- 100	- 131	- 184	- 273	- 330
CUSTO DOS PRODUTOS VENDIDOS	- 104.314	- 8.867	- 17.834	- 23.316	- 27.846	- 34.051	- 41.718	- 51.328	- 62.154
DESPESAS COMERCIAIS VARIÁVEIS	- 12.419	- 1.033	- 2.087	- 4.231	- 5.175	- 4.529	- 5.236	- 6.175	- 7.393
DESPESAS OPERACIONAIS	- 25.566	- 2.073	- 4.219	- 6.225	- 7.781	- 9.879	- 11.855	- 14.161	- 16.802
OUTRAS RECEITAS/DESPESAS	- 70.730	970	988	1.167	1.207	1.246	1.310	1.475	1.550
Resultado Financeiro	- 7.144	- 418	- 796	- 1.183	- 1.478	- 1.903	- 2.349	- 3.120	- 3.840
Resultado antes da Participação Societária	- 71.669	835	1.039	- 1.129	- 3.738	- 4.494	- 4.640	- 3.104	- 1.811
Equivalência Patrimonial	- 738	-	-	-	-	-	-	-	-
Resultado antes do imposto de renda e csll	- 72.407	835	1.039	- 1.129	- 3.738	- 4.494	- 4.640	- 3.104	- 1.811
Imposto de renda e csll	- 761	- 202	- 254	- 253	- 253	- 253	- 253	- 253	- 253
RESULTADO LIQUIDO	- 73.168	633	785	- 1.382	- 3.991	- 4.747	- 4.893	- 3.357	- 2.064

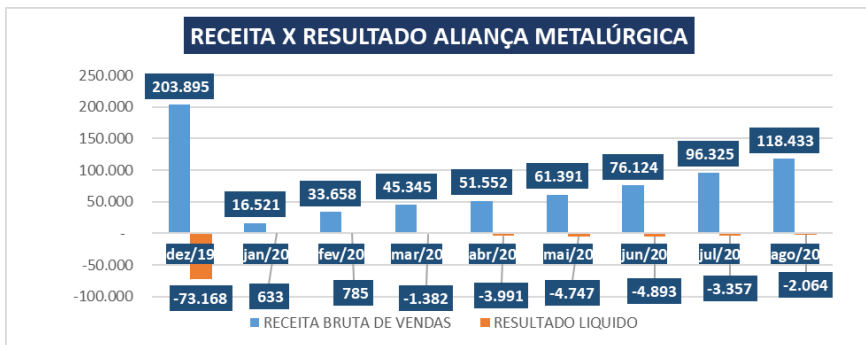
Valores expressos em milhares de reais



➤ No mês de agosto de 2020, a ALIANÇA registrou um faturamento acumulado de R\$ 118.433 milhões, conforme gráfico ao lado.



➤ No mês de agosto de 2020, o custo apurado da ALIANÇA representa 52% do seu faturamento, conforme gráfico ao lado.



➤ Em **agosto de 2020**, a **ALIANÇA** apresentou uma receita de R\$ 118.433 milhões de faturamento acumulado e registrou um prejuízo acumulado de R\$ - 2.064 milhões.

6. Da fiscalização das atividades das Recuperandas – impactos da pandemia do COVID-19

Conforme anteriormente noticiado, em razão das importantes e necessárias medidas de prevenção e restrições impostas pelas autoridades competentes por força da pandemia do COVID-19, que se intensificaram a partir da segunda quinzena de março/2020, a equipe da AJ Ruiz ficou impossibilitada de realizar vistorias in loco no estabelecimento das **Recuperandas** para fiscalização de suas atividades, tal como vinha sendo feito até então.

Assim, como forma de manter a fiscalização das atividades das Recuperandas durante o período de quarentena, em cumprimento à obrigação imposta a esta Administradora Judicial por força do art. 22, II, “a” da LRE, sem prejuízos dos contatos ordinariamente mantidos entre nossas equipes e profissionais, foi solicitado aos administradores e representantes das Recuperandas que nos apresentassem relatórios periódicos com informações detalhadas acerca dos impactos experimentados no cotidiano empresarial como consequência da pandemia do COVID-19, acompanhados de fotos dos estabelecimentos.

Atendendo ao quanto solicitado pela Administradora Judicial, os representantes das Recuperandas enviaram as fotos do seu estabelecimento, conforme documentos anexos (doc. 02), e ainda apresentaram documento (doc. 03), no qual informam, em síntese, que:

“O mês de março/20 foi o primeiro mês de impacto da COVID-19, o faturamento previsto era de aproximadamente R\$ 18,5 Milhões e efetivamos 63,2% desta previsão. Os demais meses com o plano de ação comercial iniciaram a retomada das vendas, chegando no mês de agosto/20 com um faturamento de R\$ 22,1 milhões, demonstrando a retomada do mercado”.

7. Do Cumprimento do Plano De Recuperação Judicial.

Conforme noticiado no relatório do mês de julho (fls. 9393/9451), constatou-se na classe dos credores trabalhistas alguns valores pendentes de pagamentos. Destarte, requer-se que as Recuperandas apresentem os comprovantes dos referidos credores, exclusivamente.

Com relação a classe III e IV, diante de novos pagamentos efetuados, junta-se planilha atualizada (doc. 04).

8. Calendário processual

RECUPERAÇÃO JUDICIAL - ALIANÇA METALÚRGICA SA E SANTA AMÉLIA NEGÓCIOS IMOBILIÁRIOS LTDA. Processo nº 1056683-07.2018.8.26.0100 - 2ª VFRJ DA CAPITAL/SP.		
DATA	EVENTO	LEI 11.101/05
29.05.2018	Distribuição do pedido de RJ	-
30.05.2018	Deferimento do Processamento RJ	Art. 52
04.06.2018	Termo de Compromisso	-
18.06.2018	Publicação do Deferimento do Processamento da RJ	-
05.07.2018	Publicação do 1º Edital (DJE e jornal de grande circulação)	Art. 52 § 1º
20.07.2018	Prazo Fatal para apresentação das Habilitações/Divergências administrativas (15 dias da publicação do 1º edital)	Art. 7º § 1º
17.08.2018	Prazo fatal para apresentação do Plano de Recuperação Judicial (60 dias da publicação do deferimento do processamento da RJ)	Art. 53
03.09.2018	Apresentação da Relação de Credores do AJ	Art. 7º § 2º
02.10.2018	Publicação edital artigo 7º, §2º da Lei 11.10/2005 e do Aviso Sobre o PRJ.	Art. 7º § 2º
15.10.2018	Prazo fatal para apresentação das Impugnações Judiciais - 10 dias da publicação do Edital - PRJ e Lista de Credores AJ	Art. 8º
28.11.2018	Realizada Assembleia Geral de Credores - 1ª Convocação (não instalada)	Art. 37
05.12.2018	Realizada Assembleia Geral de Credores - 2ª Convocação (aprovação do PRJ)	Art. 37
11.12.2018	Decisão (homologação do PRJ e concessão da RJ)	Art. 58
14.12.2018	Publicação da decisão (homologação do PRJ e concessão da RJ)	Art. 58
29.01.2019	Início pagamentos classe I (credores trabalhistas).	-

9. Considerações Finais

No mês de **agosto de 2020**, a **ALIANÇA** apurou um índice de liquidez corrente de 0,49, enquanto que no mês de **julho de 2020** este índice era 0,45. Destaca-se, ainda, que no mês em análise apurou-se um resultado acumulado negativo de R\$ 2.064 milhões, conforme DRE apresentada, tal redução do prejuízo acumulado deu-se por conta do lucro apurado no mês de agosto de R\$ 1.293 milhões.

Destaca-se que os impostos pretéritos recolhidos no mês de **agosto de 2020**, no valor de R\$ 110.515,00, foram equivalentes a 0,5% do seu faturamento. Contudo, o Plano de Recuperação aprovado e homologado prevê o percentual é de 2,5% sobre o faturamento do mês, **requer-se esclarecimentos.**

Sendo estas as considerações finais que entende pertinentes apresentar, esta Administradora Judicial encerra o presente relatório mensal e se coloca à disposição do MM. Juízo, do I. Ministério Público e credores para quaisquer esclarecimentos que se façam necessários.

Plano de Contingência - FINAL



(COVID-19)

POSIÇÃO FINAL



Atualmente a Aliança Metalúrgica S.A. está com todo o seu quadro de colaboradores ativos em operação, desde o mês de Junho/20 onde retornamos os colaboradores que estavam em suspensão de contrato e quebramos a redução de jornada de trabalho conforme a regra CLT.

Conforme informado no mês anterior, houve uma redução de colaboradores devido a readequação dos setores produtivos da fábrica, e o headcount total da companhia no dia 30/08 ficou em 608 colaboradores.

HISTÓRICO DE VENDAS:

O mês de Março/20 foi o primeiro mês de impacto da COVID-19, nosso faturamento previsto era de aproximadamente R\$ 18,5 Milhões e efetivamos 63,2% desta previsão. Os demais meses com o plano de ação comercial iniciamos a retomada das vendas, chegando no mês de Agosto/20 com um faturamento de R\$ 22,1 Milhões, demonstrando a retomada do mercado.



POSIÇÃO FINAL

fls. 9531

Com foco na gestão de risco, monitoramos constantemente os planos de ação citados ao longo dos meses em reuniões semanais com as áreas envolvidas. Concluímos no mês de Julho/20 a totalidade dos planos de ação, que surtiram efeitos positivos na carteira de vendas que nos garante a continuidade do negócio.

Todas as demandas operacionais da companhia mantiveram o mesmo nível e prazos de entrega, e não houveram atrasos.

Os resultados das medidas adotadas pela Aliança e o constante monitoramento das ações quando vinculados a retomada do faturamento da companhia no decorrer dos meses demonstrou uma crescente recuperação da operação.

COVID-19 - O Plano de Prevenção continua em andamento para garantir a saúde dos colaboradores e prestadores de serviços.





Esta apresentação contém estimativas prospectivas sobre estratégia e oportunidades para o crescimento futuro. Esse trabalho é baseado em informações de domínio público dos Setores envolvidos, e/ou fornecida pelos departamentos responsáveis da Contratante.

Essas expectativas atuais ou projeções de futuros eventos e padrões, podem afetar o resultado das operações do negócio. Apesar de acreditar que estas estimativas e prospectivas são baseadas em suposições razoáveis, eles são sujeitos a diversos riscos e incertezas e são feitas a partir das informações atualmente disponíveis em domínio público.

As estimativas e prospectivas podem ser influenciados por os seguintes fatores, entre outros: (1) condições gerais da economia, política, demografia e dos negócios no Brasil e particularmente nos mercados geográficos; (2) inflação, depreciação, desvalorização do Real; (3) desenvolvimento competitivos nas indústrias em geral; (4) habilidade para implementar plano de despesas de capital, incluindo habilidade para organizar financiamento quando necessário com condições razoáveis; (5) habilidade em competir e conduzir o negócios no futuro; (6) mudanças na demandas dos clientes; (7) mudanças nos negócios ligados ao Setor; (8) intervenções governamentais resultando em mudanças na economia, taxas, impostos ou regulamento do meio-ambiente; e (9) outros fatores que talvez afetam a condição financeira, liquidez, e resultados das operações.

As palavras "acreditar", "poder", "estimar", "continuar", "antecipar", "Pretender", "expectativa" e palavras similares tem a intenção de identificar declarações estimativas e prospectivas. Declarações de estimativas e prospectivas são indicadores somente do dia em que foram feitas, e não assumimos nenhuma obrigação de atualizar ou revisar qualquer estimativa e/ou declaração prospectiva por causa de novas informações, eventos futuros ou outros fatores. Estimativas e declarações prospectivas envolvem riscos e incertezas e não são garantias de desempenho futuro. Os resultados futuros podem diferir materialmente daqueles expressos nessas estimativas e declarações prospectivas. Em vista dos riscos e incertezas descritos acima das estimativas e declarações futuras discutidas nesta apresentação podem não ocorrer resultados futuros e o desempenho podem diferir materialmente daqueles expressos nessas declarações prospectivas devido a, inclusive, mas não limitado aos fatores mencionados acima. Devido a estas incertezas, qualquer decisão de investimento e ou estratégica com base nessas estimativas e declarações prospectivas serão de responsabilidade da Contratante.

Baseado nos termos acima, a Corporate Consulting Ltda, não se responsabiliza por quaisquer atos/decisões tomadas com base nas informações disponibilizadas por suas publicações e projeções. Todos os dados ou opiniões dos informativos aqui presentes são rigorosamente apurados e elaborados por profissionais plenamente qualificados, mas não devem ser tomados, em nenhuma hipótese, como base, balizamento, guia ou norma para qualquer documento, avaliações, julgamentos ou tomadas de decisões, sejam de natureza formal ou informal. Desse modo, ressaltamos que todas as consequências ou responsabilidades pelo uso de quaisquer dados ou análises desta publicação são assumidas exclusivamente pela Contratante, eximindo a Corporate Consulting Ltda de todas as ações decorrentes do uso deste material. Lembramos ainda que o acesso a essas informações implica a total aceitação deste termo de responsabilidade e uso.





Corporate
Consulting

Gestão Estratégica de Negócios



Rua Silva Jardim, 187 – 16º Andar – Centro - São Bernardo do Campo - SP – Brasil
55 (11) 5505-0202 – 55 (11) 2356-8564
www.corporateconsulting.com.br




Acesse. Curta. Compartilhe!



www.aliancametalurgica.com.br



Novo jeito de ser Aliança



Acesse. Curta. Compartilhe!



www.aliancametalurgica.com.br



Novo jeito de ser Aliança



Acesse. Curta. Compartilhe!



www.aliancametalurgica.com.br





Acesse. Curta. Compartilhe!



www.aliancametalurgica.com.br



Novo jeito de ser Aliança



Acesse. Curta. Compartilhe!



www.aliancametalurgica.com.br



Novo jeito de ser Aliança



Acesse. Curta. Compartilhe!



www.aliancametalurgica.com.br



Novo jeito de ser Aliança



Acesse. Curta. Compartilhe!



www.aliancametalurgica.com.br






Acesse. Curta. Compartilhe!



www.aliancametalurgica.com.br



Novo jeito de ser Aliança



Acesse. Curta. Compartilhe!



www.aliancametalurgica.com.br



Novo jeito de ser Aliança

NOME DO CREDOR	Classe	Valor no Edital de Rel. Credores	Valor com deságio e atualizado	total pago	Saldo Remanescente s/ correção
1000 MARCAS SAFETY BRASIL EIRELI	classe III	11.332,57	5.850,91	-	5.850,91
4A COMERCIAL ELETRICA LTDA.	classe III	3.035,49	1.567,20	1.563,28	3,92
ABRASIVOS MONTAGNA LTDA.	classe III	2.952,00	1.524,09	1.520,28	3,81
ACOS INBRAFER LTDA.	classe III	24.149,84	12.468,36	-	12.468,36
ACZ INOX COMERCIAL LTDA.	classe III	245.337,71	126.665,82	3.605,00	123.060,82
AFFONFER COMERCIO PARAFUSOS LTDA.	classe III	23.772,46	12.273,52	3.605,00	8.668,52
AGRIS EMBALAGENS IND. E COM. LTDA.	classe III	5.393,50	2.784,62	2.777,65	6,97
AIR PRODUCTS BRASIL LTDA.	classe III	3.278,40	1.692,61	-	1.692,61
ALIANCA ENGENHARIA DE SEGURANCA LTDA.	classe III	17.765,00	9.171,92	-	9.171,92
ALMEIDA IND,E COMERCIO METAIS EIRELI	classe III	32.596,29	16.829,19	-	16.829,19
ALPACK DO BRASIL IND. COM. DE PROD ADESIVOS LTDA.	classe III	1.706,00	880,79	878,59	2,20
ALPAX COM.PRODS.P/LABORATORIO LTDA.	classe III	4.168,05	2.151,93	2.146,55	5,38
ALPHA GALVANO QUIMICA BRASILEIRA LTDA.	classe III	8.140,00	4.202,61	3.605,00	597,61
ALTERNATIVA AMBIENTAL LTDA.	classe III	8.166,72	4.216,41	-	4.216,41
AMF EQUIP.DE PROTECAO E PROD. INDU.LTDA	classe III	4.417,28	2.280,60	2.274,90	5,70
ANION QUIMICA INDUSTRIAL S.A	classe III	182.516,59	94.231,79	-	94.231,79
ARTEC COMERCIO DE COMPRESSORES LTDA.	classe III	1.283,50	662,66	661,00	1,66
ASC FOMENTO MERCANTIL LTDA	classe III	33.283,30	17.183,89	-	17.183,89
ASSAHI MAQUINAS E EQUIPAMENTOS LTDA.	classe III	4.167,45	2.151,62	-	2.151,62
ASSEIO SANEAMENTO AMBIENTAL LTDA.	classe III	3.070,50	1.585,27	-	1.585,27
ATIVA DISTRIBUICAO E LOGISTICA LTDA.	classe III	549.309,40	283.603,87	3.605,00	279.998,87
AUBERT ENGRENAGENS LTDA.	classe III	1.600,00	826,07	-	826,07
AUDAX NP FUNDO DE INVEST. EM DIR. CREDITORIOS FINAN. E MERCANTIS	classe III	2.548.138,22	1.841.815,54	100.824,25	1.740.991,29
AURUM - FUNDO DE INVESTIMENTO EM DIREITOS CREDITORIOS MULTISSET	classe III	1.064.345,36	549.512,64	3.605,00	545.907,64
AUTO POSTO EDU LTDA.	classe III	3.570,31	1.843,32	1.838,71	4,61
B E S EQUIPAMENTOS DE SEGURANCA LTDA.	classe III	1.098,20	566,99	565,57	1,42
B.M.G. ACO INOXIDAVEL LTDA.	classe III	179.122,34	92.479,37	3.605,00	88.874,37
BANCO ABC BRASIL S.A.	classe III	5.009,14	2.586,18	-	2.586,18
BANCO BRADESCO CARTÕES S/A	classe III	6.099,53	3.149,14	-	3.149,14
BANCO BRADESCO S.A.	classe III	1.344.195,90	693.997,14	-	693.997,14
BANCO ITAÚ S.A.	classe III	436.167,48	225.189,64	3.605,00	221.584,64
BANCO SAFRA S.A.	classe III	460.430,49	237.716,43	3.605,00	234.111,43
BLUE PROJECT PROCESSAMENTO DE DADOS LTDA.	classe III	9.816,75	5.068,31	3.605,00	1.463,31
BMA CAPITAL S.A	classe III	372.227,68	269.049,27	48.038,14	221.011,13
BONDMANN QUIMICA LTDA.	classe III	5.753,25	2.970,36	2.962,92	7,44
BR SERT LABORATÓRIOS. LTDA.	classe III	7.500,00	3.872,19	3.605,00	267,19
BRASCHIROTTO DIST. ATAC. DE MAT. DE CONST. LTDA.	classe III	19.800,00	10.222,57	-	10.222,57
BRASILIA MAQUINAS E FERRAMENTAS LTDA.	classe III	3.879,03	2.002,71	-	2.002,71
BRNAK PUB. PROP. LTDA.	P classe III	115.000,00	99.794,41	-	99.794,41
BROVIND DO BRASIL IND E COM LTDA.	classe III	431,25	222,65	222,09	0,56
BUFFON COMERCIO E REPRESENTACOES LTDA.	classe III	4.986,45	2.574,46	-	2.574,46
BUNZL EQUIPAMENTOS DE PROTECAO INDIVIDUAL LTDA.	classe III	4.960,04	2.560,83	2.554,42	6,41
CAGD INDUSTRIA E COMERCIO SERV.LTDA.	classe III	10.273,18	5.303,96	3.605,00	1.698,96
CAJATY EMBALAGENS EIRELI	classe III	12.247,50	6.323,28	-	6.323,28
CALVO COMERCIAL DISTRIBUIDORA LTDA.	classe III	186.258,90	96.163,92	3.605,00	92.558,92
CASA DE ARAMES SANTA RITA LTDA.	classe III	114.159,75	58.939,73	3.605,00	55.334,73
CATHO ONLINE LTDA.	classe III	962,87	497,12	-	497,12
CHEIRO BOM INTERNATIONAL LTDA.	classe III	624,00	322,17	-	322,17
CIABEIJAFLOREPR. E SERVICOS LTDA.	classe III	4.660,52	2.406,19	2.400,17	6,02
CIM AUTOMACAO LTDA.	classe III	4.996,79	2.579,80	2.573,35	6,45
CLARO S.A.	classe III	12.966,34	6.694,41	3.605,00	3.089,41
COMERCIAL RIMAR LTDA.	classe III	600,00	309,77	-	309,77
COMERCIO DE TINTAS MACHADO LTDA.	classe III	2.742,00	1.415,67	-	1.415,67
COMPANHIA SAN. BASICO EST. SAO PAULO	classe III	85.309,98	44.044,83	-	44.044,83
CONDEFER COM E IND DE FERROS LTDA.	classe III	59.116,82	30.521,52	3.605,00	26.916,52
CONSTRUDECOR AGENC. DE SERV. GESTAO LTDA.	classe III	10.619,76	5.482,89	-	5.482,89
CONTEMP IND.COM. E SERVICOS LTDA.	classe III	506,76	261,64	-	261,64
CREDIT BRASIL FUNDO DE INVEST. EM DIREITOS CREDITORIOS MULTISSET	classe III	924.907,46	508.611,28	15.814,86	492.796,42
CYKLOP DO BRASIL EMBALAGENS S.A..	classe III	1.300,00	671,18	-	671,18
DAISY MARIA WHITAKER KEHL LOWENSTEIN	classe III	5.758.223,89	2.972.923,01	3.605,00	2.969.318,01
DECO COMERCIAL DE FERRAMENTAS LTDA	classe III	1.332,34	687,88	686,16	1,72
DJ INDUSTRIA DE PECAS LTDA.	classe III	15.758,50	8.135,98	3.605,00	4.530,98
DQS DO BRASIL LTDA.	classe III	12.416,00	6.410,28	-	6.410,28
ELETRICA COMERCIAL ANDRA LTDA.	classe III	2.416,20	1.247,46	-	1.247,46
ELETRICIDADE DE SAO PAULO S.A.	classe III	219.464,88	113.307,89	-	113.307,89
ELETRO BUSCARIOLI LTDA.	classe III	4.310,00	2.225,22	-	2.225,22
EMBAGRAF EMBALAGEM GRAF.E EDIT. LTDA..	classe III	299.597,91	154.679,90	3.605,00	151.074,90
EMBAPACK INDUSTRIA GRAF DE EMB LTDA.	classe III	311.365,45	160.755,39	3.605,00	157.150,39
EMPRESA DE TRANSPORTES ATLAS LTDA.	classe III	639.722,70	330.283,50	-	330.283,50

NOME DO CREDOR	Classe	Valor no Edital de Rel. Credores	Valor com deságio e atualizado	total pago	Saldo Remanescente s/ correção
ENGEHIDRO EQUIP.INDUSTRIAS LTDA.	classe III	10.661,00	5.504,19	3.605,00	1.899,19
EQUIPA MAQ. E UTENSILIOS PARA ESCRITORIO LTDA.	classe III	18.839,03	9.726,43	-	9.726,43
EROMA LTDA.	classe III	3.262,00	1.684,14	1.679,93	4,21
EUROGALVANO DO BRASIL LTDA.	classe III	1.197,16	618,08	-	618,08
FAN SECURITIZADORA S/A	classe III	615.569,10	317.813,20	-	317.813,20
FANA REPRESENTACAO E COMERCIO LTDA.	classe III	5.823,93	3.006,85	2.999,32	7,53
FESTO AUTOMACAO LTDA.	classe III	13.038,17	6.731,50	-	6.731,50
FITAS DE ACO MCM LTDA.	classe III	27.447,94	14.171,14	3.605,00	10.566,14
FUNDO DE INVESTIMENTO EM DIREITOS CREDITORIOS EMPIRICA SIFRA ST.	classe III	38.666,93	19.963,41	-	19.963,41
FUNDO DE INVES. EM DIREITOS CRED. M. VALECREDP LP	classe III	379.180,89	195.767,93	-	195.767,93
FUNDO DE INVEST. EM DIREITOS CREDITORIOS NAO PADRONIZADOS MUL'	classe III	2.720.987,82	1.966.752,67	278.614,18	1.688.138,49
FUNDO DE INVEST. EM D. CRED. NAO P. PERFORMANCE	classe III	320.174,67	165.303,51	-	165.303,51
GAVETEIRO COMERCIO.IMP. E EXPORTACAO LTDA.	classe III	3.225,88	1.665,49	-	1.665,49
GERDAU AÇOS LONGOS S.A	classe III	43.709,22	22.566,71	3.605,00	18.961,71
GFM FUNDO DE INVEST. EM DIREITOS CRED. MULTICREDITO	classe III	643.279,51	332.119,85	-	332.119,85
GISAMAR USINAGEM LTDA.	classe III	15.046,41	7.768,34	3.605,00	4.163,34
GOLDEN FARMA SISTEMA DE CONVENIOS LTDA.	classe III	40.921,16	21.127,25	-	21.127,25
GR S.A	classe III	174.122,30	158.806,60	3.605,00	155.201,60
HEAT TECH TEC.TRAT. TERMICO E ENG SUPERF. LTDA.	classe III	1.957,17	1.010,47	-	1.010,47
HIDROAIR AUTOMACAO INDUSTRIAL LTDA.	classe III	37.662,36	19.444,76	3.605,00	15.839,76
HOLIVERBRASS IND. DE RETIFICADORES LTDA.	classe III	3.230,00	1.667,62	1.663,45	4,17
I.C.A LIGAS DE ALUMINIO LTDA.	classe III	108.207,55	55.866,66	-	55.866,66
IMPORTADORA DE ROLOAMENTOS RADIAL LTDA.	classe III	3.692,36	1.906,33	-	1.906,33
IMPORTEC COM FERRAMENTAS TECNICAS LTDA.	classe III	260,00	134,24	133,90	0,34
IMPRIMA SOLUCOES GRAFICAS LTDA.	classe III	14.675,14	7.576,65	-	7.576,65
IND E COM PLASTICOS IBIRA LTDA.	classe III	76.066,84	39.272,68	3.605,00	35.667,68
INDUSTRIA QUIMICA DEL MONTE LTDA.	classe III	10.324,00	5.330,20	3.605,00	1.725,20
IOB INFOR. OBJ.PUBLIC. JURIDICAS LTDA.	classe III	508,80	262,69	-	262,69
ISS SERVISYSTEM COMERCIO E INDUSTRIA LTDA.	classe III	231.700,04	119.624,80	3.605,00	116.019,80
JATI-SERVICOS COM.IMP.DE ACOS LTDA.	classe III	136.622,81	70.537,22	3.605,00	66.932,22
JUMANG IND. COM. IMPORT. EXPORTACAO LTDA.	classe III	3.934,75	2.031,48	-	2.031,48
KATION RAIDEN DO BRASIL LTDA.	classe III	11.520,00	5.947,68	3.605,00	2.342,68
KORETECH SISTEMAS LTDA.	classe III	14.729,18	7.604,55	-	7.604,55
LACORTE IND COM DE CORTE E LAM ACO LTDA.	classe III	271.393,79	140.118,35	3.605,00	136.513,35
LEALFER INDUSTRIA E COMERCIO DE ACO LTDA.	classe III	907.048,29	468.301,47	3.605,00	464.696,47
LEO MADEIRAS MAQUINAS E FERRAGENS LTDA.	classe III	2.445,29	1.262,48	1.259,32	3,16
LIDERKRAFT INDUSTRIA DE EMBALAGENS LTDA.	classe III	74.400,36	38.412,29	3.605,00	34.807,29
LIQUIGAS DISTRIBUIDORA S.A.	classe III	162,10	83,69	-	83,69
LOCAL MANUT. E COMERCIO EQUIP. IND. LTDA	classe III	1.852,50	956,43	-	956,43
LUANDRE TEMPORARIOS LTDA.	classe III	136.977,86	70.720,53	3.605,00	67.115,53
MAQUINAS DANLY LTDA..	classe III	1.873,58	967,31	964,89	2,42
MARKEM-IMAJE IDENTIFICACAO DE PROD. LTDA.	classe III	6.987,10	3.607,38	-	3.607,38
MARTINS COM SERVICOS DISTRIBUICAO S.A.	classe III	1.180,53	609,50	-	609,50
MARTINS INTEGRACAO LOGISTICA LTDA.	classe III	6.645,04	3.430,78	-	3.430,78
MARTINS URG-GO DISTRIB LTDA.	classe III	1.075,16	555,10	-	555,10
MAURICIO DE FRANCA PUERTA MELLO	classe III	2.606,75	1.345,84	1.342,48	3,36
METAL COAT IND. E COM. DE PROD. QUI. LTDA.	classe III	176.257,04	91.000,04	-	91.000,04
METAL WIRE METALURGICA LTDA.	classe III	114.621,30	59.178,02	3.605,00	55.573,02
METALFEMA FERRAMENTAS PNEUMATICA LTDA.	classe III	2.997,00	1.547,33	1.543,45	3,88
METALLOYS & CHEMICALS COML. LTDA.	classe III	62.988,25	32.520,31	3.605,00	28.915,31
METALURGICA SAO RAPHAEL LTDA.	classe III	6.957,50	3.592,10	3.583,11	8,99
MIKRO METAIS COMERCIAL LTDA.	classe III	71.622,41	36.978,05	3.605,00	33.373,05
MOLAS FERCAI LTDA.	classe III	350.422,81	180.920,38	3.605,00	177.315,38
MOLIGRACO IND. DESMOLDANTES E LUB. LTDA.	classe III	2.350,50	1.213,54	1.210,51	3,03
MT EMPILHAR LTDA.	classe III	25.050,00	12.933,11	-	12.933,11
MULTIJUNTAS IND E COM DE JUNTAS LTDA.	classe III	12.771,00	6.593,56	3.605,00	2.988,56
MURIACO FERRO E ACO LTDA.	classe III	157.800,66	81.471,17	3.605,00	77.866,17
MWR INDUSTRIA DE FERRAMENTAS LTDA	classe III	1.470,01	758,95	757,06	1,89
NASHA INDUSTRIA E COMERCIO LTDA.	classe III	626.407,20	323.408,82	3.605,00	319.803,82
NATACRIS REPRESENTACOES LTDA.	classe III	10.112,16	5.220,82	3.605,00	1.615,82
NEOGRID SOFTWARE S.A.	classe III	1.475,22	761,64	-	761,64
NICEM DO BRASIL IND.COM. E REPRESENTAÇÃO.	classe III	3.425,63	1.768,62	1.764,20	4,42
NOTRE DAME INTERMEDICA SAUDE S.A	classe III	664.990,94	343.329,28	3.605,00	339.724,28
OERLIKON BALZERS REVEST. METALICOS LTDA.	classe III	2.348,96	1.212,75	-	1.212,75
OLICAR INDUSTRIA E COMERCIO DE PLASTICOS	classe III	160.650,00	82.942,26	-	82.942,26
OMEGA MICROMECHANICA LTDA.	classe III	68.019,35	35.117,82	3.605,00	31.512,82
OPENPACK INDUSTRIA DE EMBALAGENS LTDA.	classe III	18.008,66	9.297,72	-	9.297,72
ORION S.A.	classe III	25.118,78	12.968,62	-	12.968,62
PACKFILM WORLD IND.EMB.PLAST. LTDA.	classe III	37.356,45	19.286,82	3.605,00	15.681,82

NOME DO CREDOR	Classe	Valor no	Valor com	total	Saldo
		Edital de	deságio e		
		Rel. Credores	atualizado	pago	Remanescente
PAROLIBOR IND. DE ARTEF. DE BORR LTDA.	classe III	13.943,66	7.199,00	3.605,00	3.594,00
PAUMAR S.A. - INDUSTRIA E COMERCIO	classe III	13.717,19	7.082,07	-	7.082,07
PLANAN-FORROS E DIVISORIAS LTDA.	classe III	1.825,00	942,23	939,88	2,35
PLASTOLANDIA IND COM PLASTICOS LTDA	classe III	125,80	64,95	-	64,95
POLIMOLD INDUSTRIAL S.A.	classe III	4.715,00	2.434,32	-	2.434,32
PONTAL REPRESENTACOES COM. LTDA.	classe III	6.028,54	3.112,48	3.104,70	7,78
PORTO SEGURO PROTECAO E MONITORAMENTO LTDA.	classe III	4.016,64	2.073,76	-	2.073,76
PRIMOTECNICA MECANICA ELETRIC LTDA.	classe III	14.553,75	7.513,98	3.605,00	3.908,98
PROCURE URGENTE COM. DE EQUIPAMENTOS LTDA.	classe III	12.236,10	6.317,40	-	6.317,40
PROJETO GLP QUALIDADE COMPARTILHADA LTDA.	classe III	2.490,00	1.285,57	-	1.285,57
PROSPERA MARKETING PROM. E SERVICOS LTDA.	classe III	56.222,47	29.027,19	-	29.027,19
PROTENGE EQUIP. DE PROTECAO IND. LTDA.	classe III	7.215,12	3.725,11	3.605,00	120,11
PRUDENT FUNDO DE INVEST. EM D. CREDIT. NAO-PADRONIZADOS	classe III	159.461,16	82.328,47	25.285,54	57.042,93
PULIT IND. E COM. LTDA.	classe III	8.500,97	4.388,98	-	4.388,98
PW IND.COM. DE COMP. LTDA.	classe III	2.687.380,35	1.387.472,08	-	1.387.472,08
R & L REPRESENTACOES COMERCIAIS LTDA.	classe III	9.014,46	4.654,09	3.605,00	1.049,09
R F BASSETO COM REPRES LTDA.	classe III	9.864,15	5.092,78	3.605,00	1.487,78
R. BRACK REPRESENTACOES COMERCIAIS LTDA.	classe III	40.077,60	20.691,73	3.605,00	17.086,73
RADICI PLASTICS LTDA.	classe III	7.845,07	4.050,34	-	4.050,34
RB SERVICOS EMPRESARIAIS S/C LTDA.	classe III	103.532,31	53.452,87	-	53.452,87
RCC FERRO E ACO LTDA.	classe III	4.358,37	2.250,19	2.244,56	5,63
RECICLAGEM E COMERCIO DE RESIDUOS INDUST. LTDA.	classe III	2.170,48	1.120,60	1.117,80	2,80
RED - FUNDO DE INVEST. EM D. CREDIT. MULTISSETORIAL LP	classe III	679.348,64	491.038,86	27.152,45	463.886,41
REFER REPRESENTACOES FERIANI LTDA.	classe III	8.085,72	4.174,59	3.605,00	569,59
REPRESENTACOES NANA LTDA.	classe III	3.452,23	1.782,36	1.777,90	4,46
REPRESENTACOES SAO GABRIEL LTDA.	classe III	1.930,96	996,94	-	996,94
RESIMAPI PRODUTOS QUIMICOS LTDA.	classe III	9.730,00	5.023,52	3.605,00	1.418,52
RETENTORES VEDABRAS IND COM LTDA.	classe III	1.947,24	1.005,34	-	1.005,34
REVEX BRASIL LTDA..	classe III	5.192,00	2.680,59	2.673,88	6,71
ROLF KRUEGER JR E CIA LTDA.	classe III	7.087,10	3.659,01	3.605,00	54,01
SAKAMOTO LUBRIFICANTES PECAS E SERV LTDA.	classe III	7.646,49	3.947,82	-	3.947,82
SALES EQUIP E PRODUTOS DE HIGIENE PROF. LTDA.	classe III	14.931,00	7.708,75	-	7.708,75
SALVI CASAGRANDE MEDICAO AUTOMAT LTDA.	classe III	210,00	108,42	-	108,42
SALVIATO REDUTORES COM. E REPRES. LTDA.	classe III	7.403,52	3.822,38	3.605,00	217,38
SANTA AMELIA - PARTIC. COM. IMP. EXP.DE PRODUTOS METALURGICOS L	classe III	1.076.586,26	555.832,51	3.605,00	552.227,51
SERASA S.A.	classe III	31.846,39	16.442,03	-	16.442,03
SETEC CONSULTORIA DE INTERFACE S/C LTDA.	classe III	8.865,00	4.576,93	3.605,00	971,93
SIEMENS PLM SOFTWARE DO BRASIL LTDA.	classe III	19.384,49	10.008,05	3.605,00	6.403,05
SIFRA PLUS FUNDO DE INVEST. EM . CREDIT. SEGMENTOS	classe III	384.604,05	198.567,87	-	198.567,87
SK-G AUTOMACAO LTDA.	classe III	1.189,40	614,08	612,54	1,54
SMI DO BRASIL COMERCIO IMP E EXPO MAQUINAS LTDA.	classe III	1.388,98	717,12	715,32	1,80
SPI MARCAS E PATENTES S/C LTDA.	classe III	3.191,00	1.647,49	1.643,37	4,12
STAMPER INDUSTRIA E COMERCIO DE PECAS LTDA.	classe III	6.302,37	3.253,86	-	3.253,86
SULIVAN DA SILVA E OUTROS	classe III	13.194,27	6.812,09	-	6.812,09
SYSAID BRASIL TECNOLOGIA LTDA.	classe III	5.298,15	2.735,39	2.728,55	6,84
TECHSEAL VEDACOES TECNICAS S.A.	classe III	377.552,98	194.927,46	3.605,00	191.322,46
TECNOFERRAMENTAS COM IMPORT E EXPORT LTD	classe III	734,00	378,96	-	378,96
TECNOR COMERCIO ASSIST. TEC.EQUIP. LTDA.	classe III	16.762,28	8.654,23	-	8.654,23
TECNOTRON AUT. E CONTROLES IND.LTDA.	classe III	3.065,81	1.582,85	-	1.582,85
TEKNO S.A. INDUSTRIA E COMERCIO	classe III	16.430,40	8.482,88	3.605,00	4.877,88
TELEFONICA BRASIL S.A.	classe III	23.088,27	11.920,28	-	11.920,28
TERMOMECANICA SAO PAULO S.A.	classe III	420.296,15	303.793,56	56.491,54	247.302,02
TESIS - TECNOLOGIA E QUALDE DE SIST. EM ENGENHARIA LT.	classe III	10.112,27	5.220,88	-	5.220,88
TICKET SERVICOS S.A.	classe III	10.886,48	5.620,60	-	5.620,60
TILA INDUSTRIA DE ART.BORRACHA LTDA.	classe III	30.404,16	15.697,41	3.605,00	12.092,41
TORINA MAD. COM. E IND. LTDA.	classe III	6.204,23	3.203,19	-	3.203,19
TRANSPORTADORA PLIMOR LTDA.	classe III	71.198,49	36.759,19	3.605,00	33.154,19
TRATHO METAL QUIMICA LTDA.	classe III	1.018.050,28	525.610,88	-	525.610,88
TUV RHEINLAND DO BRASIL LTDA.	classe III	5.507,51	2.843,48	-	2.843,48
ULTRACORTE COM DE FERRAM E FERRAG LTDA.	classe III	12.067,50	6.230,35	3.605,00	2.625,35
UNICMAQ BRASIL LTDA.	classe III	317.322,30	163.830,86	3.605,00	160.225,86
UNITEC ABRASIVOS TECNICOS LTDA.	classe III	25.520,50	13.176,02	-	13.176,02
UNIVAR BRASIL LTDA.	classe III	1.272,19	656,82	655,18	1,64
UPS DO BRASIL REM. EXPRESSAS LTDA.	classe III	143,91	74,30	-	74,30
VAJLOG TRANSPORTE E LOGISTICA LTDA	classe III	95.325,46	49.215,74	-	49.215,74
VIPE REPRESENTACOES LTDA.	classe III	285,96	147,64	-	147,64
VISION GESTÃO EMPRESARIAL E FOMENTO MERCANTIL	classe III	135.266,65	69.837,04	-	69.837,04
WESTCON BRASIL LTDA	classe III	12.805,85	6.611,55	-	6.611,55
WHIRLPOOL S.A.	classe III	918,78	474,36	-	474,36

NOME DO CREDOR	Classe	Valor no Edital de Rel. Credores	Valor com deságio e atualizado	total pago	Saldo Remanescente s/ correção
YUSHIRO DO BRASIL IND.QUIMICA LTDA.	classe III	7.196,00	3.715,23	3.605,00	110,23
ZINC FUNDICAO DE METAIS LTDA.	classe III	2.152.621,17	1.111.380,37	-	1.111.380,37
ZYCON AUTOMACAO INDUSTRIAL LTDA.	classe III	3.893,80	2.010,34	-	2.010,34
ADRIANA DE CARVALHO RUFATO ME	classe IV	4.404,40	2.273,96	2.268,27	5,69
2A GRAFICA EDITORA LTDA.	classe IV	2.304,00	1.189,54	1.186,56	2,98
A BRONZINOX TELAS METALICAS E SINT LTDA.	classe IV	9.200,00	4.749,88	-	4.749,88
ABC SAFETY COMERCIO DE EQUIPAMENTOS LTDA.	classe IV	1.208,00	623,68	-	623,68
ACESSE SERVICOS JUNTO A CARTORIOS LTDA.	classe IV	1.400,00	722,81	-	722,81
ACOBRAZ COMERCIAL LTDA.	classe IV	12.027,00	6.209,44	3.605,00	2.604,44
ADELINO REPRESENTACOES LTDA.	classe IV	8.756,89	4.521,11	-	4.521,11
ADV SOLUCOES LTDA.	classe IV	2.198,00	1.134,81	1.131,97	2,84
AFDUTRA IND. COM. RES. ELET. LTDA.	classe IV	1.365,00	704,74	702,98	1,76
AGENCIA MB BRASIL LTDA. -EPP	classe IV	119.098,40	61.489,51	-	61.489,51
AGF AVENIDA MAZZEI	classe IV	18.716,80	9.663,33	3.605,00	6.058,33
ALDAN COMERCIO DE FERRAMENTAS LTDA. - ME	classe IV	1.120,00	578,25	-	578,25
ALEIXO REPRESENTACOES LTDA.	classe IV	4.234,78	2.186,38	2.180,91	5,47
ALEXANDRE DA SOLEDADE - ME	classe IV	14.463,94	7.467,61	3.605,00	3.862,61
ALL CASTING MVD INFORM.TEC.LTDA. EPP	classe IV	1.536,00	793,02	-	793,02
ALPHEU TRANSPORTES LTDA.	classe IV	10.066,88	5.197,45	3.605,00	1.592,45
ALT IDEIAS ELAB. DE SOFTWARE LTDA ME	classe IV	15.300,00	7.899,26	3.605,00	4.294,26
ALTERNATIVA CUR. DE BRIGADA DE INC. LTDA.	classe IV	4.632,50	2.391,72	2.385,74	5,98
ALVESA REPRESENTACOES LTDA.	classe IV	5.041,02	2.602,64	2.596,13	6,51
ALVOPLAST IND. DE ARTEF. PLASTICOS LTDA.	classe IV	14.630,00	7.553,35	3.605,00	3.948,35
AMADIO REPRESENTAÇÕES LTDA.	classe IV	8.209,00	4.238,24	3.605,00	633,24
AME AUDIOLOGIA CAL. E MAN. EM EQUIP. LTDA.	classe IV	380,00	196,19	195,70	0,49
ANDREA MERLY CANTIZANI RONDINA ME	classe IV	8.172,64	4.219,47	-	4.219,47
ANEIS SAO CRISTOVAO IND. COM. LTDA.	classe IV	1.275,00	658,27	656,68	1,59
APPERFIX FERRAMENTAS FIXACAO LTDEA- ME	classe IV	1.905,00	983,54	-	983,54
ART COATING PINTURAS TEC. INDUSTRIAIS LTDA.	classe IV	8.267,12	4.268,25	3.605,00	663,25
ASHTAR COM. BRINDES PRES. COSM. LTDA.	classe IV	16.525,70	8.532,08	-	8.532,08
ATHENAS ESTOPAS E MALHAS LTDA. EPP	classe IV	1.374,00	709,38	-	709,38
ATHOM QUIMICA IND E COM LTDA.	classe IV	4.646,10	2.398,74	2.392,74	6,00
ATLANTICA REPR. LTDA.	classe IV	4.927,48	2.544,02	-	2.544,02
AUTO MECANICA SO CORCEL S/C LTDA.	classe IV	785,00	405,29	404,28	1,01
AUTOMATIC PREST. SERV.E.ELETR.LTDA. - ME	classe IV	12.000,00	6.195,50	3.605,00	2.590,50
BAERE E DONATO REPRESENTACOES LTDA.- ME	classe IV	2.407,65	1.243,05	1.239,94	3,11
BALDISSERA E FREITAS LTDA.	classe IV	2.985,42	1.541,35	-	1.541,35
BECKINS FILTROS INDUSTRIAIS LTDA.	classe IV	921,60	475,81	474,62	1,19
BELLATOR SEGURANCA E VIGILANCIA LTDA. EPP	classe IV	115.696,26	59.733,01	-	59.733,01
BEMAR COM FERRAMENTAS E PARAFUSOS LTDA.	classe IV	942,10	486,40	485,18	1,22
BENAV - COM DE ROLAMENTOS PECAS LTDA.	classe IV	800,00	413,03	412,00	1,03
BERENELI COM. DE EQUIPAMENTOS DE SEGURANÇA LTDA.	classe IV	7.857,13	4.056,57	-	4.056,57
BULHOSA REPRESENTACAO LTDA. - ME	classe IV	2.648,07	1.367,18	1.363,76	3,42
C.A CELESTE REFRIGERACAO - ME	classe IV	3.675,00	1.897,37	1.892,63	4,74
CANDIDO & SILVA LTDA.	classe IV	11.086,90	5.724,07	-	5.724,07
CARLOS BORGES REPRESENTACOES COM. LTDA.	classe IV	15.573,55	8.040,49	3.605,00	4.435,49
CASA DA BORRACHA SAO PAULO LTDA	classe IV	1.611,00	831,75	-	831,75
CASA VERDE CONSULTORIA AMBIENTAL LTDA.	classe IV	850,00	438,85	437,75	1,10
CASFER ACABAMENTOS ESP. MET. LTDA.	classe IV	30.478,85	15.735,98	3.605,00	12.130,98
CELTA IND.E COM. DE FERRAM. LTDA.	classe IV	5.629,44	2.906,43	2.899,16	7,27
CINTIA APARECIDA GOMES PARAFUSOS ME	classe IV	88.225,31	45.549,99	-	45.549,99
CONTROLES VISUAIS LTDA.	classe IV	166,00	85,70	-	85,70
DDP COMUNICAO VISUAL LTDA. - ME	classe IV	1.620,00	836,39	-	836,39
DEBORA BARBOSA CASTILHO - ME	classe IV	215,00	111,00	110,73	0,27
DENIS DIAS DE ALMEIDA - ME	classe IV	16.830,00	8.689,19	-	8.689,19
DESFECHO COM REPRESENTACAO. ME	classe IV	15.772,78	8.143,35	-	8.143,35
DIGEL ELETRICA LTDA. - EPP	classe IV	4.350,00	2.245,87	2.240,25	5,62
DILSON ROSA - EPP	classe IV	6.415,00	3.312,01	3.303,73	8,28
DLT APOIO ADMINISTRATIVO LTDA. - EPP	classe IV	9.698,04	5.007,02	-	5.007,02
DOMINIUM MAT. HIDRAULICOS E FERR. LTDA.	classe IV	2.403,80	1.241,06	-	1.241,06
DOUGLAS AMBROZIO MATIAS ART DE INF E PAPELARIA - ME	classe IV	3.032,00	1.565,40	1.561,48	3,92
EDINOR REPRESENTACAO. COM. LTDA. - ME	classe IV	3.436,75	1.774,37	-	1.774,37
EDSON CARLOS DE SOUSA	classe IV	323,40	166,97	166,55	0,42
ELETROFRAN COMERCIO E SERVICOS LTDA.	classe IV	2.200,00	1.135,84	1.133,00	2,84
ELOS DM REPRESENTACOES COMERCIAIS LTDA.	classe IV	1.727,92	892,11	889,88	2,23
EMBRAS EMPRESA BRASILEIRA DE ABRASIVOS LTDA.	classe IV	11.375,00	5.872,82	3.605,00	2.267,82
EMK INTEGRATOR PROCESSAMENTO DE DADOS LTDA.	classe IV	877,76	453,18	-	453,18
EMPRAMED PLUS DROGARIA LTDA. - ME	classe IV	1.829,40	944,50	-	944,50
EQPRO EBENEZER IND E COM. DE EQUIP. DE PROTEÇÃO LTDA.	classe IV	2.223,90	1.148,18	1.145,31	2,87

NOME DO CREDOR	Classe	Valor no Edital de Rel. Credores	Valor com deságio e atualizado	total pago	Saldo Remanescente s/ correção
ERC MARKETING E CONSULTORIA S/C LTDA.	classe IV	55.134,00	28.465,22	3.605,00	24.860,22
EXTIMINAS NAC COMERCIO E INDUSTRIA LTDA.	classe IV	50.000,00	25.814,58	3.605,00	22.209,58
F E GANCHEIRAS INDUSTRIA E COMERCIO LTDA.	classe IV	6.800,00	3.510,78	3.502,00	8,78
F FARIAS REPRESENTACOES LTDA.	classe IV	5.916,18	3.054,47	-	3.054,47
FABIOLA INCONTRI MARQUES BRANDAO	classe IV	5.000,00	2.581,46	-	2.581,46
FEITOSA E ARAUJO REPRESENTACOES LTDA. ME	classe IV	1.636,03	844,67	-	844,67
FERRAMENTARIA A. D. N. IND. LTDA - EPP.	classe IV	9.600,00	4.956,40	-	4.956,40
FIGUEIREDO E ROPELATO E COM LTDA.	classe IV	13.596,49	7.019,75	3.605,00	3.414,75
FLATECK - SAO PAULO ELETRONICA COML LTDA.	classe IV	21.280,00	10.986,69	-	10.986,69
FLUID CONTROL AUTOMACAO INDUSTRIAL LTDA.	classe IV	2.349,50	1.213,03	1.209,99	3,04
FOX ACOS ESPECIAIS EIRELI	classe IV	15.626,05	8.067,60	-	8.067,60
FRANZONI REPRESENTACOES LTDA.	classe IV	2.579,24	1.331,64	1.328,31	3,33
FRIOTECH TEC. AVAC.EM SIST DE REFRI. IND. LTDA.	classe IV	4.170,00	2.152,94	2.147,55	5,39
FUSEO ADESIVOS E SELANTES LTDA. ME	classe IV	2.740,00	1.414,64	1.411,10	3,54
G.CHAVES REPRESENTACOES LTDA.	classe IV	14.077,96	7.268,33	3.605,00	3.663,33
GASDEL COMERCIO DE GAS LTDA. - EPP	classe IV	3.240,00	1.672,78	-	1.672,78
GIDEONY RIBEIRO MARTINS COML - ME	classe IV	3.073,79	1.586,97	1.583,00	3,97
GIDION RIBEIRO MARTINS ME	classe IV	9.766,82	5.042,53	3.605,00	1.437,53
GRAFICA REAL BELEM LTDA.	classe IV	20.010,00	10.331,00	-	10.331,00
GUARUFIX FERRAMENTAS E FIXACAO LTDA.	classe IV	4.973,00	2.567,52	-	2.567,52
GUARUTEMPER TRAT. TERM. DE METAIS EIRELI	classe IV	103.730,83	53.555,36	3.605,00	49.950,36
GUIJARA TRANSPORTES REPRES. LTDA. - ME	classe IV	3.250,21	1.678,06	1.673,86	4,20
I.S.A. INDUSTRIA COMERCIO E IMPORTACAO LTDA.	classe IV	1.148,00	592,70	-	592,70
ICA INDUSTRIA E COMERCIO E LOGISTICA	classe IV	23.868,00	12.322,85	-	12.322,85
ICP ATIBAIA INDUSTRIAL DE PARAFUSOS LTDA.	classe IV	105.922,35	54.686,83	3.605,00	51.081,83
ILMA DE SOUZA BARROS - ME	classe IV	11.109,90	5.735,95	3.605,00	2.130,95
INFO DIGITUS LTDA. - EPP	classe IV	1.191,96	615,40	-	615,40
INOVA REPRESENTACOES LTDA.	classe IV	7.877,07	4.066,87	3.605,00	461,87
INPEC INDUSTRIA E COMERCIO DE PECAS LTDA.	classe IV	16.515,12	8.526,62	3.605,00	4.921,62
INTEBRA COML.DE COMP. INDUSTRIAS LTDA.	classe IV	5.785,17	2.986,84	2.979,36	7,48
INTERFLEX OFFICE-BRASIL MOVEIS PARA ESCR. LTDA.	classe IV	2.392,00	1.234,97	1.231,88	3,09
ISO 90.000 COM. E REPRES. LTDA.	classe IV	9.419,47	4.863,19	3.605,00	1.258,19
IVANDRO DA SILVA TEIXEIRA	classe IV	189.780,41	97.982,04	3.605,00	94.377,04
J.C. CALSAVARA EQUIPAMENTOS - ME	classe IV	867,00	447,62	446,51	1,11
J.M.C. PEREIRA E CIA LTDA.	classe IV	2.089,92	1.079,01	1.076,31	2,70
JDG USINAGEM DE MICRO PECAS IND.COM.LTDA.	classe IV	3.235,32	1.670,37	-	1.670,37
JEPYPY COM REPRES LTDA. - ME	classe IV	18.845,35	9.729,70	3.605,00	6.124,70
JESONS - SERV. COM. IMP E EXP DE MAQS LTDA.	classe IV	5.499,08	2.839,13	-	2.839,13
JJ DA SILVA SERRALHERIA - ME	classe IV	7.151,80	3.692,41	3.605,00	87,41
JOAO VILLA NOVA FILHO	classe IV	35.160,00	18.152,81	3.605,00	14.547,81
JOSE EDUARDO REPRES LTDA.	classe IV	18.766,22	9.688,84	3.605,00	6.083,84
JOSENEIDE CAVALCANTI DE MAURO - ME	classe IV	4.250,00	2.194,24	-	2.194,24
JOSILENE B. DE ARAUJO ME	classe IV	1.360,00	702,16	-	702,16
JOVEL COM REPRESENTACOES LTDA.	classe IV	19.261,93	9.944,77	3.605,00	6.339,77
KINGS ELETRONICA COMERCIAL LTDA. - ME	classe IV	12.491,90	6.449,46	3.605,00	2.844,46
KRBR VALE DO PARAIBA PROD.IND.LTDA.	classe IV	34.449,45	17.785,96	-	17.785,96
LAS VEGAS ACOS E METAIS LTDA.	classe IV	5.185,10	2.677,02	2.670,33	6,69
LAVANDERIA LACERDA S/C LTDA.	classe IV	5.273,60	2.722,72	-	2.722,72
LAVEREST REVESTIMENTO E SERVICOS LTDA. ME	classe IV	29.500,00	15.415,21	3.605,00	11.810,21
LEANDRO JOAQUIM GOMES EPP.	PROCE classe IV	7.000,00	3.614,04	-	3.614,04
LIMA PERINI - REPRES. COM LTDA.	classe IV	6.986,48	3.607,06	3.598,04	9,02
LORRANNE COM.SERV. REPRESENTACOES LTDA.	classe IV	95,54	49,33	-	49,33
LOURIVAL VARGAS & CIA LTDA.	classe IV	2.195,73	1.133,64	1.130,80	2,84
LP COM. E REPRESENTACOES LTDA.	classe IV	4.577,36	2.363,25	-	2.363,25
LUAL COM. REPR. LTDA.	classe IV	3.886,84	2.006,74	-	2.006,74
LUBNEC LUBRIFICANTES LTDA.	classe IV	10.344,69	5.340,88	3.605,00	1.735,88
LUIZ KAZUYUKI OCHI - ME	classe IV	573,00	295,84	-	295,84
M P SANTOS GESTAO COMERCIAL LTDA	classe IV	1.899,70	980,80	978,35	2,45
M. M. DE JESUS SANTOS DA SILVA - ME	classe IV	7.858,62	4.057,34	3.605,00	452,34
M.L.DE CARVALHO A. ADUANEIRO	classe IV	570,00	294,29	-	294,29
MABL REPRESENTACOES LTDA.	classe IV	8.354,15	4.313,18	3.605,00	708,18
MANHATTAN INSTALACOES DE PARA-RAIOS LTDA	classe IV	13.266,75	6.849,51	-	6.849,51
MARCELO REGIS DA SILVA ZAMBOTTO - EPP	classe IV	12.369,67	6.386,36	3.605,00	2.781,36
MARCIO ESTACIO DE OLIVEIRA IMPRESSOS - ME	classe IV	7.355,00	3.797,33	3.605,00	192,33
MARCIO MIRON REPRESENTACOES LTDA.	classe IV	1.345,15	694,49	692,75	1,74
MARCOBI INDUSTRIA COM LTDA.	classe IV	9.357,94	4.831,43	3.605,00	1.226,43
MARLON B.M.CARNEIRO - ME	classe IV	7.867,08	4.061,71	3.605,00	456,71
MARSETPRESS SERVICOS GRAFICOS LTDA.	classe IV	45.776,31	23.633,93	3.605,00	20.028,93
MATCOZER COM. MAN. LOC. DE EQP IND LTDA.	classe IV	4.768,00	2.461,68	2.455,52	6,16

NOME DO CREDOR	Classe	Valor no Edital de Rel. Credores	Valor com deságio e atualizado	total pago	Saldo Remanescente s/ correção
MATERIAIS PARA CONSTRUCAO COLORADO LTDA.	classe IV	1.429,50	738,04	-	738,04
MEDEIROS & MEDEIROS MATERIAIS ELETRICOS LTDA.	classe IV	35.762,95	18.464,11	-	18.464,11
MEDTH ASSES. CONS. EM MEDICINA DO TRAB. LTDA.	classe IV	4.235,50	2.186,75	2.181,28	5,47
METAPIO COM DE MAT ELETRICOS LTDA. - EPP	classe IV	620,00	320,10	-	320,10
MH COMERCIO DE FERRAMENTAS E ACESSORIOS LTDA.	classe IV	506,50	261,50	260,85	0,65
MIX COMERCIO DE METAIS EIRELI - EPP	classe IV	527.500,31	272.344,01	3.605,00	268.739,01
MOTIWAK IND E COM LTDA. - EPP.	classe IV	17.206,70	8.883,68	-	8.883,68
MULLER SERV.COM.REPRESENTACAO LTDA. ME	classe IV	3.564,43	1.840,29	1.835,68	4,61
MULTILIXO REMOCOES DE LIXO SOCIEDADE SIMPLES	classe IV	25.694,40	13.265,80	3.605,00	9.660,80
N NASCIMENTO MANUTENCAO EM BOMBAS MOTORES LTDA.	classe IV	3.333,40	1.721,01	1.716,70	4,31
N.NASCIMENTO DIST DE MOTORES ELETRICOS LTDA.	classe IV	2.355,00	1.215,87	1.212,83	3,04
NEGUEBE PROJETOS EXECUCOES E REP EIRELE	classe IV	3.351,58	1.730,39	-	1.730,39
NERY E REIS INFORMATICA LTDA. ME	classe IV	12.925,00	6.673,07	3.605,00	3.068,07
NGC MONTAGEM DE CILINDRO LTDA.	classe IV	25.209,70	13.015,56	-	13.015,56
NOGUEIRA BRINDES COMERCIO LTDA. - ME	classe IV	250,00	129,07	128,75	0,32
NORBERTO MISCHI SOLUCOES TECNICAS LTDA.	classe IV	7.638,50	3.943,69	-	3.943,69
NOROESTE REPRES. MAT. DE CONSTRUCAO LTDA.	classe IV	1.394,56	720,00	718,20	1,80
NORTHON AMAZONENSE DA SILVA EPP	classe IV	5.400,00	2.787,97	2.781,00	6,97
NOX SOLUTIONS IND COM PROD QUIMICO LTDA.	classe IV	490,25	253,11	252,48	0,63
O.F. DE PAULA REPRESENTACOES LTDA.	classe IV	1.823,49	941,45	-	941,45
OPCAO EMBALAGENS TECNICAS LTDA. - EPP	classe IV	2.558,34	1.320,85	1.317,55	3,30
ORLEANS VIAGENS E TURISMO LTDA. - ME	classe IV	3.620,15	1.869,05	1.864,38	4,67
ORTEGA EQUIPAMENTOS CONTA INCENDIO LTDA.	classe IV	4.541,26	2.344,61	2.338,75	5,86
OVERDRILL INDE COM. DE MAQ E EQU. LTDA. ME	classe IV	5.889,15	3.040,52	-	3.040,52
PACPLAST COMERCIO DE PLASTICOS LTDA.	classe IV	7.362,50	3.801,20	3.605,00	196,20
PAULO DE CARLO	classe IV	1.200,00	619,55	-	619,55
PAULO HENRIQUE EDUARDO - ME	classe IV	24.868,51	12.839,40	3.605,00	9.234,40
PCO REPRESENTACOES LTDA.	classe IV	5.558,19	2.869,65	2.862,47	7,18
PEREIRA DA SILVA & CIA LTDA	classe IV	1.245,42	643,00	-	643,00
PETROCREPE LAV. E COM. EQUIP SEG. LTDA.	classe IV	513,12	264,92	-	264,92
PLASFERTEC COMERCIAL LTDA.	classe IV	396,00	204,45	-	204,45
PLASTICOS E BORRACHA DENIS BORR LTDA.	classe IV	1.532,00	790,96	788,98	1,98
PLASTWOOD INDUSTRIA E COMERCIO LTDA. - EPP	classe IV	666,00	343,85	-	343,85
PLEIADES LAZER E RECREACAO LTDA. - EPP	classe IV	8.905,00	4.597,58	-	4.597,58
POLIBRA IND COMER DE MAT DE POL LTDA.	classe IV	1.608,39	830,40	828,32	2,08
POLI-TEC POLIMENTOS TEC. LTDA.	classe IV	1.300,00	671,18	669,50	1,68
QUINTA ESSENCIA GRAFICA E EDITORA LTDA.	classe IV	13.376,00	6.905,92	3.605,00	3.300,92
R PRAZERES REPRESENTACOES LTDA. - ME	classe IV	1.608,91	830,67	828,59	2,08
R.A. DISTR.DOC. E MATERIAIS LTDA. - ME	classe IV	9.903,99	5.113,35	3.605,00	1.508,35
R.S.R COMERCIO E REPRESENTACOES LTDA.	classe IV	12.477,83	6.442,20	3.605,00	2.837,20
RAFAEL ANTONIO SOLERA DA SILVA - EPP	classe IV	3.500,00	1.807,02	-	1.807,02
RAFAEL TOMAZ DE OLIVEIRA	classe IV	3.000,00	1.548,87	-	1.548,87
RATTS INDUSTRIAL EIRELI - ME	classe IV	1.150,00	593,74	-	593,74
RCCS 10 VIAGENS E TURISMO LTDA.	classe IV	27.244,05	14.065,88	-	14.065,88
REBRASIL-REPRESENTACOES BRASILEIRAS LTDA.	classe IV	6.603,98	3.409,58	3.401,05	8,53
REDNIS DE FRIBURGO REPRESENTACAO COMERCIAL LTDA.	classe IV	682,91	352,58	-	352,58
REI DOS RELES DISTRIBUIDORA LTDA.	classe IV	5.583,30	2.882,61	-	2.882,61
REKINTE REPRESENTACOES LTDA.	classe IV	14.425,13	7.447,57	-	7.447,57
RENAN CASTILHO CANOVA	classe IV	32.951,00	17.012,33	3.605,00	13.407,33
REPRESENTACOES AGUIAR DINIZ LTDA. - ME	classe IV	200,69	103,61	-	103,61
REPRESENTACOES AMARAL E DANELON LTDA.	classe IV	67.894,66	35.053,45	3.605,00	31.448,45
REPRESENTACOES COIMBRA & NOGUEIRA LTDA.	classe IV	9.826,77	5.073,48	3.605,00	1.468,48
REPRESENTACOES OLIVEIRA E SILVA LTDA.	classe IV	7.790,94	4.022,40	3.605,00	417,40
REVAL REPRESENTACOES LTDA.	classe IV	10.109,64	5.219,52	3.605,00	1.614,52
RIVA REPRESENTACOES LTDA.	classe IV	10.383,04	5.360,68	3.605,00	1.755,68
ROBCOR REPRESENTACOES LTDA. ME	classe IV	293,19	151,37	-	151,37
ROBERVAL FEITOSA DE ARAUJO	classe IV	5.560,12	2.870,64	2.863,46	7,18
ROCHA PINHEIRO & CIA LTDA.	classe IV	11.590,35	5.984,00	3.605,00	2.379,00
RODAGEM COMERCIO E REPR. LTDA.	classe IV	1.550,97	800,75	-	800,75
ROLL CENTER ROLAMENTOS E EQPTO LTDA.	classe IV	377,40	194,85	-	194,85
ROZEMBERG REPRESENTACOES LTDA.	classe IV	3.211,32	1.657,98	1.653,83	4,15
S V S REPRESENTACOES LTDA.	classe IV	12.943,96	6.682,86	3.605,00	3.077,86
S&S COMERCIO E SERVICOS EM AR CONDICIONADO LTDA.	classe IV	3.759,00	1.940,74	1.935,89	4,85
SAGRAN IND. E COM. DE ING. P RACAO LTDA.	classe IV	2.159,00	1.114,67	-	1.114,67
SATELITE FERRO E ACO EIRELI - ME	classe IV	32.369,75	16.712,23	-	16.712,23
SEHI SISTEMA LUBRIFICACAO LTDA.	classe IV	3.878,00	2.002,18	1.997,17	5,01
SERENA COBRANÇAS E PARTICIPAÇÕES LTDA -ME	classe IV	20.574,00	10.622,18	-	10.622,18
SETOR COM. REPRES. LTDA.	classe IV	10.143,68	5.237,10	-	5.237,10
SINCROBOR COM ARTIGOS INDUSTR LTDA.	classe IV	11.930,34	6.159,54	3.605,00	2.554,54

NOME DO CREDOR	Classe	Valor no Edital de Rel. Credores	Valor com deságio e atualizado	total pago	Saldo Remanescente s/ correção
STARBIT REPRESENTACOES COMERCIAIS LTDA.	classe IV	763,22	394,04	393,06	0,98
SUMIKO FERRAMENTAS LTDA. - ME	classe IV	3.186,37	1.645,10	-	1.645,10
SUPERFIXA IND COM DE FITAS ADESIVAS LTDA.	classe IV	2.346,00	1.211,22	-	1.211,22
SWISSTOOL INDUSTRIA E COMERCIO LTDA.	classe IV	2.003,40	1.034,34	1.031,75	2,59
TALGATTI REPRESENTACOES LTDA.	classe IV	9.899,11	5.110,83	-	5.110,83
TAPAJOS REPRESENTACOES LTDA.	classe IV	173.195,52	89.419,40	3.605,00	85.814,40
TECAUTSEG SEGURANCA ELETR.E AUTOMACAO LTDA.	classe IV	1.425,00	735,72	-	735,72
TECFER FERRAMENTARIA TECNICA LTDA ME	classe IV	5.400,00	2.787,97	-	2.787,97
TEX EQP.ELETRONICOS IND.E COM.LTDA. - ME	classe IV	3.311,61	1.709,76	1.705,48	4,28
TIMADEL COM E REPR DE MADEIRAS LTDA. - EPP	classe IV	538,81	278,18	277,49	0,69
TL REPRESENTACOES COMERCIAIS LTDA.	classe IV	4.798,20	2.477,27	2.471,07	6,20
TODER VERPACKUNG EMBALAGENS LTDA. - ME	classe IV	10.963,20	5.660,21	3.605,00	2.055,21
TOPCONT ASSESSORIA CONTABIL E FISCAL LTDA.	classe IV	18.000,00	9.293,25	3.605,00	5.688,25
TRANSPORTADORA JR LTDA. - EPP	classe IV	14.602,98	7.539,40	-	7.539,40
TRANSPORTES PRATAVERA EIRELI	classe IV	168,92	87,21	-	87,21
TRANS-RODAS COMERCIO DE EQUIP.IND.LTDA.	classe IV	738,12	381,09	-	381,09
TRAZOM REPRESENTACOES LTDA.	classe IV	14.527,74	7.500,55	3.605,00	3.895,55
TREVO CALIBRACOES LTDA.	classe IV	2.724,50	1.406,64	-	1.406,64
UNIVERSAL COMERCIO INTERNACIONAL DE MAT. LTDA.	classe IV	16.788,88	8.667,96	-	8.667,96
USINAGEM SOUZA E SOUZA LTDA. - EPP	classe IV	11.973,00	6.181,56	3.605,00	2.576,56
V M S ASSESSORIA COMERCIAL LTDA.	classe IV	15.300,30	7.899,42	3.605,00	4.294,42
VACUUM SERVICE IND E COM DE EMBALAGENS LTDA.	classe IV	36.140,47	18.659,02	-	18.659,02
VASCONCELOS REPRESENTACOES LTDA.	classe IV	1.620,06	836,42	-	836,42
VEDALL VEDACOES INDUSTRIAIS LTDA.	classe IV	3.445,89	1.779,08	1.774,63	4,45
VILELA REPRESENTACOES MAT CONSTR LTDA. ME	classe IV	13.252,15	6.841,97	3.605,00	3.236,97
VORTEX SERVICE LTDA. - EPP	classe IV	2.813,33	1.452,50	-	1.452,50
WCORREA REPRESENTACOES COMERCIAIS LTDA. - ME	classe IV	4.577,16	2.363,15	-	2.363,15
WEBJUR PROCESSAMENTO DE DADOS LTDA.	classe IV	110,00	56,79	56,65	0,14
WORTEC COMERCIO DE COMPRESSORES LTDA.	classe IV	7.380,00	3.810,23	3.605,00	205,23
CIFRA CRED SECURITIZADORA S/A	classe III	44.979,88	41.542,08	-	41.542,08
NOVA SRM ADM. REC. FINANÇAS LTDA	classe III	500.000,00	293.332,00	-	293.332,00
Totalização					
Valor pago na classe III			20.687.280,71	849.286,90	19.837.993,81
Valor pago na classe IV			1.695.146,18	338.841,43	1.356.304,75
Valor pago			22.382.426,89	1.188.128,33	21.194.298,56

Nota: Os valores informados na parcela 01, correspondem aos depósitos efetuados mesmo depois do seu vencimento até o vencimento da 2ª parcela. Ainda, sem atualização do período entre o vencimento e pagamento.

O saldo remanescente, corresponde ao valor do credor com deságio atualizado, deduzido os valores já pagos, sem correção futura.