



**EXCELENTÍSSIMO SENHOR DOUTOR JUIZ DE DIREITO DA 3ª VARA CÍVEL
DA COMARCA DE ITU-SP.**

Processo nº 1004824-39.2019.8.26.0286

Recuperação Judicial

AJ RUIZ CONSULTORIA EMPRESARIAL S.A.,
Administradora Judicial nomeada na RECUPERAÇÃO JUDICIAL de **BRASSUCO
INDUSTRIA DE PRODUTOS ALIMENTÍCIOS LTDA.**, por seus representantes infra-
assinados, vem respeitosamente à presença de V. Excelência, em observância ao disposto no
artigo 22, II, alíneas “a” e “c” da Lei nº 11.101/2005, apresentar o anexo Relatório Mensal de
Atividades da Recuperanda com a análise dos dados contábeis e financeiros relativos ao mês de
março de 2021, e informações relativas às atividades da Recuperanda e ao cumprimento do plano
de recuperação aprovado pelos credores.

Sendo o que tinha para o momento, esta Administradora Judicial
coloca-se à inteira disposição de V. Excelência e sua Z. Serventia, dos nobres advogados da
Recuperanda, dos credores e demais interessados, para quaisquer esclarecimentos que se façam
necessários.

Termos em que,

Pede deferimento.

São Paulo, 30 de abril de 2021.

JOICE RUIZ BERNIER

OAB/SP 126.769

LUIS EDUARDO M. RUIZ

OAB/SP 317.547

RELATÓRIO MENSAL DE ATIVIDADES
BRASSUCO INDÚSTRIA DE PRODUTOS ALIMENTÍCIOS LTDA.



A
RUIZ
ADMINISTRAÇÃO JUDICIAL

Processo nº 1004824-39.2019.8.26.0286

3ª Vara Cível da Comarca de Itu-SP

O presente Relatório Mensal de Atividades (“RMA”) da empresa BRASSUCO INDUSTRIA DE PRODUTOS ALIMENTÍCIOS LTDA. (“Brassuco”), compreende:

1. O **Cronograma processual** com as informações relativas à data de ocorrência dos principais eventos da Recuperação Judicial;
2. A **Posição do quadro de empregados** da Recuperanda;
3. A **Análise dos dados contábeis e das informações financeiras**¹ do ano de 2021 com destaque para o mês de **março** e a apresentação de dados contábeis relativos aos períodos anteriores, organizada da seguinte forma: **(A)** Balanço Patrimonial (Ativo) e suas contas, com gráficos e contextualizações; **(B)** Balanço Patrimonial (Passivo) e suas contas, com respectivos gráficos e contextualizações; **(C)** Demonstração do Resultado; e **(D)** considerações finais sobre a análise dos dados contábeis e das informações financeiras.
4. **Acompanhamento do cumprimento do Plano de Recuperação Judicial** aprovado pelos credores;
5. Informações relativas à **Fiscalização das atividades da Recuperanda**; e
6. O **Quadro Geral de Credores** provisório.

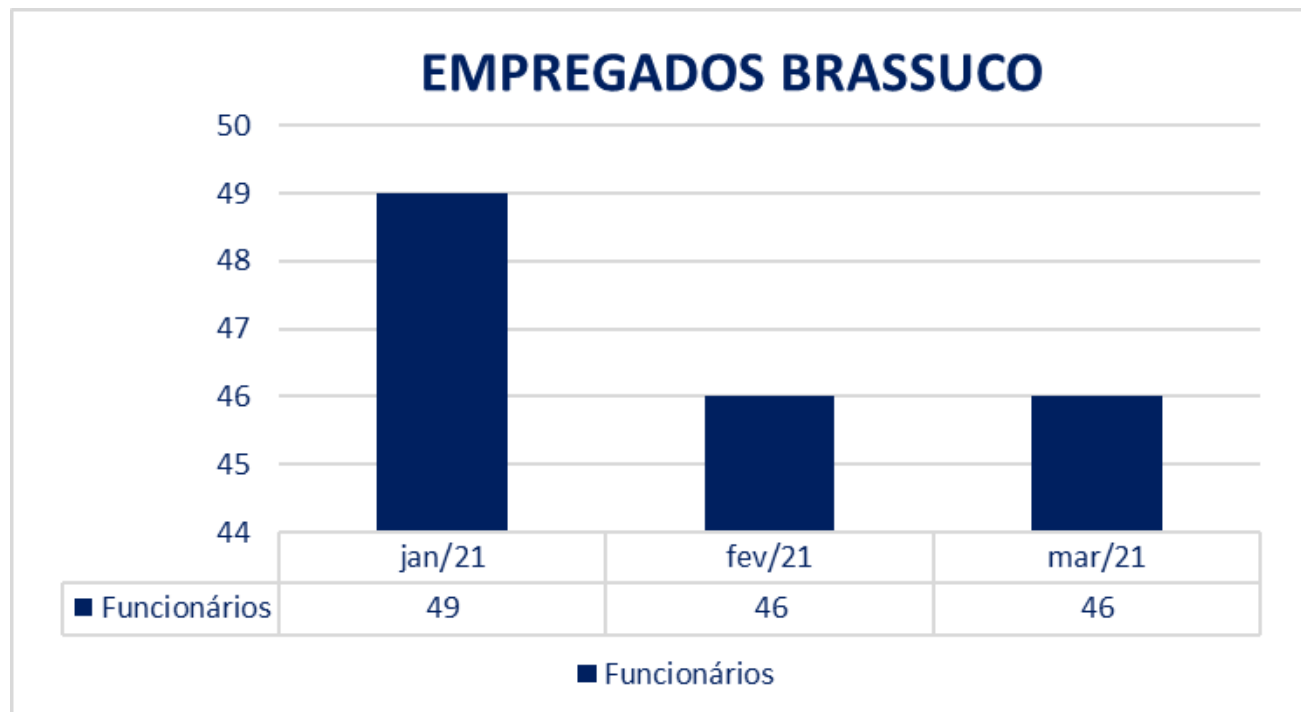
Obs.: As informações analisadas neste relatório foram entregues à **AJ Ruiz** pela própria Recuperanda na forma do art. 52, IV, da Lei nº 11.101/05, respondendo esta última por sua conformidade e genuinidade.

¹ Todos os valores mencionados na análise das demonstrações contábeis e financeiras estão expressos em reais (R\$).

1. CRONOGRAMA PROCESSUAL (EVENTOS RELEVANTES)

DATA	EVENTO	LEI 11.101/05
10/06/2019	Distribuição do pedido de RJ	-
18/06/2019	Deferimento do processamento da RJ	Art. 52
19/06/2019	Termo de Compromisso da Administradora Judicial	Art. 33
26/06/2019	Publicação da decisão de deferimento do processamento da RJ	-
05/07/2019	Publicação do Edital de Convocação de Credores (DJE e Jornal de grande circulação)	Art. 52, § 1º
30/07/2019	Prazo Fatal para apresentação das Habilitações/Divergências administrativas (15 dias da publicação do Edital de Convocação de Credores)	Art. 7º, § 1º
26/08/2019	Prazo fatal para apresentação do Plano de Recuperação Judicial (60 dias da publicação da decisão de deferimento do processamento da RJ)	Art. 53
13/09/2019	Prazo fatal para apresentação da Relação de Credores do AJ (45 dias do término do prazo para apresentação das habilitações/divergências administrativas)	Art. 7º, § 2º
24/09/2019	Publicação do Edital: Lista de Credores da Administradora Judicial	Art. 7º, § 2º
08/10/2019	Prazo fatal para apresentação das impugnações judiciais	Art. 8º
22/11/2019	Publicação do Edital: Aviso do Plano de Recuperação Judicial	Art. 53, § único
25/11/2019	Prazo para realização da AGC (150 dias da publicação do deferimento do processamento da RJ)	Art. 56, § 1º
23/12/2019	Encerramento do <i>stay period</i>	Art. 6º, § 4º
04/02/2020	Prazo fatal para apresentação de objeções ao Plano de Recuperação Judicial	Art. 55
30/10/2020	Assembleia Geral de Credores – 1ª Convocação	Arts. 36 e ss.
13/11/2020	Assembleia Geral de Credores – 2ª Convocação (aprovação do PRJ)	Arts. 36 e ss.
18/11/2020	Decisão homologatória do Plano aprovado e de concessão da recuperação judicial	Art. 58
25/11/2020	Publicação da decisão homologatória do Plano aprovado e de concessão da recuperação judicial	-

2. POSIÇÃO DO QUADRO DE COLABORADORES



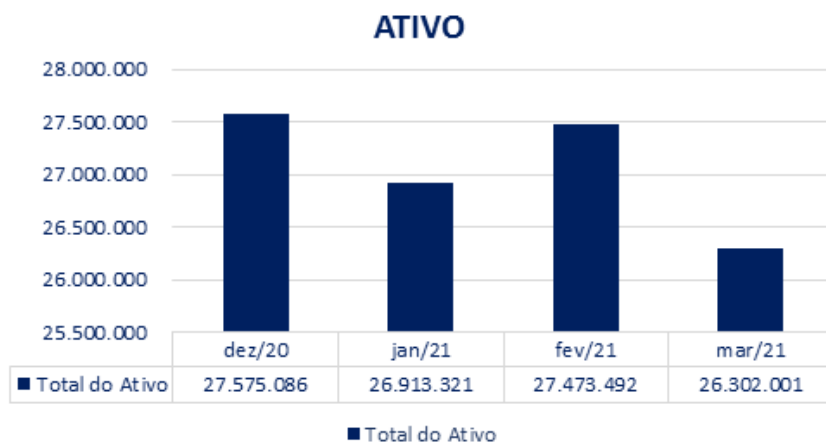
A Brassuco encerrou o mês de março/2021 com 46 empregados ativos em seu quadro, não tendo apresentando alterações em relação ao período anterior.

3. ANÁLISE DOS DADOS CONTÁBEIS E INFORMAÇÕES FINANCEIRAS

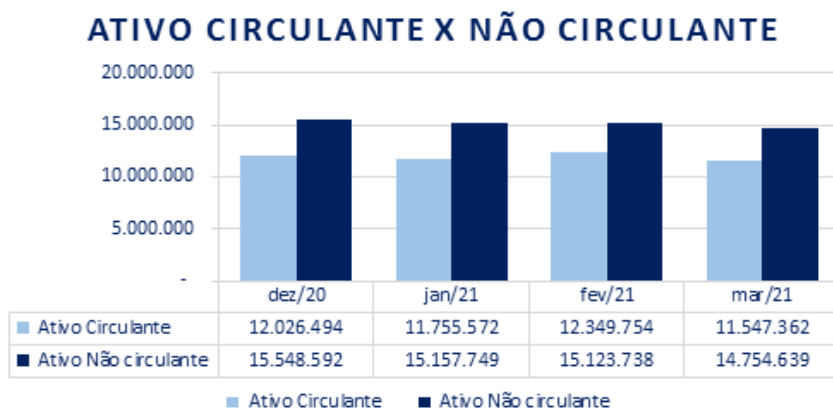
A) BALANÇO PATRIMONIAL (ATIVO)

Demonstra-se a seguir a composição do Ativo com destaque, na sequência, para os pontos de maior relevância:

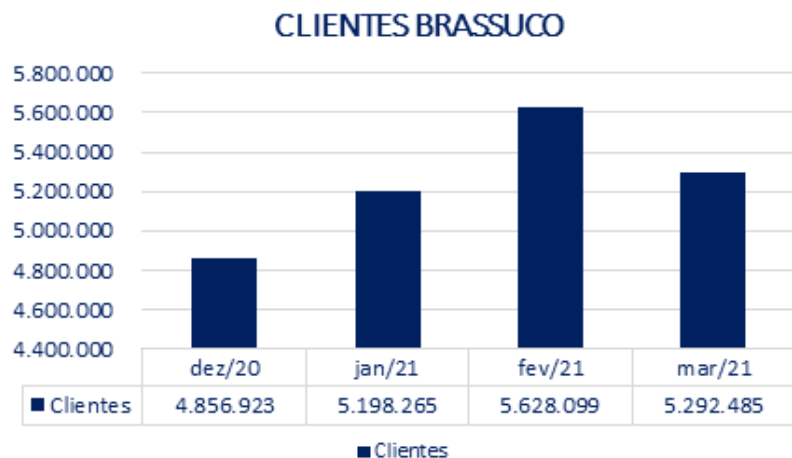
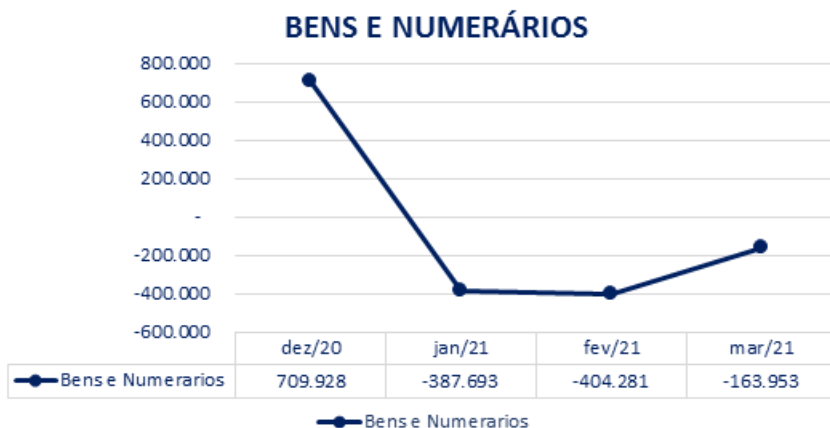
BRASSUCO IND DE PRODUTOS ALIMENTÍCIOS LTDA				
Contas	dez/20	jan/21	fev/21	mar/21
Ativo Circulante	12.026.494	11.755.572	12.349.754	11.547.362
Bens e Numerarios	709.928	(387.693)	(404.281)	(163.953)
Clientes	4.856.923	5.198.265	5.628.099	5.292.485
Estoques	3.861.130	4.011.795	4.131.684	3.442.552
Adiantamento a Fornecedores	724.769	858.413	835.907	811.463
Impostos a recuperar	876.756	1.043.280	1.168.904	1.107.275
Outros Creditos	996.988	1.031.513	989.441	1.057.539
Total do Ativo Circulante	12.026.494	11.755.572	12.349.754	11.547.362
Ativo Não circulante	140.907	143.907	146.507	149.407
Depósitos Judiciais	105.612	105.612	105.612	105.612
Impostos a recuperar LP	35.295	38.295	40.895	43.795
PERMANENTE	15.407.685	15.013.842	14.977.231	14.605.232
Investimento	10.003.130	9.689.762	9.689.762	9.391.609
Imobilizado	6.795.095	6.775.249	6.799.290	6.786.156
(-) Depreciação Acumulada	(1.390.540)	(1.451.169)	(1.511.822)	(1.572.533)
Total do Ativo Realizável a Longo Prazo	15.548.592	15.157.749	15.123.738	14.754.639
Total do Ativo	27.575.086	26.913.321	27.473.492	26.302.001



- ✓ No mês de março/2021 a Recuperanda apresentou uma redução de 4,26% (-R\$ 802 mil) em seu ativo em relação ao mês anterior.

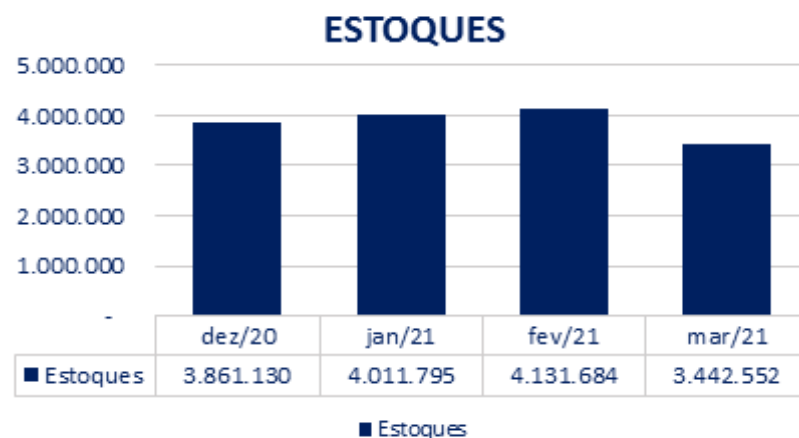


- ✓ A Recuperanda apresentou em março/2021 saldos no “Ativo Circulante” de R\$ 11.5 milhões e “Não Circulante” no valor de R\$ 14.7 milhões, conforme demonstra o gráfico ao lado, o que representa, respectivamente, uma redução de 6,5% e 2,44% em relação ao mês anterior.

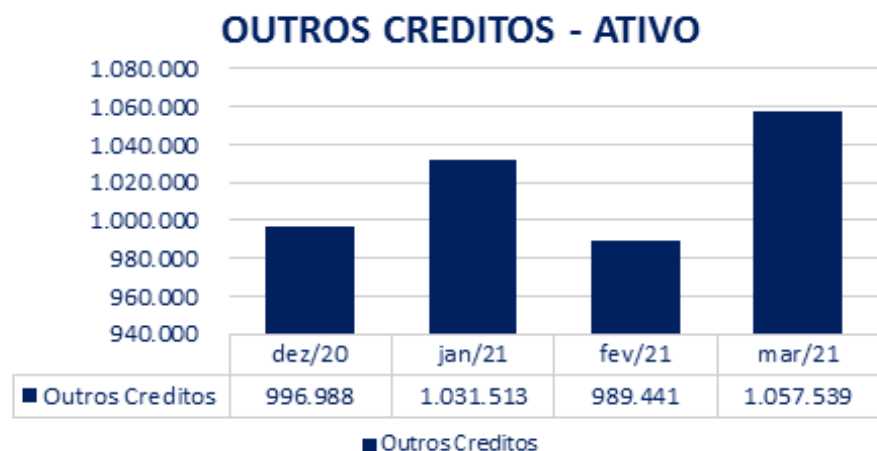


✓ A conta “Bens e Numerários” da Brassuco apresentou um crescimento de 59% (R\$ 240 mil) em relação ao mês anterior. No entanto, seu saldo ainda estava “descoberto” em R\$ 163 mil no mês de março/2021. Faz-se necessário esclarecimento a respeito, bem como o envio dos razões contábeis de janeiro/2021 a março/2021 para melhor análise das movimentações financeiras. Estamos em contato com a Recuperanda e as informações levantadas serão apresentadas nos próximos relatórios.

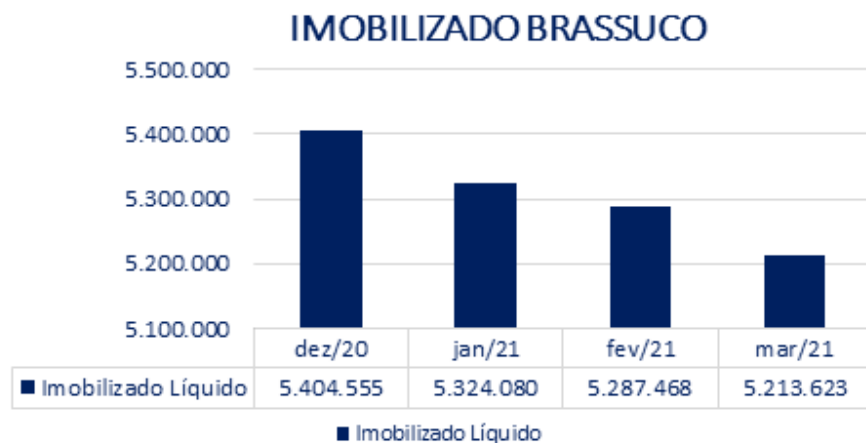
✓ A conta “Clientes” da Brassuco apresentou uma redução de R\$ 335 mil no mês de março/2021, representando -6% em sua carteira em comparação ao mês de fevereiro/2021.



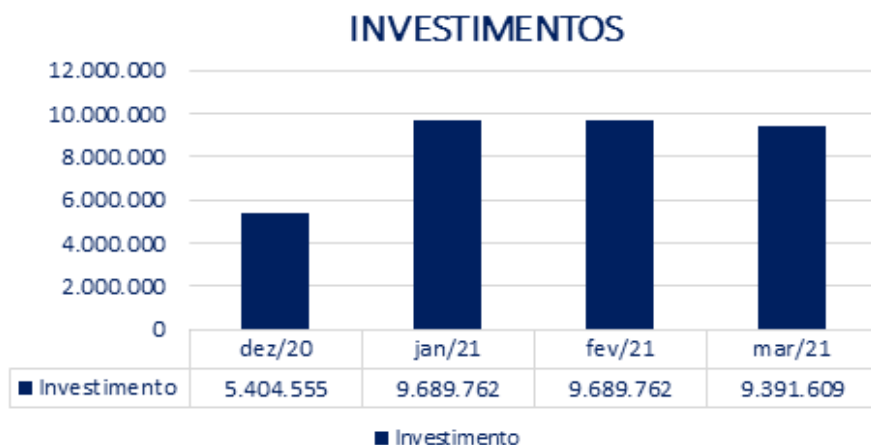
- ✓ No mês de março/2021 o grupo de contas do “estoque” registrou uma redução de 17% (R\$ 689 mil) em relação ao mês anterior.



- ✓ O grupo de contas “Outros Créditos - Ativo” registrou um aumento de R\$ 68 mil, contabilizando um saldo de R\$ 1 milhão em março/2021, o que representa 7% a mais do que o saldo apurado no mês anterior.



✓ O “Imobilizado Líquido” apresentou o valor total de R\$ 5.21 milhões, que comparado ao mês anterior reduziu o seu valor em R\$ 73 mil. Entretanto, a depreciação acumulada do mês foi de R\$ 60 mil, sendo necessários esclarecimentos quanto à diferença apurada na redução do imobilizado no valor de R\$ 13 mil.



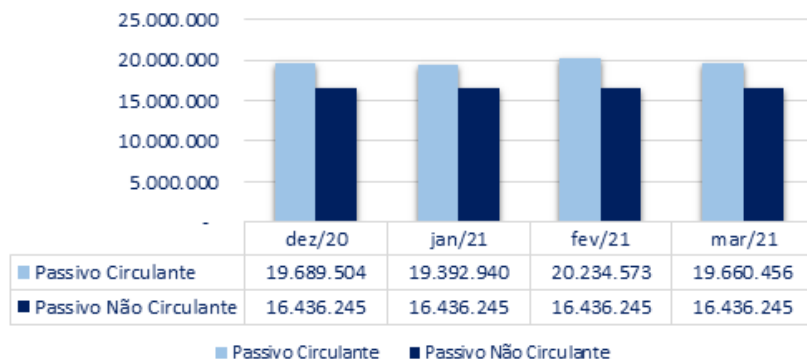
✓ A conta de “Investimentos” apresentou uma redução de R\$ 298 mil, ou -6%, em seu saldo quando comparado ao mês de fevereiro/2021. São necessários esclarecimentos quanto a esta redução.

B) BALANÇO PATRIMONIAL (PASSIVO)

Demonstra-se a seguir a composição do Passivo com destaque para os pontos de maior relevância:

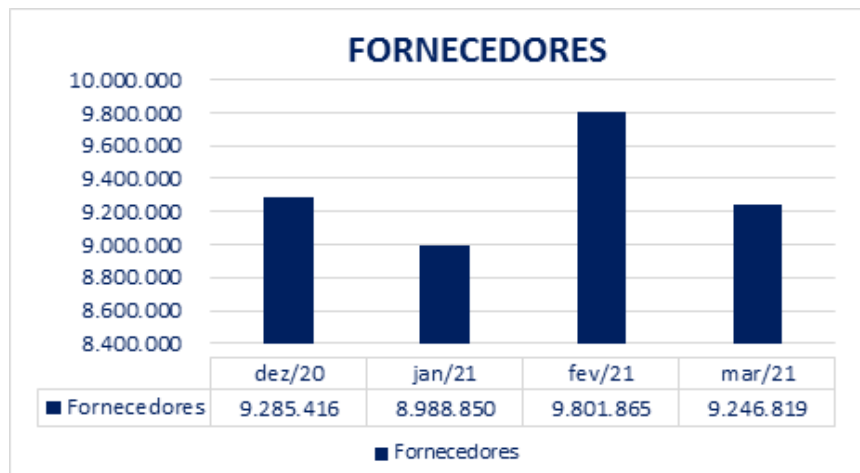
BRASSUCO IND DE PRODUTOS ALIMENTÍCIOS LTDA				
Contas	dez/20	jan/21	fev/21	mar/21
Passivo Circulante				
Fornecedores	9.285.416	8.988.850	9.801.865	9.246.819
Empréstimos e Financiamentos	9.373.274	9.373.274	9.373.274	9.373.274
C.S Pagar	452.791	452.797	480.683	452.730
Salários e Encargos	416.328	402.726	404.146	411.715
Tributos e Contrib a Recolher	17.258	9.305	11.152	12.090
Adiantamento de Clientes	144.436	165.988	163.452	163.827
Total do Passivo Circulante	19.689.504	19.392.940	20.234.573	19.660.456
Passivo Não Circulante				
Empréstimos e financiamentos LP	3.588.577	3.588.577	3.588.577	3.588.577
Tributos e Contribu a Recolher LP	12.847.668	12.847.668	12.847.668	12.847.668
Total do Passivo não Circulante	16.436.245	16.436.245	16.436.245	16.436.245
Patrimônio líquido				
Capital social	350.000	350.000	350.000	350.000
Adiantamento Futuro de Capital	5.228.297	5.228.297	5.228.297	5.228.297
Reserva de Capital	131.658	131.658	131.658	131.658
Lucros (prejuízos) acumulados	(13.310.929)	(14.260.618)	(14.260.618)	(14.260.618)
Lucros (prejuízos) do Exercício	(1.452.173)	(365.202)	(646.664)	(1.244.037)
Total do Patrimonio Líquido	(8.550.663)	(8.915.864)	(9.197.327)	(9.794.700)
Total do Passivo	27.575.086	26.913.321	27.473.492	26.302.001

PASSIVO CIRCULANTE E NÃO CIRCULANTE



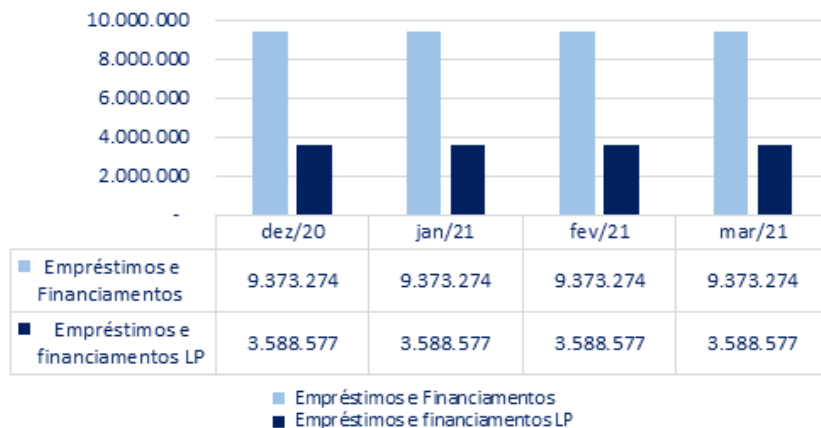
- ✓ No mês de março/2021 o Passivo Circulante da Brassuco apresentou uma redução de 2,8% (R\$ 574 mil) em comparação ao mês anterior, contabilizando o valor de R\$ 19.6 milhões. O Passivo não Circulante não apresentou alterações no período, mantendo o valor de R\$ 16.4 milhões.

FORNECEDORES



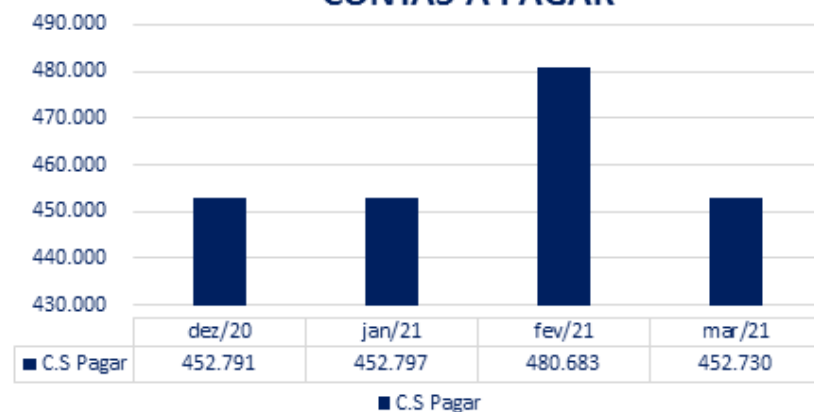
- ✓ No mês de março/2021 a conta “fornecedores” reduziu 6% (-R\$ 555 mil) em relação ao mês anterior.

EMPRÉSTIMOS E FINANCIAMENTOS

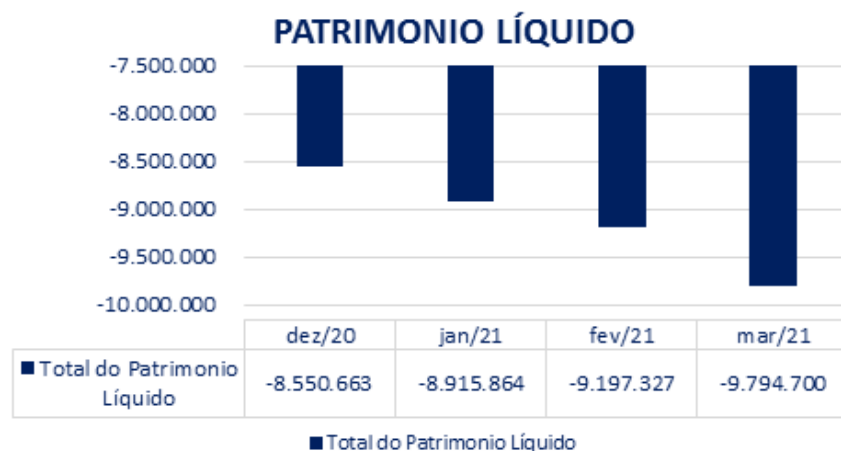


✓ A Brassuco não apresentou movimentações nas contas de “Empréstimos e Financiamentos” de curto e longo prazo, mantendo em março/2021 os saldos apurados de R\$ 9.3 milhões para o curto prazo e R\$ 3.5 milhões para o longo prazo. Solicitamos esclarecimentos quanto a ausência de atualização nestes grupos.

CONTAS A PAGAR



✓ A conta de “Contas a Pagar” contabilizou um saldo de R\$ 452 mil no mês de março/2021, representando uma redução de 6% (-R\$ 27 mil) quando comparado com o mês anterior.



- ✓ O “Patrimônio Líquido” da empresa apresentou um saldo negativo de R\$ 9.7 milhões em março/2021, variação decorrente do resultado apurado no período (aumento do prejuízo do exercício) em R\$ 597 mil.

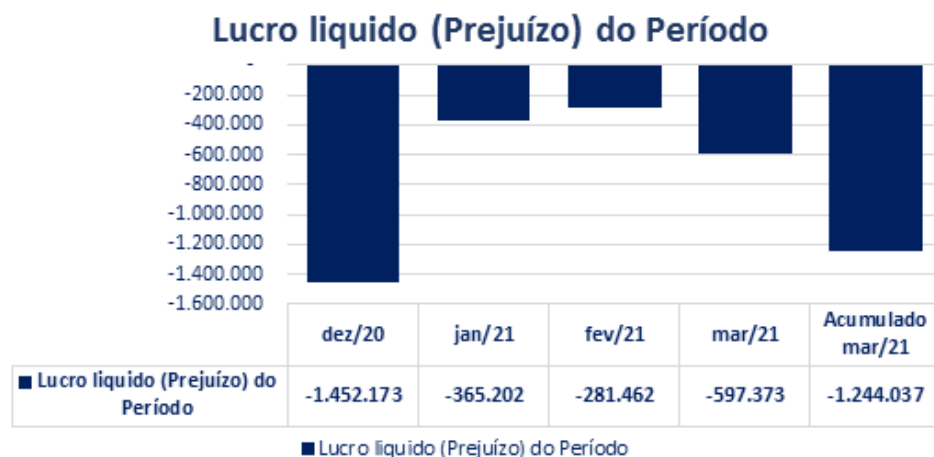
(ESPAÇO INTENCIONALMENTE EM BRANCO)

C) DEMONSTRATIVO DE RESULTADOS

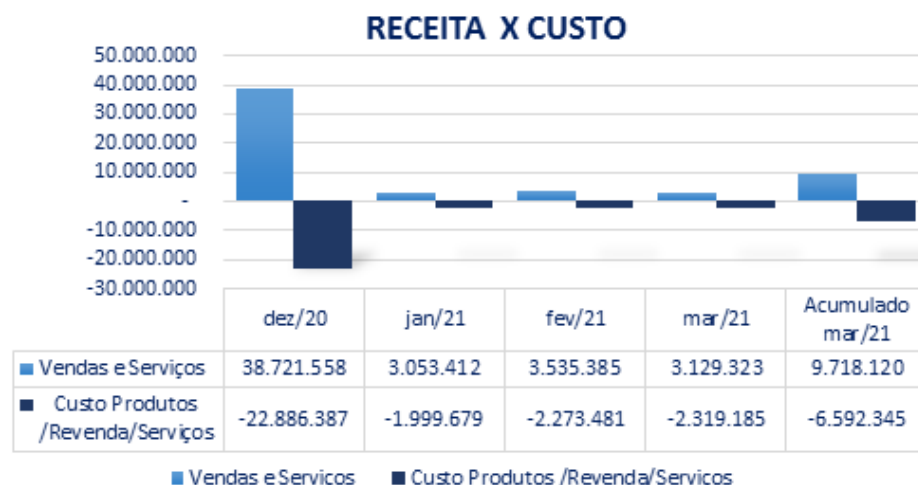
Demonstra-se a seguir a composição da Demonstração do Resultado do Exercício (DRE) com destaque para os pontos de maior relevância:

BRASSUCO IND DE PRODUTOS ALIMENTÍCIOS LTDA					
Demonstração dos Resultados dos Exercícios	Acumulado dez/20	jan/21	fev/21	mar/21	Acumulado mar/21
Vendas e Serviços	38.721.558	3.053.412	3.535.385	3.129.323	9.718.120
Devoluções e Abatimentos	(384.298)	(22.197)	(27.393)	(7.067)	(56.657)
Impostos s/ Vendas	(7.015.213)	(574.671)	(661.316)	(572.336)	(1.808.323)
Receita Operacional Líquida	31.322.047	2.456.544	2.846.676	2.549.920	7.853.140
Custo Produtos /Revenda/Serviços	(22.886.387)	(1.999.679)	(2.273.481)	(2.319.185)	(6.592.345)
Lucro Bruto	8.435.660	456.865	573.195	230.735	1.260.795
Despesas Operacionais	(9.887.833)	(822.067)	(854.657)	(828.107)	(2.504.831)
Comerciais	(5.768.861)	(469.033)	(571.111)	(514.136)	(1.554.280)
Gerais e Administrativas	(2.768.589)	(193.661)	(180.582)	(218.155)	(592.398)
Financeiras	(374.059)	(8.841)	(17.017)	(14.771)	(40.629)
Outras Despesas Operacionais	(228.426)	(16.334)	(15.445)	(16.491)	(48.270)
Outras Receitas Operacionais	20.993	6.309	5.480	13.509	25.298
Outras Despesas Não Operacionais	-	(82.697)	(18.151)	(20.200)	(121.048)
Depreciação / Amortização	(718.889)	(57.810)	(57.831)	(57.862)	(173.503)
Resultado Antes do IR e da CSL	(1.452.173)	(365.202,00)	(281.462,00)	(597.372)	(1.244.036)
Imposto de Renda e Contribuição Social					
Lucro líquido (Prejuízo) do Período	(1.452.173)	(365.202)	(281.462)	(597.372)	(1.244.036)

Nota: A diferença entre o lucro líquido na DRE e a conta “Lucro (prejuízo) do Exercício” do passivo trata-se de “arredondamento” nos valores dos arquivos encaminhados pela Recuperanda, mas esta diferença não afeta a análise.

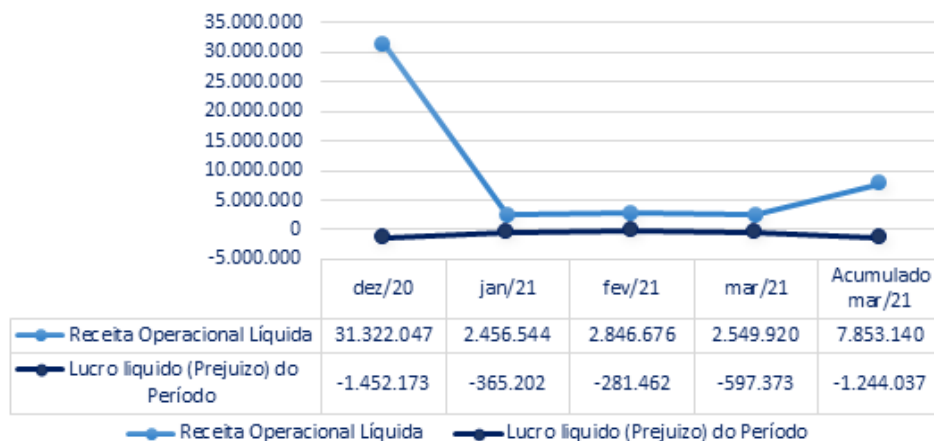


- ✓ O “Lucro Líquido (Prejuízo)” em março de 2021 apresentou um prejuízo de R\$ 597 mil, configurando um aumento de 112% (R\$ 315 mil) se comparado ao mês anterior, tendo como reflexo a diminuição do faturamento em 11%, aumento do custo em 2% e o aumento das despesas “Gerais e Administrativas” em 21%.



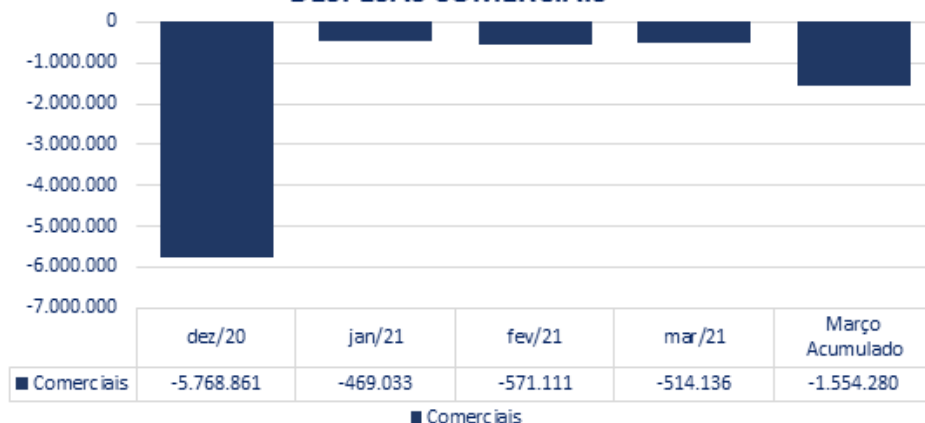
- ✓ A “Receita Bruta” em março de 2021 foi de R\$ 3.1 milhões apresentando uma redução de 11% (R\$ 406 mil) quando comparado a fevereiro de 2021.
- ✓ O “Custo” representa 74% do faturamento e apresentou um aumento de 2% (R\$ 45 mil) em relação a mês anterior. Houve um pequeno aumento na proporção Custo x Receitas se comparado à do mês anterior.

RECEITA LÍQUIDA X RESULTADO

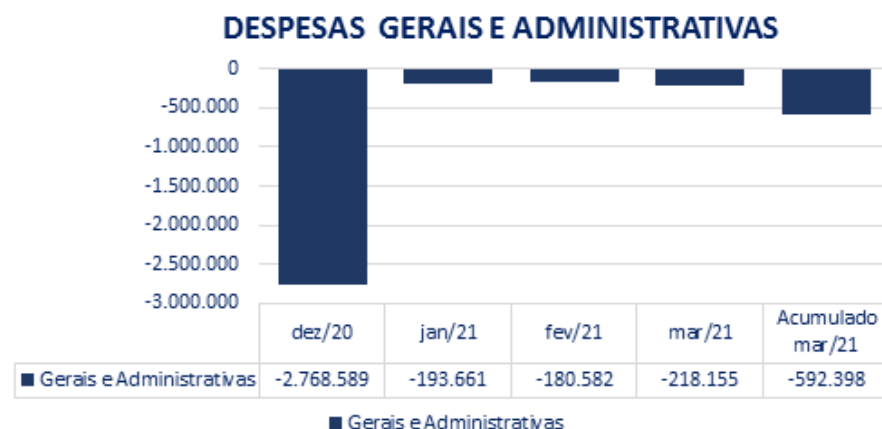


✓ Em março de 2021 a Brassuco apresentou um resultado líquido negativo de R\$ 597 mil frente a um faturamento líquido de R\$ 2.5 milhões. O prejuízo do resultado líquido do mês aumentou em 112% (R\$ 315 mil) em relação ao mês anterior.

DESPESAS COMERCIAIS



✓ As “Despesas Comerciais” da Brassuco representaram 16,4% de sua receita bruta e 62% de toda a “Despesa Operacional” de março/2021, contabilizando o valor de R\$ 514 mil - conforme demonstrado no gráfico ao lado -, e apresentou uma redução em relação ao mês anterior, com variação de 10% (R\$ 56 mil).



✓ As “Despesas Gerais e Administrativas” contabilizaram o valor de R\$ 218 mil em março/2021 conforme gráfico ao lado. Esse montante representa 26% das “Despesas Operacionais” e um aumento de 21% em relação ao mês anterior.

BRASSUCO IND DE PRODUTOS ALIMENTÍCIOS LTDA				
LIQUIDEZ BRASSUCO	dez/20	jan/21	fev/21	mar/21
Liquidez Corrente	0,61	0,61	0,61	0,59
Liquidez Geral	0,34	0,33	0,34	0,32
Liquidez Imediata	0,00	-0,02	-0,02	-0,01

Índices de Liquidez: Foram apurados os índices de liquidez da Brassuco e constatou-se que no mês de março de 2021 a empresa apresentou o índice geral de 0,32 e de liquidez corrente de 0,59, demonstrando incapacidade em liquidar obrigações a longo e curto prazo, quando o ideal seriam os índices acima de 1,0.

Cabe ressaltar que o Índice de Liquidez Imediata, que representa a capacidade da empresa de liquidar seus compromissos de curtíssimo prazo, apresentou-se negativo, demonstrando que a empresa não possui recursos em caixa para tal ação, reflexo do saldo “descoberto” da conta “Bens e Numerários”.

D) CONSIDERAÇÕES FINAIS SOBRE A ANÁLISE FINANCEIRA:

- A Recuperanda apresentou à esta Administradora Judicial relatórios contábeis acompanhados dos comprovantes de recolhimento dos impostos pagos no mês de março de 2021;
- No que se refere às contas do Ativo, a Brassuco apresentou uma redução geral de 4,26%, resultado esse refletido em grande parte pela variação de quatro contas:
 - “Bens e Numerários”, que apresentou uma variação de 59%, diminuindo o saldo negativo da conta em R\$ 240 mil, porém, ainda permanecendo o saldo “descoberto” desde janeiro/2021, o que compromete a liquidez da empresa, sendo necessário o fornecimento de mais documentos para melhor compreensão destes valores, bem como seus reflexos;
 - “Clientes”, que apresentou uma redução de 6% como resultado da queda do faturamento no mês de março;
 - “Estoques”, que apresentou uma redução de 17%, indicando que a Brassuco não renovou os estoques como no mês anterior. Entretanto, houve um crescimento no CPV de 2%, decorrente do aumento do custo da mercadoria em um cenário de alta demanda e exportações, como abordam as Notas Explicativas encaminhadas pela Recuperanda ao assistente financeiro desta Administradora Judicial; e
 - “Investimentos”, que apresentou uma redução de 3% que representa o montante de R\$ 298 mil, sendo necessário o envio do razão contábil para avaliar melhor quais os motivos para essa redução.

- No que se refere às contas do Passivo, a Brassuco apresentou uma redução geral de 4,26%, resultado esse refletido em grande parte pela variação das contas:
 - “Fornecedores”, que apresentou uma redução de 6% (R\$ 555 mil), resultante da quitação dos credores e pela não renovação do estoque;
 - “Contas a Pagar”, que apresentou uma redução de 6% (R\$ 27 mil); e
 - “Lucros (prejuízos) do Exercício”, que apresentou uma variação de 12,7% (R\$ 597 mil), aumentando o valor do prejuízo.
- Ressaltamos também a conta “Empréstimos e Financiamentos” que não apresentou variação, indicando a não liquidação desta obrigação e ausência de atualização dos valores, sobre o que solicitamos maiores esclarecimentos à Recuperanda.
- A Brassuco encerrou o mês de março com um prejuízo de R\$ 597 mil, conforme relatórios apresentados, representando aumento de 112% no prejuízo em relação ao mês anterior, resultante da redução do faturamento em R\$ 406 mil e um aumento nas despesas “Gerais e Administrativas” em R\$ 37 mil.
- Da análise do valor do Custo do Produto Vendido (CPV) apresentado nas Demonstrações quando comparado às Notas Explicativas enviadas pela Recuperanda, identificamos divergências entre os valores apresentados, o que nos faz questionar os motivos dessas diferenças referentes ao CPV.

*Os representantes da Brassuco apresentaram as notas explicativas de janeiro/2021 a março/2021, entretanto, os referidos relatórios não sanaram os questionamentos anteriormente apresentados, razão pela qual mais uma vez reiteramos o que segue:

- No tocante às retificações de valores em duas contas do ativo não circulante da Recuperanda que anteriormente foi relatado: (i) a conta *Empréstimos* em agosto/19 contabilizava o saldo de R\$ 128 mil e foi zerada em setembro/19; e (ii) a conta *Depósitos judiciais* apresentava saldo de R\$ 2 mil em agosto e ele foi atualizado para R\$ 105 mil em setembro/19. Ambos os valores retificados no balanço da Recuperanda foram atualizados em nosso relatório demonstrativo, o que não afasta a necessidade de esclarecimentos acerca das representativas modificações.
- A Recuperanda informou a esta Administradora Judicial a realização de uma Avaliação Patrimonial no Imobilizado e que, como consequência, foram realizados ajustes consideráveis no Imobilizado da empresa. Em nota explicativa apresentada do mês de dezembro/2019 foi informada a redução do imobilizado líquido, porém, mais uma vez, até o fechamento deste relatório, não nos foi apresentado o referido Laudo de Avaliação Patrimonial para verificação.
- Reiteramos também, mais uma vez, a solicitação de apresentação da composição da **conta de adiantamento de clientes** e o seu **razão analítica dos anos de 2018, 2019 e saldo atual** para melhor entendimento das movimentações realizadas nesta conta.
- Reiteramos, por fim, a necessidade de envio mensal à esta Administradora Judicial dos **Balancetes e razões analíticas**, para melhor amparo das informações e entendimento das movimentações contábeis e de empregados nos respectivos relatórios.

4. ACOMPANHAMENTO DO CUMPRIMENTO DO PLANO DE RECUPERAÇÃO JUDICIAL

Resumo das condições de pagamento por classe:

➤ **Classe I (créditos derivados da legislação do trabalho ou decorrentes de acidentes de trabalho)**

Prazo: em até 360 (trezentos e sessenta) dias da data da publicação da decisão homologatória do Plano (25.11.2020), ou no mesmo prazo a contar do trânsito em julgado da sentença que julgar a habilitação de crédito.

Vencimento: 19.11.2021

Deságio: 85%

Limitação: 150 (cento e cinquenta salários-mínimos)

Encargos moratórios/financeiros: Correção monetária de 1% a.a. e juros de 1% a.a.

➤ **Classe III (créditos quirografários)**

Prazo: 17 (dezesete) parcelas anuais, vencendo-se a primeira 720 (setecentos e vinte) dias da data da publicação da decisão homologatória do Plano (25.11.2020), e as demais a cada 12 (doze) meses.

Vencimento da 1ª parcela: 15.11.2022

Deságio: 85%

Encargos moratórios/financeiros: Correção monetária pela Tabela Prática do Tribunal de Justiça de São Paulo incidente a partir da distribuição do pedido de recuperação judicial², e juros de 1% a.a. incidente de forma simples sobre a parcela a partir da homologação do Plano.

➤ **Classe IV (EPP's E ME'S)**

Prazo: Parcela única a vencer 540 (quinhentos e quarenta) dias da data da publicação da decisão homologatória do Plano (25.11.2020).

Vencimento: 19.05.2022

Deságio: 85%

Encargos moratórios/financeiros: Correção monetária de 1% a.a. e juros de 1% a.a., incidentes de forma simples sobre a parcela a partir da homologação do Plano

² Condição alterada pelo Tribunal de Justiça no julgamento dos Agravos de Instrumento n.ºs. 2299198-94.2020.8.26.0000 e 2300688-54.2020.8.26.0000.

➤ **Pagamentos efetuados até o momento:**

Classe I (créditos derivados da legislação do trabalho ou decorrentes de acidentes de trabalho):

CREDOR	VALOR TOTAL DO CRÉDITO	VALOR COM DESÁGIO (85%)	PAGAMENTOS EFETUADOS		SALDO
			Dezembro/20(*)		
ABILIO BERNARDO AUGUSTO	R\$ 494,00	R\$ 74,10	R\$ 74,10		QUITADO
ALFREDO MORETTI JUNIOR	R\$ 1.098,00	R\$ 164,70	R\$ 164,70		QUITADO
CLAUDIONIL VAZ	R\$ 29.454,17	R\$ 4.418,13	-		R\$ 4.418,13
DENISE OLIVEIRA DOS SANTOS	R\$ 624,00	R\$ 93,60	R\$ 93,60		QUITADO
GILSON NUNES PASSI	R\$ 1.420,00	R\$ 213,00	R\$ 213,00		QUITADO
KARINA DE LOURDES ROSALEM SILVA	R\$ 259,00	R\$ 38,85	R\$ 38,85		QUITADO
MARCELO COSTA MENANDRO	R\$ 1.087,00	R\$ 163,05	R\$ 163,05		QUITADO
MARIA ISABEL DOS SANTOS	R\$ 9.342,59	R\$ 1.401,39	-		R\$ 1.401,39
MOACIR MEDEIROS DOS SANTOS	R\$ 302,00	R\$ 45,30	R\$ 45,30		QUITADO
NELSON APARECIDO LOURENÇO LEITE	R\$ 553,00	R\$ 82,95	R\$ 82,95		QUITADO
PAULA GABRIELA DAMASIO	R\$ 330,00	R\$ 49,50	R\$ 49,50		QUITADO
RODRIGO COSTA ALBANESE	R\$ 1.273,00	R\$ 190,95	R\$ 190,95		QUITADO
Total	R\$ 46.236,76	R\$ 6.935,51	R\$ 1.116,00		R\$ 5.819,51

(*) Comprovantes das transações enviados à Administradora Judicial por e-mail em 15.01.2021.

Segundo esclarecido pela Brassuco, os créditos já liquidados se enquadram na hipótese do artigo 54. § 1º da Lei 11.101/2005³, e os credores trabalhistas CLAUDIONIL VAZ e MARIA ISABEL DOS SANTOS serão pagos até o vencimento (19.11.2021).

³ Art. 54. O plano de recuperação judicial não poderá prever prazo superior a 1 (um) ano para pagamento dos créditos derivados da legislação do trabalho ou decorrentes de acidentes de trabalho vencidos até a data do pedido de recuperação judicial.

5. DA FISCALIZAÇÃO DAS ATIVIDADES DA RECUPERANDA – IMPACTOS DA PANDEMIA DO COVID-19

Em razão das importantes e necessárias medidas de prevenção e restrições impostas pelas autoridades competentes por força da pandemia do COVID-19 e da crise no sistema de saúde que se agravou nos últimos meses, a equipe da AJ Ruiz se viu, mais uma vez, impossibilitada de realizar vistorias *in loco* no estabelecimento da Recuperanda para fiscalização de suas atividades, tal como vinha sendo feito até então. Desnecessário nos estendermos aqui sobre a situação de emergência que vive o país, tampouco sobre a necessidade de esforço conjunto no sentido de se evitar a maior difusão da COVID-19, com vistas a minorar seu impacto nos sistemas público e privado de saúde.

Sem prejuízo, como forma de manter este D. Juízo e os credores cientes dos impactos experimentados no cotidiano empresarial como consequência da pandemia da COVID-19, foi solicitado pela AJ Ruiz à Brassuco que continuasse a apresentar *briefing notes* periódicos (quinzenais) com informações detalhadas acerca (i) manutenção ou interrupção parcial ou total das atividades, (ii) eventual redução da jornada de trabalho e do contingente de empregados, (iii) status de vendas e pedidos (crescimento/redução), e (iv) colume de inadimplência.

Atendendo ao quanto solicitado pela Administradora Judicial, os representantes da Brassuco apresentaram, nos dias 05.04.2021 e 19.04.2021, relatórios (docs. 01 e 02) noticiando não ter havido mudanças significativas nas atividades da empresa mesmo diante da implementação da fase emergencial pelo governo estadual, *apesar do pior desempenho das Vendas desde o início da Pandemia* e da queda brusca no volume de faturamento, e relatando que ainda permanecem os problemas com a escassez das principais matérias primas e insumos, e consequente aumento dos preços – também relacionado com a alta do dólar. Segundo a Brassuco, neste período foi registrado o pior desempenho nas

§ 1º. O plano não poderá, ainda, prever prazo superior a 30 (trinta) dias para o pagamento, até o limite de 5 (cinco) salários-mínimos por trabalhador, dos créditos de natureza estritamente salarial vencidos nos 3 (três) meses anteriores ao pedido de recuperação judicial. (...).

24

vendas desde o início da pandemia. Foram também indicadas as principais ações implementadas para enfrentamento da crise, com destaque para:

- manutenção e reforço de regime de teletrabalho (*home office*) para parte dos colaboradores;
- a terceirização da linha de amendoim e derivados, que continua a apresentar resultados dentro das expectativas;
- manutenção da jornada de trabalho em período integral;
- manutenção da estratégia de redução de taxas de juros e tarifas com parceiros financeiros;
- renegociação para alongamento de prazos.

Os *briefing notes* encaminhados a esta Administradora Judicial pela Brassuco indicam que no período em análise houve (i) **queda no volume médio de venda de produtos**, tendo sido registrado o pior resultado desde o início da pandemia, o que se potencializa pela falta de benefícios por parte do governo para o momento, e (ii) **redução no volume médio de inadimplência** de seus clientes quando comparado à situação retratada no mês anterior.

Os reportes enviados pela Brassuco não foram instruídos com registros fotográficos.

6. QUADRO GERAL DE CREDORES PROVISÓRIO

CLASSIFICAÇÃO DO CRÉDITO - CLASSE I (TRABALHISTA):

NOME	VALOR	OBSERVAÇÃO
ABILIO BERNARDO AUGUSTO	R\$ 494,00	
ALFREDO MORETTI JUNIOR	R\$ 1.098,00	
CLAUDIONIL VAZ	R\$ 29.454,17	Parecer de fls. 1931/1933 - crédito minorado
DENISE OLIVEIRA DOS SANTOS	R\$ 624,00	
GILSON NUNES PASSI	R\$ 1.420,00	
KARINA DE LOURDES ROSALEM SILVA	R\$ 259,00	
MARCELO COSTA MENANDRO	R\$ 1.087,00	
MARIA ISABEL DOS SANTOS	R\$ 9.342,59	
MOACIR MEDEIROS DOS SANTOS	R\$ 302,00	
NELSON APARECIDO LOURENÇO LEITE	R\$ 553,00	
PAULA GABRIELA DAMASIO	R\$ 330,00	
RODRIGO COSTA ALBANESE	R\$ 1.273,00	
Total	R\$ 46.236,76	

CLASSIFICAÇÃO DO CRÉDITO - CLASSE III (QUIROGRAFÁRIOS):

NOME	VALOR	OBSERVAÇÃO
4MAKE ASSESSORIA E CONSULTORIA EM INFORMATICA LTDA	R\$ 2.951,39	
ACOS ITU COMERCIO DE PRODUTOS SIDERURGICOS LTDA	R\$ 380,00	

ACROSS RECUPERAÇÃO DE CRÉDITO LTDA	R\$ 6.802.229,18	Cessionária do crédito de BANCO SANTANDER (BRASIL) S.A. (R\$ 6.217.685,89, apurado no Incidente Processual nº 1008551-06.2019.8.26.0286 - Crédito majorado) - Fls. 1842/1857 dos autos principais Cessionária do crédito de BANCO SOFISA S/A (R\$ 584.543,29) - Fls. 1938/1947 dos autos principais
ALEX BUENO DE CAMARGO	R\$ 2.112,00	
ALEX SANDRO SOUZA DA SILVA	R\$ 16.960,00	
ALMEIDA COMERCIO DE MATERIAIS HIDRAULICO	R\$ 73,70	
AMERICAN CHAMBER OF COMMERCE FOR BRAZIL	R\$ 1.230,50	
APLIQUIMICA APLIC QUIM ESPECIAIS LTDA	R\$ 5.612,48	
AROMAX IND COM LTDA	R\$ 14.957,26	
ASKOLL BRASIL LTDA	R\$ 7.693,46	
ATLAS COPCO BRASIL LTDA	R\$ 2.218,13	
ATRIUM COMERCIO IMPORTAÇÃO E EXPORTAÇÃO DE PRODUTOS ALIMENTICIOS LTDA	R\$ 6.800,07	
BANCO BRADESCO S.A.	R\$ 2.048.007,02	
BANCO BRADESCO CARTÕES S.A.	R\$ 2.011,60	Incidente Processual nº 0004906-87.2019.8.26.0286 - Crédito incluído
BANCO DO BRASIL S. A.	R\$ 83.333,33	
BANCO SAFRA S. A.	R\$ 1.290.307,48	
BARION & BARION LTDA	R\$ 1.020,00	
BARRY CALLEBAUT BRASIL INDUSTRIA E COMERCIO DE PRODUTOS ALIMENTICIOS LTDA	R\$ 5.102,98	
BELL FLAVORS E FRAGRANCIAS DO BRASIL INDUSTRIA, COMERCIO E REPRESENTAÇÃO LTDA	R\$ 8.486,81	
BRADESCO SAUDE S/A	R\$ 3.896,08	

BRITANICO TRANSPORTES E SERVICOS LTDA	R\$	22.833,00	
BRUNO LUIS ELIAS VENTURA	R\$	1.350,00	
BUONNY PROJETOS E SERVICOS DE RISCOS SECURITARIOS LTDA	R\$	49,00	
BURITI COMERCIAL LTDA	R\$	1.270,00	
CADISA INDUSTRIA E COMERCIO LTDA	R\$	8.432,00	
CAMPCLEAN COMÉRCIO, IMPORTAÇÃO E EXPORTAÇÃO LTDA.	R\$	1.098,00	
CAMPOS COMERCIO E REFRIGERACAO LTDA	R\$	3.580,00	
CAPITAL EMBALAGENS DESCARTAVEIS LTDA	R\$	249,50	
CASA DOS BEBEDOUROS LTDA	R\$	102,00	
CATHO ONLINE LTDA	R\$	310,08	
CBS CESTAS BASICAS SOROCABA EIRELI	R\$	54.762,33	
CELULOSE IRANI SA	R\$	24.377,87	
CENTRO DAS INDUSTRIAS DO ESTADO DE SAO PAULO	R\$	886,00	
CG COMERCIO DE JEANS EIRELI	R\$	119,80	
CIA PIRATININGA DE FORCA E LUZ	R\$	1.256,66	
CLICHERIA BLUMENAU LTDA	R\$	7.723,58	
CODEMA COMERCIAL E IMPORTADORA LTDA	R\$	3.682,47	
COMERCIO DE GAS ITUZAO LTDA	R\$	40,00	
CONFIMAM COMERCIO DE EQUIPAMENTOS ELETRI	R\$	1.690,00	
CONSIGAZ DISTRIBUIDORA DE GAS LTDA	R\$	1.822,39	
CORDEL EMBALAGENS LTDA	R\$	5.169,89	
COSTA ROCHA CONSULTORIA DE IMOVEIS LTDA	R\$	9.140,90	
DAXIA DOCE AROMA INDUSTRIA E COMERCIO LTDA	R\$	6.868,75	
DISTRIB VALENTE ARTIGOS P/ ESCRIT. LTDA	R\$	301,11	
DUAS RODAS INDUSTRIAL LTDA	R\$	63.555,28	

ELETRO IRMAOS MATERIAIS ELETRICOS LTDA	R\$	1.520,95	
ELIANE FANTE SOLDAN	R\$	3.735,00	
ELMARI TRANSPORTES LTDA	R\$	10.390,48	
ELPACK MAQUINAS DE EMBALAGENS EIRELI	R\$	4.476,38	
EMUSA DO BRASIL INDUSTRIA E COMERCIO LTDA	R\$	11.303,38	
EUROFINS DO BRASIL ANALISES DE ALIMENTOS LTDA	R\$	3.478,71	
EXACTUS SOFTWARE LTDA	R\$	590,40	
EXPRESSO SAO MIGUEL LTDA	R\$	326,50	
F S DE SOUZA SERVIÇOS ESPECIALIZADOS	R\$	150,00	
FIBRASA S.A.	R\$	72.578,02	
FIRMENICH & CIA LTDA	R\$	9.599,38	
FRUTAROM DO BRASIL GRU IND E COM LTDA	R\$	18.113,97	
FRUTAROM FABRICA AROMAS & MALTE	R\$	1.157,00	
FSR - FRANQUIA E SERVICOS LTDA	R\$	9.000,00	
FUNDAÇÃO AGENCIA DA BACIA HIDR SOROCABA MEDIO TIETE - FBHSMT	R\$	51,00	
FURNAX COMERCIAL E IMPORTADORA LTDA	R\$	898,05	
GAS NATURAL SAO PAULO SUL SA	R\$	10.930,02	
GELNEX INDUSTRIA E COMERCIO LTDA	R\$	145.500,00	
G-MONITOR MONITORAMENTO 24 HORAS LTDA	R\$	570,00	
GRASSE AROMAS E INGREDIENTES LTDA	R\$	28.300,32	
GUANAPACK - INDUSTRIA DE EMBALAGENS PLASTICAS LTDA	R\$	4.299,80	
H S INKLASER EIRELI	R\$	650,00	
HIDROLABOR LABORATORIO DE CONTROLE DE QU	R\$	3.832,41	
HONISUL ARAMADOS IND E COM LTDA	R\$	1.270,50	
I&M PAPEIS E EMBALAGENS LTDA	R\$	79.657,00	

IC CONTROLE DE PRAGAS E SERVICOS DE APOI	R\$	1.893,34	
INDUSTRIA BRASILEIRA DE CACAU E GENEROS	R\$	500,00	
INDUSTRIA GRAFICA SUL LTDA	R\$	4.877,24	
INDUSTRIA QUIMICA ANASTACIO S A	R\$	77.389,03	
INGREDION BRASIL INGREDIENTES INDUSTRIAIS LTDA	R\$	3.284,13	
ITAÚ UNIBANCO S.A.	R\$	2.622.763,14	
ITU BALANCAS LTDA	R\$	910,00	
ITUCONTABIL ASSOCIADOS ESCRITORIO	R\$	10.040,00	
ITUPETRO COMERCIO E TRANSPORTE DE DERIVA	R\$	7.638,00	
JENNIFER VENTURINI	R\$	420,00	
JETFERR INDUSTRIA LTDA	R\$	5.900,00	
JOAQUIM G DE E PACHECO NETO CORREIOS	R\$	3.771,09	
JOSAR INDUSTRIA GRAFICA LTDA	R\$	25.310,71	
JOSE ROBERTO RODRIGUES ME	R\$	50,00	
KAAS PROMOCAO DE FEIRAS E EVENTOS EIRELI	R\$	8.733,35	
KURZ DO BRASIL FOLHAS MAQUINAS ESTAMPAGEM A QUENTE LTDA	R\$	2.201,76	
LBN IND E COM DE ALIMENTOS EIRELI PE	R\$	638.054,28	
LINKS TECHNOLOGY INFORMATICA LTDA	R\$	3.964,69	
LORD BRASIL EMBALAGENS PLASTICAS EIRELI	R\$	14.807,62	
LUAL ALUGUEL DE MÁQUINAS E EQUIPAMENTOS LTDA	R\$	44.199,29	Razão social alterada
LUANA RENATA CONCEICAO MANA	R\$	340,00	
MAQ GEL COM DE REFRIGERACAO LTDA	R\$	86,00	
MARCOS VINICIUS AMBROSIO DOS SANTOS	R\$	3.172,00	
MARIA MICHELINE DE CARVALHO	R\$	360,00	
MARKEM IMAJE IDENTIFICACAO DE PRODUTOS L	R\$	336,91	

MASIPACK IND E COM DE MAQ AUTOMATICA	R\$	863,65	
MASTERSENSE INGREDIENTES ALIMENTICIOS LTDA	R\$	29.810,14	
MB ARTES GRAFICAS LTDA EPP	R\$	22.403,35	
MERIDIONAL CARGAS LTDA	R\$	3.334,16	
META AUTOMACAO IND COM E SERVICOS LTDA	R\$	1.993,84	
MIRA OTM TRANSPORTES LTDA	R\$	769,16	
MOINHO CATARINENSE SA	R\$	15.348,77	
MOSCA LOGISTICA LTDA	R\$	2.771,11	
MULTIMAI EXPRESS LOGISTICA, TRANSPORTE, DISTRIBUICAO E REPRESENTACAO EIRELI	R\$	50.025,96	
NELSON ANTUNES DE OLIVEIRA	R\$	600,00	
NEOGRID SOFTWARE SA	R\$	106,16	
NILSA GONÇALVES DIAS	R\$	320,00	
NIPPON CHEMICAL IND E COM DE SAN E DET P	R\$	662,01	
NOVO MUNDO AMAZONIA MOVEIS E UTILIDADES LTDA	R\$	15.575,50	
PANDA DE ITU VEICULOS LTDA	R\$	9.420,19	
PARTNER INDUSTRIA E COMERCIO DE PAPELAO ONDULADO EIRELI	R\$	3.683,68	
PETROLINA DISTRIBUIDORA DE PRODUTOS ALIMENTICIOS EIRELI	R\$	2.274.225,50	
PIAB DO BRASIL PRODUTOS PARA VÁCUO LTDA	R\$	2.911,56	
PLENA HYDEIA COMERCIO EIRELI	R\$	2.364,00	
POLICO COMERCIAL DE ALIMENTOS LTDA	R\$	6.935,00	
PP PRINT EMBALAGENS SA	R\$	17.471,57	
PREVINE COMERCIO DE EQUIPAMENTOS CONTRA INCENDIOS LTDA	R\$	465,00	
QUALITYCLEAN SISTEMA DE HIGIENE EIRELLI	R\$	255,00	
REFRIGERACAO DUFRIO COMERCIO E IMPORTACAO LTDA	R\$	8.129,64	

REUNIDAS TRANSP ROD DE CARGAS S/A	R\$	836,65	
REUNIDAS TRANSP RODOV DE CARGAS SA	R\$	4.740,31	
RLS TERCEIRIZACAO DE SERVICOS EIRELI	R\$	18.660,00	
ROCHA FERRAMENTARIA LTDA	R\$	1.170,00	
RODOMAXLOG ARMAZENAGEM E LOGISTICA LTDA	R\$	1.263,37	
ROHA BRASIL INGREDIENTES PARA ALIMENTOS LTDA	R\$	14.468,19	
ROSANGELA VALENCA ALVES	R\$	1.800,00	
SALES EQUIPAMENTOS E PRODUTOS DE HIGIENE PROFISSIONAL LTDA	R\$	269,73	
SAN RAPHAEL HOTEIS S/A	R\$	2.297,30	
SANDRA SOUSA MARQUES	R\$	1.942,30	
SANESALTO SANEAMENTO S/A	R\$	61,94	
SELPACK IND E COM DE PLASTICOS LTDA	R\$	13.871,18	
SICAD DO BRASIL FITAS AUTO ADESIVAS LTDA	R\$	3.430,46	
SID-NYL IND COM LTDA	R\$	2.289,21	
SMEC CONTABILIDADE LTDA	R\$	998,00	
SOLCAMPO IMP COMER E REPRESENTACAO DE PR	R\$	1.128,00	
SOLDAN TRANSPORTES RODOVIARIOS LTDA	R\$	8.244,42	
SOLUTASTE INDUSTRIA COMERCIO IMPORTACAO E EXPORTACAO DE AROMAS E INGREDIENTES	R\$	2.126,25	
SOSAL ANFAMAR - COMERCIO DE ALIM LTDA	R\$	340,00	
SUMMER COMERCIO DE KIT LANCHES EIRELI	R\$	585,00	
SWEETMIX IND. COM. IMPORTACAO E EXPORTACAO LTDA	R\$	14.790,53	
SYNERGY AROMAS LTDA	R\$	2.424,66	
TERCEIRIZAÇÃO COMÉRIO E TECNOLOGIA EM SE	R\$	8.814,96	
TERCEIRO MILENIO COM. DE EQUIP. P/ INFOR LTDA	R\$	395,60	
TROPFRUIT NORDESTE S/A	R\$	521,36	

U S J ACUCAR E ALCOOL S/A USINA SAO JOAO	R\$	539.839,12	
VCP AUTOMACAO INDUSTRIA COMERCIO E SERVICOS LTDA EPP	R\$	2.415,12	
VIBELPLAST EMBALAGENS PLASTICAS LTDA	R\$	8.998,50	
WHITE MARTINS GASES INDUSTRIAIS LTDA	R\$	129,02	
ZURCHER ALMEIDA E OLIVA ADVOGADOS	R\$	3.907,89	
Total	R\$	17.562.639,95	

CLASSIFICAÇÃO DO CRÉDITO - CLASSE IV (ME E EPP)

NOME	VALOR	OBSERVAÇÃO
4PEL COMERCIO DE PAPEL LTDA ME	R\$ 1.699,00	
ADRIANO RODRIGUES LEITE ME	R\$ 1.247,63	
ALEXANDRE DA SILVA ROLAMENTOS EPP	R\$ 1.353,33	
ARCANJO COMERCIO DE EPIS LTDA ME	R\$ 251,50	
BENEDITO ERLI RODRIGUES PIRES EPP	R\$ 3.729,81	
BH SUCOS COMERCIO E LOCACAO EIRELI ME	R\$ 7.300,00	
CALVACHE COMERCIO DE FAIXAS E ADESIVOS E SERVICOS LTDA EPP	R\$ 6.055,44	
D MARI LOCACAO TRANSPORTES E LOGISTICA LTDA EPP	R\$ 12.001,86	
DDP COMUNICACAO VISUAL LTDA ME	R\$ 2.680,00	
E J R FIRE LTDA ME	R\$ 996,00	
FEULPACK EQUIPAMENTOS DE EMBALAGENS LTDA EPP	R\$ 1.150,14	
GILMAR ROBERTO DOS SANTOS ME	R\$ 1.203,00	
GRAFICA RAVELI LTDA EPP	R\$ 2.977,00	
GRAZIELE DA S.G VIGNOTO CONFECCAO ME	R\$ 2.868,00	

GUARDIANO CONSULTORIA EMPRESARIAL LTDA ME	R\$	35.875,01	
HEAT HEIZEN - RESISTENCIAS ELETRICAS - M	R\$	510,00	
INDUSTRIA GRAFICA FM LTDA - ME	R\$	385,00	
INOVTI SOLUCOES EM INFORMATICA LTDA ME	R\$	1.066,32	
JOAO PAULO MELARE (MEI)	R\$	3.800,00	
JOSE RENATO EMILIO ME	R\$	295,52	
LUCENART MARC IND COMUN V E COM LTDA ME	R\$	1.404,00	
LUIZ CARLOS MANFRIM JUNIOR SOROCABA - ME	R\$	830,40	
LURE QUIMICA IND. COM. LTDA - ME	R\$	270,71	
MAZZUCCO INDUSTRIA GRAFICA LTDA EPP	R\$	6.737,31	
MCM SOROCABA COM E SERV LTDA ME	R\$	1.094,00	
MG TELECOMUNICACOES E INFORMATICA LTDA ME	R\$	760,00	
MICROLIGHT INFORMATICA LTDA - EPP	R\$	1.061,00	
MUNDIAL EMBALAGENS INDUSTRIA E COMERCIO EIRELI - EPP	R\$	4.255,00	
NEW DOC TECNOLOGIA E SISTEMAS EM TI LTDA ME	R\$	200,00	
OLIVEIRA E MARILAC LTDA-EPP	R\$	14.520,00	
PARQUELUZ MATERIAIS ELETRICOS LTDA - EPP	R\$	6.569,46	
PLAST METAL FERRAM MAQ E EQUIP LTDA ME	R\$	14.299,70	
PLATINUM REFRIGERACAO EIRELI EPP	R\$	17.543,70	
PRIME EMPILHADEIRAS EIRELI ME	R\$	354,85	
PRO SEG INDUSTRIA E COMERCIO LTDA EPP	R\$	452,00	
RADIOFONE DO BRASIL LTDA ME	R\$	108,08	
RS DISTRIBUIDORA E SERVICOS LTDA ME	R\$	1.933,25	
SIMPLUS GESTÃO DE CONTEÚDO DIGITAL LTDA ME	R\$	188,15	
SUDOESTE AMBIENTAL LTDA EPP	R\$	210,88	
SYSTEM LASER EIRELI - ME	R\$	995,00	

TECHMOVE INDUSTRIA E COMERCIO EIRELI ME	R\$	2.550,00	
TEKNIZA INDUSTRIA METALURGICA LTDA ME	R\$	942,90	
TRJ COMUNICACAO VISUAL - EIRELI - ME	R\$	320,00	
ZE MAVEL ROLAMENTOS LTDA ME	R\$	544,90	
Total	R\$	165.589,85	

CLASSE DE CREDORES		VALOR
Total de Credores Classe I - Trabalhista	R\$	46.236,76
Total de Credores Classe III - Quirografários	R\$	17.562.639,95
Total de Credores Classe IV - ME e EPP	R\$	165.589,85
Total Geral de Credores	R\$	17.774.466,56



BREAFING SEMANAL

BRASSUCO INDÚSTRIA DE PRODUTOS ALIMENTÍCIOS LTDA

SEMANA FINDA: 31-MARÇO-2021

Conforme solicitado, segue o “briefing notes” quanto aos impactos experimentados pela pandemia COVID 19 nas operações da Brassuco:

1. Manutenção das Atividades:

Nenhuma alteração até o momento apesar do pior desempenho das Vendas desde o início da Pandemia;

Conforme demonstrado no quadro de “Faturamento”, a queda na Receita ficou em 24% abaixo do mês anterior;

Assim, novas medidas já estão sendo tomadas pela Brassuco no sentido de proteger “Caixa”, medidas essas reforçadas pelas ações já tomadas no início da pandemia:

- a) *Home office*: continua ativo e reforçado pelas novas decisões do Governo do Estado de São Paulo;
- b) Linha do amendoim: Terceirizada, continua respondendo de acordo com as expectativas;
- c) Jornada de trabalho: em período integral e aguardando mudanças a ser divulgadas pelas autoridades;
- d) Fornecedores de matéria prima, insumos e serviços: Conforme já mencionado nos “briefings” anteriores, segue com forte pressão de aumento nos preços devido a aumentos na taxa do dólar com conseqüente aumento das exportações, e com isso, escassez das principais matérias primas e insumos; a Brassuco continua com a estratégia de negociação e busca de alternativas, não só com novos fornecedores mas também tentando identificar formas de substituir/reduzir, pelo menos em parte, algumas matérias prima importantes;
- e) Tributos: Utilizou-se da suspensão temporária de recolhimento de alguns tributos dentro daquele período permitido pelas decisões governamentais, mas já finalizado os recolhimentos dentro dos novos prazos exigidos por lei;
- f) Redução das Despesas Financeiras: manutenção da estratégia de redução de taxas de juros e tarifas com parceiros financeiros;
- g) Renegociação de alongamento de prazos;

2. Pessoas na atividade Industrial nesta semana (sem alteração em relação à semana anterior)

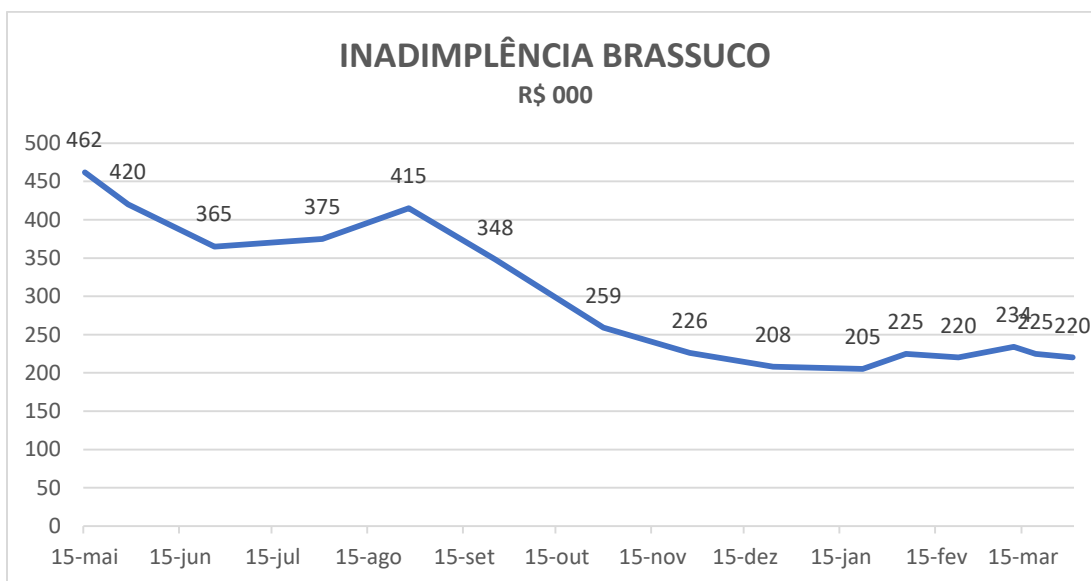
- ✓ 0 pessoa - Fábrica de amendoim;
- ✓ 21 pessoas - Fábrica de refresco;
- ✓ 1 pessoa – Trabalhando 3º Turno (Check list Segurança);
- ✓ 2 pessoas – Liderança;
- ✓ 3 pessoas – manutenção;
- ✓ 2 Pessoas – Limpeza;
- ✓ 1 Pessoa – Qualidade;
- ✓ 2 Pessoas – Almojarifado, (1 pessoa horário Comercial e 1 pessoa no segundo turno).

3. Faturamento:

QUADRO COMPARATIVO - ACUMULADO							
Acumulado	Qtde.	Caixas	%	Preço	%	Valor	%
DE: 1º. à:	Clientes	Qtde.Faturada	Cresc.	Médio	Cresc.	Faturado	Cresc.
30-abr	117	76.050		R\$ 34,45		2.619.644	
31-mai	94	69.749	-8%	R\$ 34,57	0,4%	2.411.388	-8%
30-jun	116	80.360	15%	R\$ 34,79	0,6%	2.795.457	16%
31-jul	134	76.428	-5%	R\$ 35,48	2,0%	2.711.450	-3%
31-ago	147	77.738	2%	R\$ 36,80	3,7%	2.860.952	6%
30-set	171	107.511	38%	R\$ 36,34	-1,3%	3.906.785	37%
31-out	177	91.154	-15%	R\$ 38,23	5,2%	3.484.529	-11%
30-nov	139	97.150	7%	R\$ 37,85	-1,0%	3.676.850	6%
30-dez	129	54.953	-43%	R\$ 37,84	0,0%	2.079.621	-43%
30-jan	122	71.894	31%	R\$ 39,48	4,3%	2.838.366	36%
28-fev	121	72.633	1%	R\$ 40,22	1,9%	2.921.248	3%
31-mar	95	59.842	-18%	R\$ 37,31	-7,2%	2.232.771	-24%

Conforme já vinha sendo previsto nos “briefings” anteriores, este mês (março), foi o pior mês, para a Brassuco, desde o início da pandemia, devido aos “lockdowns” combinados com falta de ajuda emergencial às classes menos favorecidas, o que resultou numa Receita Líquida 24% abaixo do mês anterior (fevereiro), conforme quadro acima;

Inadimplência;



A inadimplência caiu 1% em relação ao período anterior conforme gráfico acima;

Estes foram os principais fatos do período;

Qualquer dúvida, estamos à disposição;

BRASSUCO INDÚSTRIA DE PRODUTOS ALIMENTÍCIOS LTDA
A ADMINISTRAÇÃO



BREAFING SEMANAL

BRASSUCO INDÚSTRIA DE PRODUTOS ALIMENTÍCIOS LTDA

SEMANA FINDA: 16-abril-2021

Conforme solicitado, segue o “briefing notes” quanto aos impactos experimentados pela pandemia COVID 19 nas operações da Brassuco:

1. Manutenção das Atividades:

Assim como no mês de março, as vendas deste mês de abril continuam muito abaixo dos meses anteriores a fevereiro conforme demonstrado ao longo destas notas explicativas, e a Brassuco tem tomado as ações necessárias para mitigar, pelo menos em parte, os impactos negativos tais como queda das margens e desbalanceamento do Fluxo de Caixa;

Portanto, novas medidas estão sendo tomadas pela Brassuco no sentido de proteger “Caixa”, medidas essas reforçadas pelas ações já tomadas no início da pandemia:

- a) *Home office*: continua ativo e reforçado pelas novas decisões do Governo do Estado de São Paulo;
- b) Linha do amendoim: Terceirizada, continua respondendo de acordo com as expectativas;
- c) Jornada de trabalho: em período integral e aguardando mudanças a ser divulgadas pelas autoridades;
- d) Fornecedores de matéria prima, insumos e serviços: Conforme já mencionado nos “briefings” anteriores, segue com forte pressão de aumento nos preços devido a aumentos na taxa do dólar com consequente aumento das exportações, e com isso, escassez das principais matérias primas e insumos; a Brassuco continua com a estratégia de negociação e busca de alternativas, não só com novos fornecedores mas também tentando identificar formas de substituir/reduzir, pelo menos em parte, algumas matérias prima importantes;
- e) Tributos: Utilizou-se da suspensão temporária de recolhimento de alguns tributos dentro daquele período permitido pelas decisões governamentais, mas já finalizado os recolhimentos dentro dos novos prazos exigidos por lei;
- f) Redução das Despesas Financeiras: manutenção da estratégia de redução de taxas de juros e tarifas com parceiros financeiros;

g) Renegociação de alongamento de prazos;

2. Pessoas na atividade Industrial nesta semana (sem alteração em relação à semana anterior)

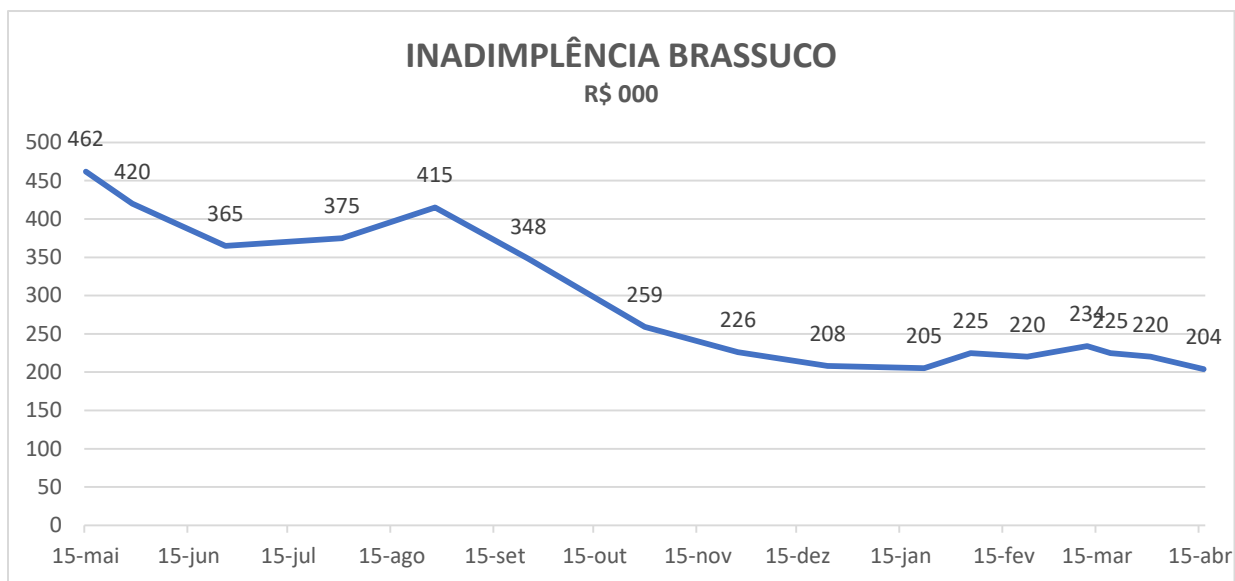
- ✓ 0 pessoa - Fábrica de amendoim;
- ✓ 23 pessoas - Fábrica de refresco;
- ✓ 1 pessoa – Trabalhando 3º Turno (Check list Segurança);
- ✓ 2 pessoas – Liderança;
- ✓ 3 pessoas – manutenção;
- ✓ 2 Pessoas – Limpeza;
- ✓ 1 Pessoa – Qualidade;
- ✓ 2 Pessoas – Almojarifado, (1 pessoa horário Comercial e 1 pessoa no segundo turno).

3. Faturamento:

QUADRO COMPARATIVO - ACUMULADO							
Acumulado	Qtde.	Caixas	%	Preço	%	Valor	%
DE: 1º. à:	Clientes	Qtde.Faturada	Cresc.	Médio	Cresc.	Faturado	Cresc.
16-abr	59	32.950		R\$ 29,74		979.850	
16-mai	55	26.465	-20%	R\$ 34,24	15,1%	906.164	-8%
16-jun	61	32.742	24%	R\$ 30,47	-11,0%	997.599	10%
16-jul	82	31.922	-3%	R\$ 34,74	14,0%	1.109.015	11%
16-ago	78	31.411	-2%	R\$ 32,66	-6,0%	1.025.952	-7%
16-set	95	50.120	60%	R\$ 33,51	2,6%	1.679.397	64%
16-out	91	28.505	-43%	R\$ 33,31	-0,6%	949.397	-43%
16-nov	60	26.101	-8%	R\$ 32,48	-2,5%	847.808	-11%
16-dez	108	27.997	7%	R\$ 36,51	12,4%	1.022.137	21%
16-jan	44	17.047	-39%	R\$ 35,90	-1,7%	612.070	-40%
16-fev	65	28.462	67%	R\$ 37,86	5,4%	1.077.477	76%
16-mar	45	11.536	-59%	R\$ 35,43	-6,4%	408.753	-62%
16-abr	64	12.831	11%	R\$ 44,19	24,7%	566.992	39%

Apesar de um crescimento de 39% nas vendas em relação ao mesmo período do mês anterior, o volume vendido é muito inferior aos meses anteriores a fevereiro conforme demonstrado no quadro acima; Isto devido à pandemia;

Inadimplência;



A inadimplência caiu 7% em relação ao período anterior conforme gráfico acima;

Estes foram os principais fatos do período;

Qualquer dúvida, estamos à disposição;

BRASSUCO INDÚSTRIA DE PRODUTOS ALIMENTÍCIOS LTDA
A ADMINISTRAÇÃO