

**EXCELENTÍSSIMO SENHOR DOUTOR JUIZ DE DIREITO DA 3ª VARA CÍVEL DA
COMARCA DE ITU-SP.**

Processo nº 1004824-39.2019.8.26.0286

Recuperação Judicial

AJ RUIZ CONSULTORIA EMPRESARIAL S.A.,
Administradora Judicial nomeada na RECUPERAÇÃO JUDICIAL de **BRASSUCO
INDUSTRIA DE PRODUTOS ALIMENTÍCIOS LTDA.**, por seus representantes infra-
assinados, vem respeitosamente à presença de V. Excelência, em observância ao disposto no
artigo 22, II, alíneas “a” e “c” da Lei nº 11.101/05, apresentar o anexo Relatório Mensal de
Atividades da Recuperanda com a análise dos dados contábeis e financeiros relativos mês de **abril**
de 2022, e informações relativas às atividades da Recuperanda e ao cumprimento do plano de
recuperação aprovado pelos credores.


Sendo o que tinha para o momento, esta Administradora Judicial
coloca-se à inteira disposição de V. Excelência e sua Z. Serventia, dos nobres advogados da
Recuperanda, dos credores e demais interessados, para quaisquer esclarecimentos que se façam
necessários.

Termos em que,

Pede deferimento.

São Paulo, 31 de maio de 2022.


JOICE RUIZ BERNIER
OAB/SP 126.769


LUIS EDUARDO M. RUIZ
OAB/SP 317.547

RELATÓRIO MENSAL DE ATIVIDADES
BRASSUCO INDÚSTRIA DE PRODUTOS ALIMENTÍCIOS LTDA.



A **RUIZ**
ADMINISTRAÇÃO JUDICIAL

Processo nº 1004824-39.2019.8.26.0286

3ª Vara Cível da Comarca de Itu-SP

O presente Relatório Mensal de Atividades (“RMA”) da sociedade empresária BRASSUCO INDÚSTRIA DE PRODUTOS ALIMENTÍCIOS LTDA. (“Brassuco”), compreende:

1. O **Cronograma processual** com as informações relativas à data de ocorrência dos principais eventos da Recuperação Judicial;
2. A **Posição do quadro de empregados** da Recuperanda;
3. A **Análise dos dados contábeis e das informações financeiras**¹ do ano de 2022 com destaque para o mês de **abril**, e a apresentação de dados contábeis relativos aos períodos anteriores, organizada da seguinte forma: (A) Balanço Patrimonial (Ativo) e suas contas, com gráficos e contextualizações; (B) Balanço Patrimonial (Passivo) e suas contas, com respectivos gráficos e contextualizações; (C) Demonstração do Resultado; (D) Índices de liquidez; e (E) Considerações finais sobre a análise dos dados contábeis e das informações financeiras.
4. **Acompanhamento do cumprimento do Plano de Recuperação Judicial** aprovado pelos credores;
5. Informações relativas à **Fiscalização das atividades da Recuperanda**; e
6. O **Quadro Geral de Credores** provisório.

Obs.: As informações analisadas neste relatório foram entregues à **AJ Ruiz** pela própria Recuperanda na forma do art. 52, IV, da Lei nº 11.101/05, respondendo esta última por sua conformidade e genuinidade.

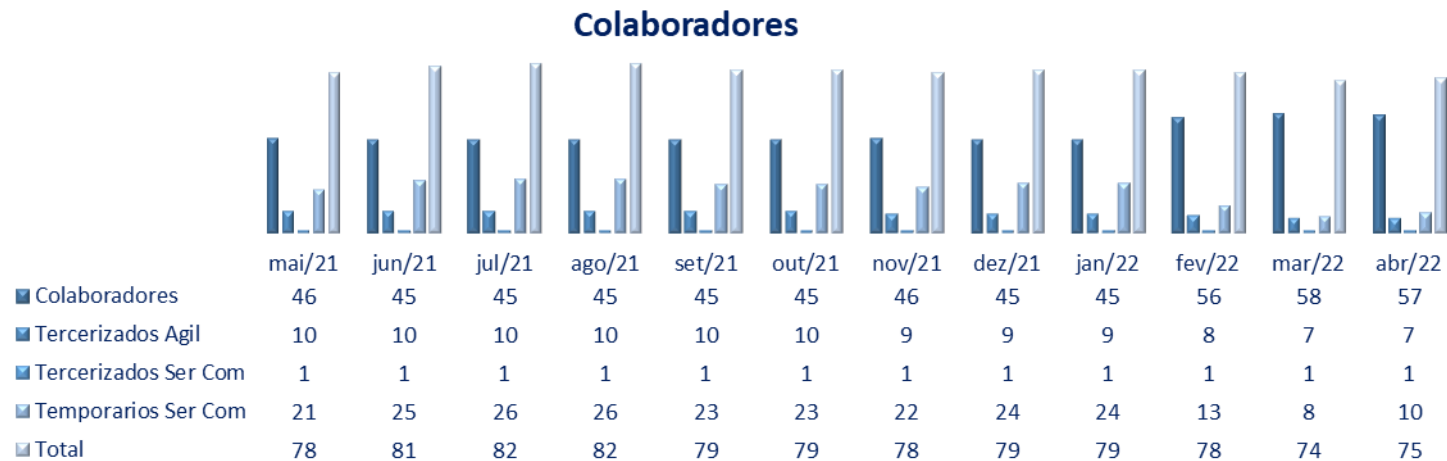
¹ Todos os valores mencionados na análise das demonstrações contábeis e financeiras estão expressos em reais (R\$).

1. CRONOGRAMA PROCESSUAL (EVENTOS RELEVANTES)

| DATA | EVENTO | LEI 11.101/05 |
|------------|--|------------------|
| 10/06/2019 | Distribuição do pedido de RJ | - |
| 18/06/2019 | Deferimento do processamento da RJ | Art. 52 |
| 19/06/2019 | Termo de Compromisso da Administradora Judicial | Art. 33 |
| 26/06/2019 | Publicação da decisão de deferimento do processamento da RJ | - |
| 05/07/2019 | Publicação do Edital de Convocação de Credores (DJE e Jornal de grande circulação) | Art. 52, § 1º |
| 30/07/2019 | Prazo Fatal para apresentação das Habilitações/Divergências administrativas (15 dias da publicação do Edital de Convocação de Credores) | Art. 7º, § 1º |
| 26/08/2019 | Prazo fatal para apresentação do Plano de Recuperação Judicial (60 dias da publicação da decisão de deferimento do processamento da RJ) | Art. 53 |
| 13/09/2019 | Prazo fatal para apresentação da Relação de Credores do AJ (45 dias do término do prazo para apresentação das habilitações/divergências administrativas) | Art. 7º, § 2º |
| 24/09/2019 | Publicação do Edital: Lista de Credores da Administradora Judicial | Art. 7º, § 2º |
| 08/10/2019 | Prazo fatal para apresentação das impugnações judiciais | Art. 8º |
| 22/11/2019 | Publicação do Edital: Aviso do Plano de Recuperação Judicial | Art. 53, § único |
| 25/11/2019 | Prazo para realização da AGC (150 dias da publicação do deferimento do processamento da RJ) | Art. 56, § 1º |
| 23/12/2019 | Encerramento do <i>stay period</i> | Art. 6º, § 4º |
| 04/02/2020 | Prazo fatal para apresentação de objeções ao Plano de Recuperação Judicial | Art. 55 |
| 30/10/2020 | Assembleia Geral de Credores – 1ª Convocação | Arts. 36 e ss. |
| 13/11/2020 | Assembleia Geral de Credores – 2ª Convocação (aprovação do PRJ) | Arts. 36 e ss. |
| 18/11/2020 | Decisão homologatória do Plano aprovado e de concessão da recuperação judicial | Art. 58 |
| 25/11/2020 | Publicação da decisão homologatória do Plano aprovado e de concessão da recuperação judicial | - |
| 25/11/2022 | Encerramento do período de fiscalização do Plano de Recuperação Judicial | Art. 61 |

2. POSIÇÃO DO QUADRO DE COLABORADORES

Demonstra-se a seguir a composição do quadro de colaboradores da Recuperanda dos 12 (doze) últimos meses, com destaque para o mês de **abril de 2022**:



No mês de **abril de 2022** a Recuperanda contava com um quadro de 75 colaboradores, o que indica um pequeno aumento em comparação ao mês anterior. Do total, 57 colaboradores são contratados em regime integral (CLT), 8 terceirizados e 10 colaboradores temporários. No período houve três demissões (CLT) e quatro admissões (02 CLT e 02 Terceirizado).

3. ANÁLISE DOS DADOS CONTÁBEIS E INFORMAÇÕES FINANCEIRAS

Todas as informações relevantes, próprias das informações contábeis anuais ou intermediárias e (somente essas) estão sendo evidenciadas, e correspondem àquelas utilizadas pela Recuperanda na sua gestão, de acordo com as informações por ela apresentadas.

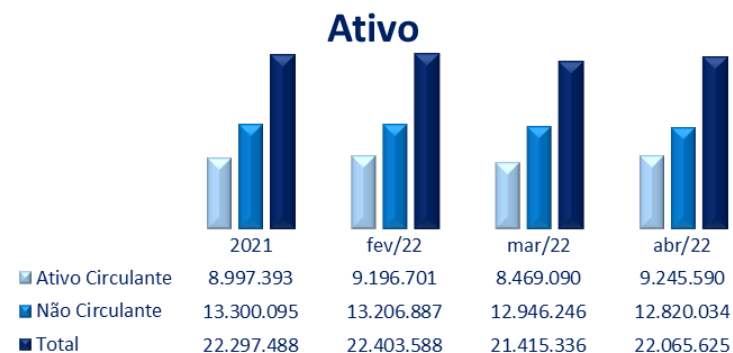
Eventuais apontamentos que sejam objeto de questionamentos à Recuperanda, mas que não foram solucionados a tempo, serão tratados nos próximos relatórios.

(ESPAÇO INTENCIONALMENTE EM BRANCO)

A) BALANÇO PATRIMONIAL (ATIVO)

Demonstra-se a seguir a composição do *Ativo* com destaque para os pontos com variação de maior relevância.

| Balanço Patrimonial - Ativo | 2021 | fev/22 | mar/22 | abr/22 |
|--------------------------------------|-------------------|-------------------|-------------------|-------------------|
| Ativo Circulante | 8.997.393 | 9.196.701 | 8.469.090 | 9.245.590 |
| Caixa | 5.978 | 8.282 | 5.670 | 8.670 |
| Bancos Conta Movimento | (328.494) | (464.577) | (459.128) | (373.021) |
| Banco Conta Vinculada | 97.657 | 66.605 | 66.340 | 66.525 |
| Duplicatas a Receber | 3.794.822 | 4.085.111 | 4.462.645 | 4.952.635 |
| Valores a Receber | 31.432 | 445 | 520 | 520 |
| Adiantamento a Fornecedores | 998.910 | 929.871 | 932.311 | 1.811.809 |
| Impostos e Contribuições a Recuperar | 392.502 | 169.346 | 79.751 | 30.469 |
| Outros Creditos | 200.000 | 200.000 | 200.000 | 200.000 |
| Estoques | 3.797.163 | 4.201.618 | 3.180.980 | 2.547.983 |
| Não Circulante | 13.300.095 | 13.206.887 | 12.946.246 | 12.820.034 |
| Realizável a Longo Prazo | 181.157 | 183.807 | 188.207 | 189.807 |
| Depositos Judiciais | 105.612 | 105.612 | 105.612 | 105.612 |
| Creditos a Receber | 75.545 | 78.195 | 82.595 | 84.195 |
| Investimentos | 13.118.937 | 13.023.080 | 12.758.039 | 12.630.227 |
| Investimentos | 8.353.763 | 8.353.763 | 8.165.468 | 8.077.892 |
| Imobilizado | 4.081.199 | 4.147.981 | 4.155.931 | 4.153.072 |
| Depreciacao Acumulada | (1.638.278) | (1.760.108) | (1.821.048) | (1.881.988) |
| Imobilizado em Andamento | 307.383 | 210.207 | 210.207 | 211.810 |
| Contas de Compensação | 2.014.870 | 2.071.237 | 2.047.482 | 2.069.442 |
| Total | 22.297.488 | 22.403.588 | 21.415.336 | 22.065.625 |




- **Ativo circulante:** representou 41,9% do Ativo total da Recuperanda e totalizou R\$ 9.2 milhões, apresentando um acréscimo no seu saldo de R\$ 776,5 mil em relação ao mês anterior, com destaque para as contas “Duplicatas a Receber” e “Adiantamento a Fornecedores”, principais responsáveis pela variação no grupo.
- **Ativo não circulante:** correspondeu a 58,1% do Ativo total da Recuperanda, no montante de R\$ 12.8 milhões, demonstrando uma redução de R\$ 126,2 mil em relação ao mês anterior, devido a variação negativa nas contas “Investimentos” e “Depreciação Acumulada”.



Disponível: Em abril apresentou o saldo negativo de R\$ 297,8 mil, com uma evolução de saldo negativo em R\$ 89,2 mil, se comparado ao mês anterior. No grupo de “Bancos Conta Movimento”, a conta “SOFISA C/VINCULADA 0000347215” apresentou saldo positivo, sendo a principal responsável pela variação no período.

| Disponível | fev/22 | mar/22 | abr/22 | Variação mar/22 x abr/22 | |
|------------------------|------------------|------------------|------------------|--------------------------|-----------------|
| Caixa Geral | 8.282 | 5.670 | 8.670 | 52,9% | (3.000) |
| Bancos Conta Movimento | (464.577) | (459.128) | (373.021) | -18,8% | (86.107) |
| Banco Conta Vinculada | 66.605 | 66.340 | 66.525 | 0,3% | (185) |
| Total | (389.691) | (387.118) | (297.826) | -23,1% | (89.292) |

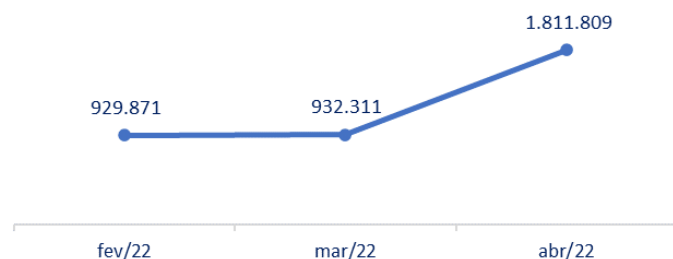
Duplicatas a Receber



Duplicatas a Receber: Em abril a rubrica “Clientes” totalizou o valor de R\$ 6.2 milhões, demonstrando uma redução de 9,2%, equivalente a R\$ 629 mil. A conta “Desconto Bancário” apresentou uma dedução em seu saldo negativo de 46,4%, no montante de R\$ 1.1 milhões.

| Duplicatas a Receber | fev/22 | mar/22 | abr/22 | Variação mar/22 x abr/22 | |
|----------------------|------------------|------------------|------------------|--------------------------|----------------|
| Clientes | 6.326.826 | 6.874.204 | 6.245.152 | -9,2% | (629.052) |
| Desconto Bancario | (2.241.715) | (2.411.559) | (1.292.518) | -46,4% | 1.119.041 |
| Total | 4.085.111 | 4.462.645 | 4.952.635 | 11,0% | 489.989 |

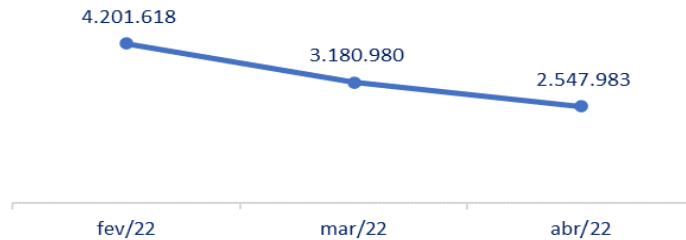
Adiantamento a Fornecedores



Adiantamentos: nota-se que no mês de abril de 2022 houve um aumento de 95,8%, no montante de R\$ 879,4 mil. Questionada sobre o Prazo Médio dos “Adiantamentos para entrega Futura” em 10/2021, a Recuperanda informou em jan/2022 que “*Varia de acordo com o volume de produção. [...] É um processo constante de débito e crédito, ou seja, no momento que a Brassuco recebe uma carga, já antecipou outro valor para as próximas. Normalmente 2 a 3 semanas, em média*”.

| Adiantamento a Fornecedores | fev/22 | mar/22 | abr/22 | Variação mar/22 x abr/22 | |
|----------------------------------|----------------|----------------|------------------|--------------------------|----------------|
| Adiantamento a Fornecedores | 915.390 | 917.830 | 1.797.328 | 95,8% | 879.499 |
| Adiantamento para Entrega Futura | 14.481 | 14.481 | 14.481 | 0,0% | - |
| Total | 929.871 | 932.311 | 1.811.809 | 94,3% | 879.499 |

Estoques



Estoques: no mês de **abril** de 2022, observa-se uma redução de 19,9%, equivalente a R\$ 633 mil, encerrando com saldo de R\$ 2.5 milhões. Ressalta-se a variação na conta “Almoxarifado de Manutenção” que representa 75,6% da redução do grupo no período.

(ESPAÇO INTENCIONALMENTE EM BRANCO)

| Estoques | fev/22 | mar/22 | abr/22 | Varição mar/22 x abr/22 | |
|--|------------------|------------------|------------------|--------------------------------|------------------|
| Mercadorias Produtos E Insumos | 4.150.192 | 3.867.825 | 3.704.705 | -4,2% | (163.120) |
| Materia-Prima | 1.601.770 | 1.125.940 | 486.175 | -56,8% | (639.765) |
| Material De Embalagem | 1.044.820 | 902.887 | 792.660 | -12,2% | (110.228) |
| Material Produtivo Em Poder De Terceir | 863.160 | 887.947 | 781.904 | -11,9% | (106.043) |
| Produtos Acabados - Matriz | 1.795.935 | 1.392.609 | 1.631.042 | 17,1% | 238.433 |
| Materia-Prima De Terc Em Nosso Poder | 164.428 | 164.966 | 142.978 | -13,3% | (21.987) |
| () Materiais De Terceiro Nosso Poder | (15.242.317) | (12.922.697) | (10.267.537) | -20,5% | 2.655.161 |
| Produto De Terceiro - Midway | 561.204 | 561.204 | 561.204 | 0,0% | - |
| Material De Terceiro - Camp | 13.361.193 | 11.754.970 | 9.576.280 | -18,5% | (2.178.690) |
| Produtos Em Elaboracao | (1.320.911) | (1.323.019) | (1.314.641) | -0,6% | 8.378 |
| Produtos Em Processo | 3.824 | 1.716 | 10.094 | 488,4% | 8.378 |
| Ordens Em Processo | (1.324.735) | (1.324.735) | (1.324.735) | 0,0% | - |
| Almoxarifado | 1.372.336 | 636.174 | 157.918 | -75,2% | (478.256) |
| Almoxarifado De Manutencao | 1.353.108 | 616.946 | 138.690 | -77,5% | (478.256) |
| Almoxarifado Assistencia Tecnica | 19.228 | 19.228 | 19.228 | 0,0% | - |
| Estoque Amostra | - | - | - | 0,0% | - |
| Total | 4.201.618 | 3.180.980 | 2.547.983 | -19,9% | (632.998) |

(ESPAÇO INTENCIONALMENTE EM BRANCO)

B) BALANÇO PATRIMONIAL (PASSIVO)

Demonstra-se a seguir a composição do *Passivo* com destaque para os pontos com variação de maior relevância.

| Balanço Patrimonial - Passivo | 2021 | fev/22 | mar/22 | abr/22 |
|-------------------------------------|---------------------|---------------------|---------------------|---------------------|
| Circulante | 16.681.581 | 16.839.141 | 15.806.644 | 16.926.144 |
| Fornecedores | 6.278.869 | 6.383.648 | 5.230.302 | 5.113.478 |
| Emprestimos | 43.324 | 43.324 | 43.324 | 1.008.130 |
| Finames | 7.083.588 | 7.083.588 | 7.083.588 | 7.083.588 |
| Contas Garantidas | 2.246.362 | 2.246.362 | 2.246.362 | 2.246.362 |
| Impostos e Contribuições a Recolher | 25.617 | 15.999 | 126.394 | 266.159 |
| Obrigações Trabalhistas | 3.075 | 15.305 | 16.474 | 14.221 |
| Obrigações Previdenciárias | 89.667 | 82.778 | 80.815 | 77.265 |
| Provisões | 291.295 | 297.630 | 318.770 | 321.557 |
| Adiantamentos | 132.559 | 183.279 | 173.344 | 306.974 |
| Contas a Pagar | 376.118 | 376.121 | 376.163 | 374.969 |
| Outras Contas a Pagar | 111.107 | 111.107 | 111.107 | 113.440 |
| Não Circulante | 16.436.245 | 16.436.245 | 16.436.245 | 16.436.245 |
| Financiamentos | 3.588.577 | 3.588.577 | 3.588.577 | 3.588.577 |
| Impostos a Recolher Longo Prazo | 11.387.806 | 11.387.806 | 11.387.806 | 11.387.806 |
| Outras Contas | 1.459.861 | 1.459.861 | 1.459.861 | 1.459.861 |
| Patrimônio Líquido | (10.820.339) | (10.871.798) | (10.827.553) | (11.296.764) |
| Capital Social | 5.578.297 | 5.578.297 | 5.578.297 | 5.578.297 |
| Reservas | 131.658 | 131.658 | 131.658 | 131.658 |
| Lucros / Prejuizos Acumulados | (14.281.618) | (16.530.294) | (16.530.294) | (16.530.294) |
| Resultado do Exercício | (2.248.676) | (51.459) | (7.215) | (476.425) |
| Total | 22.297.488 | 22.403.588 | 21.415.336 | 22.065.625 |



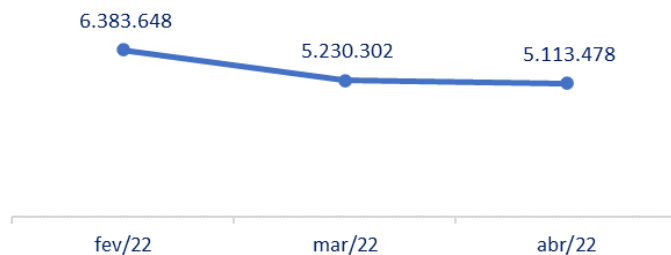
(ESPAÇO INTENCIONALMENTE EM BRANCO)

- **Passivo circulante:** em abril representava 76,7% do Passivo total da Recuperanda, com saldo de R\$ 16.9 milhões, o que indica um aumento de R\$ 1.1 milhão quando comparado com o saldo apurado no mês anterior. A principal variação foi no grupo de “Empréstimos” e “Impostos e Contribuições a Recolher”.

- **Passivo não circulante:** o Passivo total da Recuperanda apresentou o montante de R\$ 16 milhões no período (sem movimentação desde 2020), que representa 74,5% do passivo.

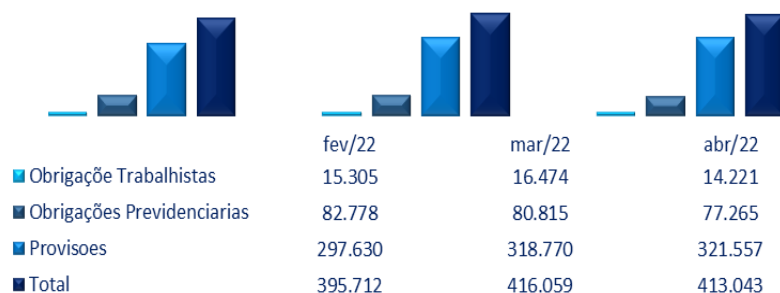
- **Patrimônio Líquido:** em abril apresentou o montante de R\$ 11.2 milhões negativos, representando 51,2% do passivo, com um aumento de R\$ 469,2 mil em decorrência do prejuízo apurado no período.

Fornecedores



Fornecedores: o saldo apurado em abril de 2022 foi de R\$ 5.1 milhões, o que demonstra uma redução de 2,2%, equivalente a R\$ 116,8 mil, em relação ao mês anterior.

Obrigações Trabalhistas



| Obrigações Trabalhista | fev/22 | mar/22 | abr/22 | Varição mar/22 x abr/22 |
|---------------------------------|----------------|----------------|----------------|-------------------------|
| Obrigações Trabalhistas | 15.305 | 16.474 | 14.221 | -13,7% (2.254) |
| Salários e Ordenados a Pagar | 9.591 | 2.509 | - | 100,0% (2.509) |
| Farmacia | 2.984 | 2.940 | 3.202 | 8,9% 262 |
| Ferías a Pagar | 2.730 | 11.025 | 11.018 | -0,1% (6) |
| Obrigações Previdenciárias | 82.778 | 80.815 | 77.265 | -4,4% (3.550) |
| INSS a Recolher | 60.547 | 62.001 | 58.157 | -6,2% (3.844) |
| FGTS a Recolher | 11.084 | 11.704 | 10.448 | -10,7% (1.257) |
| INSS S/ N.F. A Recolher | 8.946 | 5.973 | 5.676 | -5,0% (297) |
| IRRF S/ N.F. A Recolher | 2.200 | 1.137 | 1.729 | 52,1% 592 |
| Provisões | 297.630 | 318.770 | 321.557 | 0,9% 2.787 |
| Provisão S/Ferías | 195.976 | 200.460 | 195.775 | -2,3% (4.685) |
| Provisão P/13 Salário | 21.004 | 31.994 | 38.776 | 21,2% 6.782 |
| Provisão De Encargos S/ Ferías | 72.830 | 74.413 | 72.579 | -2,5% (1.834) |
| Provisão Encargos P/ 13 Salário | 7.820 | 11.903 | 14.427 | 21,2% 2.524 |
| Total | 395.712 | 416.059 | 413.043 | -0,7% (3.017) |

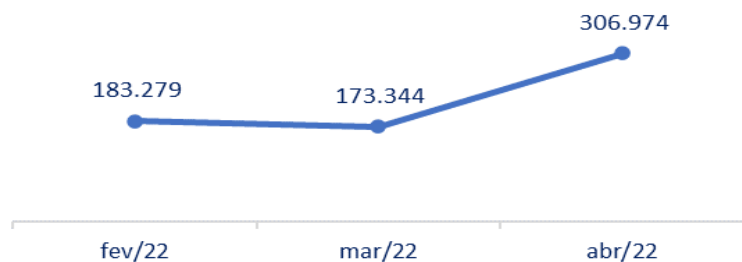
Obrigações Trabalhistas: no mês de abril/2022 apresentou uma redução de 0,7%, equivalente a R\$ 3 mil, totalizando a monta de R\$ 413 mil.

Trabalhistas: Verifica-se uma redução de 13,7%, equivalente a R\$ 2.2 mil, justificado pelas rubricas “Férias a Pagar” e “Farmácia”.

Previdenciárias: no mês de abril foi contabilizado o montante de R\$ 77,2 mil, com uma redução de R\$ 3,5 mil, onde as rubricas “INSS S/ N.F. A Recolher” e “IRRF S/ N.F. A Recolher” são as principais responsáveis pela variação a menor.

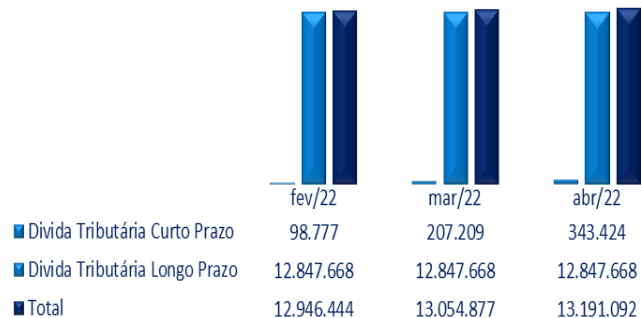
Provisões: composta pelas rubricas “Provisão S/Férias”, “Provisão P/13 Salário”, “Provisão De Encargos S/ Ferías” e “Provisão Encargos P/ 13 Salário”, que somadas apresentaram um aumento de R\$ 2,7 mil no período.

Adiantamento de Clientes



Adiantamento de clientes: em abril foi contabilizado um aumento de 77,1%, no montante de R\$ 133,6 mil.

Dívida Tributária



Dívida Tributária: no mês de abril apresentou o saldo de R\$ 13 milhões, com aumento de 1%, equivalente a R\$ 136 mil. A dívida tributária a “curto prazo” representa 2,6% do total e a “longo prazo” 97,4%. Salienta-se que a Recuperanda enviou o comprovante de pagamento de ICMS e ICMS-ST no período analisado.

| (ESP) | Divida Tributária | fev/22 | mar/22 | abr/22 | Variação mar/22 x abr/22 | |
|-------|--|-------------------|-------------------|-------------------|--------------------------|----------------|
| | Divida Tributária Curto Prazo | 98.777 | 207.209 | 343.424 | 65,7% | 136.215 |
| | Encargos Socais | 71.632 | 73.705 | 68.605 | -6,9% | (5.100) |
| | INSS a Recolher | 60.547 | 62.001 | 58.157 | -6,2% | (3.844) |
| | FGTS a Recolher | 11.084 | 11.704 | 10.448 | -10,7% | (1.257) |
| | Impostos e Contribuições a Recolher | 15.999 | 126.394 | 266.159 | 110,6% | 139.765 |
| | ICMS a Recolher - Matriz | - | 47.362 | 173.410 | 100,0% | 126.047 |
| | ISS Servicos Tomados | 1.673 | 1.104 | 1.028 | -6,8% | (75) |
| | IRRF a Recolher | 5.149 | 4.847 | 5.107 | 5,4% | 261 |
| | PIS a Recolher | - | 10.871 | 13.901 | 100,0% | 3.030 |
| | COFINS a Recolher | - | 51.802 | 64.173 | 100,0% | 12.372 |
| | Retenção Contr.Pagto De Pj A Pj (4,65%) | 5.198 | 3.921 | 3.568 | -9,0% | (353) |
| | ICMS St A Recolher - Matriz | 3.979 | 6.489 | 4.972 | -23,4% | (1.517) |
| | Obrigações Previdenciarias | 11.146 | 7.110 | 8.660 | 21,8% | 1.550 |
| | INSS S/ N.F. A Recolher | 8.946 | 5.973 | 5.676 | -5,0% | (297) |
| | IRRF S/ N.F. A Recolher | 2.200 | 1.137 | 1.729 | 52,1% | 592 |
| | Divida Tributária Longo Prazo | 12.847.668 | 12.847.668 | 12.847.668 | 0,0% | - |
| | Impostos a Recolher Longo Prazo | 11.387.806 | 11.387.806 | 11.387.806 | 0,0% | - |
| | PIS a Recolher Longo Prazo | 228.615 | 228.615 | 228.615 | 0,0% | - |
| | COFINS a Recolher Longo Prazo | 918.663 | 918.663 | 918.663 | 0,0% | - |
| | Precatorio Impostos | 10.240.529 | 10.240.529 | 10.240.529 | 0,0% | - |
| | Outras Contas | 1.459.861 | 1.459.861 | 1.459.861 | 0,0% | - |
| | Credito Imposto PIS/ COFINS S/Base de ICMS | 1.459.861 | 1.459.861 | 1.459.861 | 0,0% | - |
| | Total | 12.946.444 | 13.054.877 | 13.191.092 | 1,0% | 136.215 |

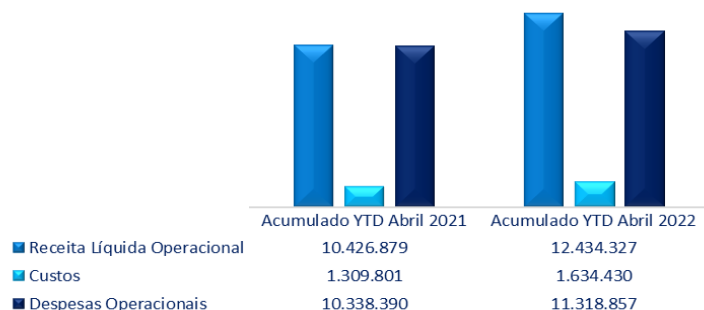
(ESPAÇO INTENCIONALMENTE EM BRANCO)

C) DEMONSTRAÇÕES DOS RESULTADOS

Demonstra-se a seguir a composição da *Demonstração do Resultado do Exercício (DRE)*, com destaque para os pontos de maior relevância:

| Demonstração dos Resultados dos Exercícios - DRE | Acumulado YTD Abril 2021 | Acumulado YTD Abril 2022 | Mensal Fev. 2022 | Mensal Mar. 2022 | Mensal Abr. 2022 |
|--|-----------------------------|-----------------------------|---------------------|---------------------|---------------------|
| Receita Bruta Vendas De Produtos - Matri | 12.979.307 | 15.416.721 | 3.021.608 | 4.316.013 | 3.309.637 |
| Impostos Incidentes Sobre Vendas - Matri | (2.429.028) | (2.802.938) | (510.039) | (756.928) | (653.750) |
| Vendas Canceladas (Produtos) | (48.020) | (88.705) | (45.002) | (13.540) | (25.173) |
| Retorno De Material Nao Entregue | - | 806 | - | 748 | 58 |
| Vendas Canceladas (Mercadorias) | (75.379) | (91.557) | - | (91.557) | - |
| Receita Líquida Operacional | 10.426.879 | 12.434.327 | 2.466.567 | 3.454.735 | 2.630.772 |
| Custos | (1.309.801) | (1.634.430) | (392.906) | (423.458) | (449.830) |
| Custos X Receita Líquida | -12,6% | -13,1% | -15,9% | -12,3% | -17,1% |
| Custo Industrial Direto | (757.245) | (1.020.788) | (234.072) | (256.495) | (285.803) |
| Custo Industrial Indireto | (552.556) | (613.642) | (158.835) | (166.962) | (164.027) |
| (=) Lucro Bruto | 9.117.078 | 10.799.896 | 2.073.660 | 3.031.277 | 2.180.942 |
| Despesas Operacionais X Receita Líquida | -99,2% | -91,0% | -86,4% | -86,4% | -101,2% |
| Despesas Operacionais | (10.338.390) | (11.318.857) | (2.130.597) | (2.985.485) | (2.662.059) |
| Despesas Administrativas | (811.753) | (906.275) | (236.600) | (234.725) | (229.272) |
| Despesa Com Vendas | (9.862.476) | (10.833.972) | (2.093.989) | (2.830.173) | (2.641.860) |
| Despesas Financeiras | (58.790) | (183.987) | (42.054) | (51.341) | (34.637) |
| Despesas Tributarias | (451) | (463) | (61) | (280) | (111) |
| Despesas Não Operacionais | (257.499) | (776.219) | (109.750) | (225.685) | (72.957) |
| Receitas Financeiras | 2.677 | 14.174 | 405 | (2.215) | 327 |
| Outras Receitas Operacionais | 30.332 | 30.904 | 13.370 | 667 | 14.123 |
| = Lucro Operacional | (1.188.303) | (473.883) | (43.162) | 44.245 | (466.668) |

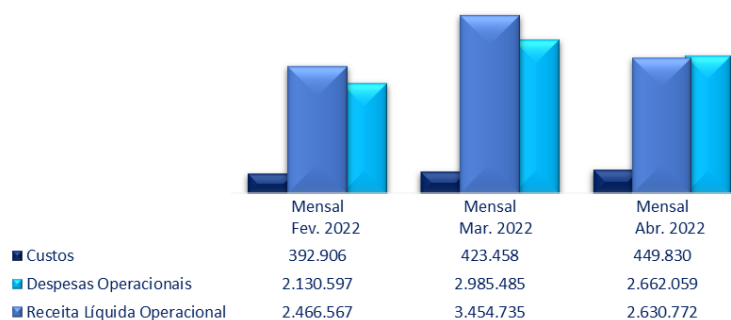
Analise Acumulada



Nota-se no comparativo de **abril de 2021 x abril de 2022**, uma regressão de 60,1% no prejuízo contábil, com destaque para:

- ✓ **Receita Líquida Operacional:** verifica-se uma evolução de 19,3%, equivalente a R\$ 2 milhões.
- ✓ **Custos:** nota-se um aumento de 24,8%, correspondente a R\$ 324,6 mil.
- ✓ **Despesas Operacionais:** observa-se uma majoração de 9,5%, no valor de R\$ 980,4 mil.

Análise Receitas Líquidas x Custos e Despesas



De acordo com a análise mensal de **abril**, foi apurado um prejuízo mensal de R\$ 466,6 mil, evidenciado pela redução da receita no período em relação ao mês anterior. As principais variações do mês serão demonstradas abaixo:

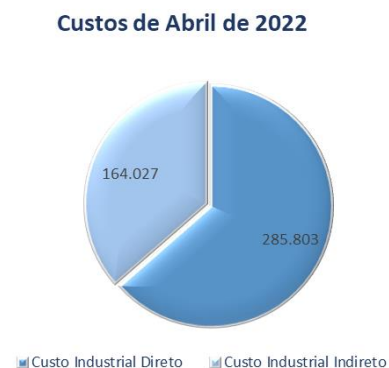
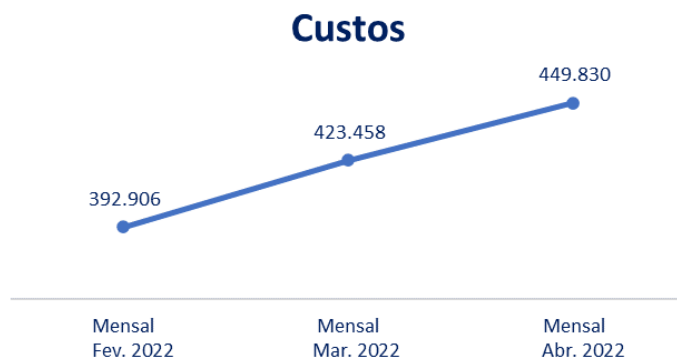
- **Receitas:** verifica-se que no mês de **abril** de 2022, a Receita Líquida apresentou o montante de R\$ 2.6 milhões, decorrente da “Receita Bruta” no valor de R\$ 3.3 milhões, bem como “Deduções da Receita”, no montante de R\$ 678,8 mil, evidenciando uma redução de 23,3% em relação a março.



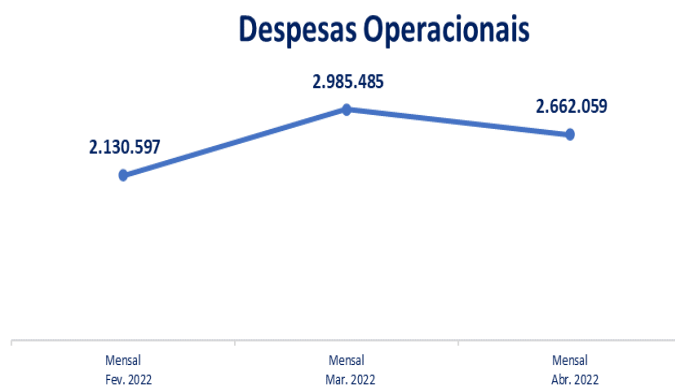
Nota-se em **abril**, no grupo de contas “Outras Receitas”, que envolve as Receitas Financeiras e as Demais Receitas das Recuperanda, uma evolução mensal de mais de 100%, no montante de R\$ 15,9 mil, onde a principal conta responsável por esta variação é a conta “Despesas Recuperandas”.

| Receitas | Mensal | Mensal | Mensal | Variação mar/22 x abr/22 | |
|-------------------------------------|---------------|----------------|---------------|--------------------------|----------|
| | Fev. 2022 | Mar. 2022 | Abr. 2022 | | |
| Receitas Financeiras | 405 | (2.215) | 326 | -114,7% | (2.541) |
| Descontos Obtidos | 218 | 26 | 0 | -99,9% | 26 |
| Juros Recebidos | 187 | 2.241 | 326 | -114,6% | (2.567) |
| Outras Receitas Operacionais | 13.370 | 667 | 14.123 | 2016,4% | (13.455) |
| Despesas Recuperadas | 13.370 | 667 | 14.123 | 2016,4% | (13.455) |
| Total Outras Receitas | 13.775 | (1.547) | 14.449 | -1033,8% | (15.996) |

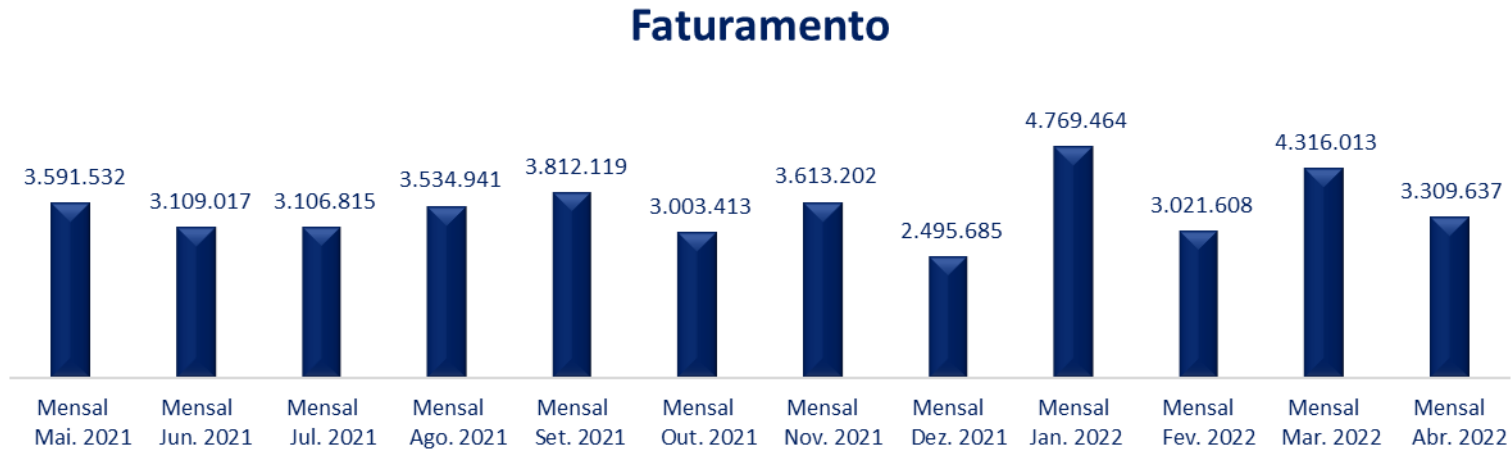
- **Custos:** Aponta-se no mês de **abril** um aumento de 6,2%, no montante de R\$ 26,3 mil, principalmente pela evolução da rubrica “Custo Industrial Direto”. Cabe ressaltar que, apesar do aumento, os Custos mensais representam 17,1% da Receita Operacional Líquida, enquanto no mês anterior representou 12,3%, impactando assim no Resultado Mensal negativo.



- **Despesas Operacionais:** Observa-se no mês de **abril** uma redução de 10,8%, equivalente a R\$ 323,4 mil, decorrente principalmente das variações nos grupos de contas “Despesas com Vendas”, “Despesas Financeiras” e “Despesas não Operacionais”.



- ☞ Demonstra-se abaixo gráfico evolutivo do Faturamento mensal nos últimos 12 meses:



O Faturamento total da receita no mês de **abril** de 2022 foi de R\$ 3,3 milhões, o que representa redução de 23,3% (R\$ 1 milhão) em comparação ao mês de março de 2022, decorrente principalmente das rubricas “Vendas de Produtos”, “Exportações Indiretas” e “Mercadoria de Revenda (Insumos)”.

Ressalta-se que o faturamento acumulado de 2022 totalizou a monta de R\$ 15.4 milhões.

↳ Lucro/ Prejuízo Mensal dos últimos 12 meses:



Em relação ao resultado operacional de **abril** de 2022, nota-se um prejuízo contábil decorrente da redução do faturamento no mês totalizando um prejuízo mensal de R\$ 446,6 mil. Salienta-se o resultado acumulado de 2022, no montante negativo de R\$ 473,8 mil.

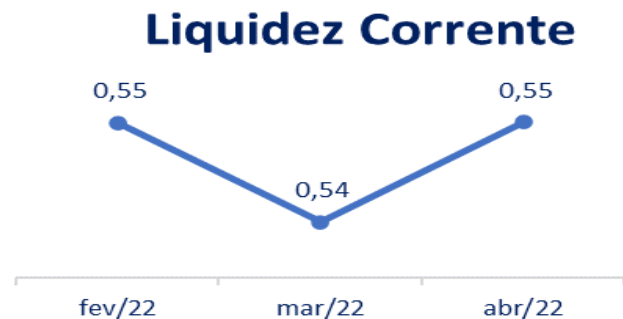
(ESPAÇO INTENCIONALMENTE EM BRANCO)

D) ÍNDICES DE LIQUIDEZ²

Os indicadores de liquidez representam a capacidade de pagamento de dívidas da empresa e são apurados a partir da comparação entre os direitos realizáveis e as exigibilidades.

Ponto de atenção: conforme ponderado em relação ao saldo “descoberto” dos “Bancos”, a base utilizada para apuração dos índices pode não representar a realidade operacional da Recuperanda.

Destacamos abaixo o gráfico ilustrativo dos resultados:

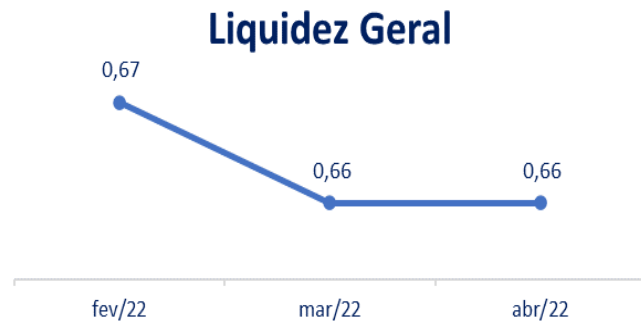


Liquidez Corrente: demonstra a capacidade de pagar as obrigações a curto prazo durante determinado período. Em **abril** de 2022, nota-se um pequeno aumento para 0,55, indicando que para cada R\$ 1,00 de dívida havia R\$ 0,55 para pagamento a curto prazo, justificado pelo aumento do Ativo Circulante em 9,2%, bem como a evolução do Passivo Circulante em 7,1%.

² **Geral:** Ativo/Passivo. Resultados maiores que 1 significam que os ativos são maiores;

Corrente: Ativo Circulante/Passivo Circulante. Resultados maiores que 1 representam que os ativos circulantes são maiores;

Imediata: Disponível/Passivo Circulante: Resultados maiores que 1 significam que as disponibilidades são maiores.



Liquidez Geral: Demonstra a capacidade de pagar as obrigações a curto e longo prazos durante determinado período. O cálculo é efetuado por meio da divisão da Disponibilidade Total (ativo circulante somado ao ativo não circulante) pelo “Total Exigível” (passivo circulante somado ao passivo não circulante). Nota-se que durante o mês analisado o índice se manteve em 0,66, demonstrando que para cada R\$ 1,00 de dívida, possui R\$ 0,66 para pagamento.

(ESPAÇO INTENCIONALMENTE EM BRANCO)

E) CONSIDERAÇÕES FINAIS SOBRE A ANÁLISE FINANCEIRA:

Da análise realizada nos dados e informações disponibilizadas pela Recuperanda, pontua-se referente ao mês **abril/2022**:

- Neste período, a Recuperanda contava com 75 colaboradores diretos em seu quadro, sendo 57 CLT, 8 prestadores terceirizados e 10 temporários.
- O **Ativo** da Recuperanda, apresentou saldo de R\$ 22 milhões, representando evolução de 3%. Destaca-se a variação do grupo de contas “Circulante” em R\$ 776,5 mil, que representa mais de 100% da variação total do Ativo.
- O **Passivo** registrou aumento de R\$ 650,2 mil. Vale ressaltar que mais de 100% deste total são decorrentes do “passivo circulante”.
- O **Patrimônio Líquido** totalizou saldo negativo de R\$ 11.2 milhões em abril, com um aumento de 4,3%, equivalente a R\$ 469,2 mil, justificado pelo prejuízo apurado no mês em análise.
- A **Dívida Tributária** findou o mês de abril com saldo de R\$ 13.1 milhões, destacando um aumento de 1% em relação ao mês anterior, sendo que 2,6% representavam as “*Dívidas Tributária a curto prazo*” e 97,4% as “*Dívidas Tributária a Longo Prazo*”.
- O **Faturamento** apurado em **abril** de 2022 foi de R\$ 3,3 milhões, o que representa uma dedução de 23,3% em comparação ao mês anterior.
- Quanto a **Demonstração do Resultado do Exercício**, verifica-se que apurou o resultado contábil prejuízo de R\$ 466,6 mil, com uma involução do resultado contábil em R\$ 510,9 mil em relação a março/2022.
- De acordo com os demonstrativos contábeis disponibilizados pela Recuperanda, os índices de liquidez demonstraram pequenas reduções no mês em análise

4. ACOMPANHAMENTO DO CUMPRIMENTO DO PLANO DE RECUPERAÇÃO JUDICIAL

Resumo das condições de pagamento por classe:

➤ **Classe I (créditos derivados da legislação do trabalho ou decorrentes de acidentes de trabalho)**

Prazo: em até 360 (trezentos e sessenta) dias da data da publicação da decisão homologatória do Plano (25.11.2020), ou no mesmo prazo a contar do trânsito em julgado da sentença que julgar a habilitação de crédito.

Vencimento: 19.11.2021

Deságio: 85%

Limitação: 150 (cento e cinquenta salários-mínimos)

Encargos moratórios/financeiros: Correção monetária de 1% a.a. e juros de 1% a.a.

➤ **Classe III (créditos quirografários)**

Prazo: 17 (dezesete) parcelas anuais, vencendo-se a primeira 720 (setecentos e vinte) dias da data da publicação da decisão homologatória do Plano (25.11.2020), e as demais a cada 12 (doze) meses.

Vencimento da 1ª parcela: 15.11.2022

Deságio: 85%

Encargos moratórios/financeiros: Correção monetária pela Tabela Prática do Tribunal de Justiça de São Paulo incidente a partir da distribuição do pedido de recuperação judicial³, e juros de 1% a.a. incidente de forma simples sobre a parcela a partir da homologação do Plano.

➤ **Classe IV (EPP's E ME'S)**

Prazo: Parcela única a vencer 540 (quinhentos e quarenta) dias da data da publicação da decisão homologatória do Plano (25.11.2020).

Vencimento: 19.05.2022

Deságio: 85%

Encargos moratórios/financeiros: Correção monetária de 1% a.a. e juros de 1% a.a., incidentes de forma simples sobre a parcela a partir da homologação do Plano

³ Condição alterada pelo Tribunal de Justiça no julgamento dos Agravos de Instrumento n.ºs. 2299198-94.2020.8.26.0000 e 2300688-54.2020.8.26.0000.

➤ **Pagamentos efetuados até o momento:**

Classe I (créditos derivados da legislação do trabalho ou decorrentes de acidentes de trabalho):

| CREDOR | VALOR TOTAL DO CRÉDITO | VALOR COM DESÁGIO (85%) | PAGAMENTOS EFETUADOS (Dezembro/20*) | Saldo |
|---------------------------------|------------------------|-------------------------|-------------------------------------|-----------------|
| ABILIO BERNARDO AUGUSTO | 494,00 | 74,10 | 74,10 | Quitado |
| ALFREDO MORETTI JUNIOR | 1.098,00 | 164,70 | 164,70 | Quitado |
| CLAUDIONIL VAZ | 29.454,17 | 4.418,13 | - | 4.418,13 |
| DENISE OLIVEIRA DOS SANTOS | 624,00 | 93,60 | 93,60 | Quitado |
| GILSON NUNES PASSI | 1.420,00 | 213,00 | 213,00 | Quitado |
| JOÃO PAULO DOS SANTOS | 50.281,95 | 7.542,29 | 7.542,29 | Quitado |
| KARINA DE LOURDES ROSALEM SILVA | 259,00 | 38,85 | 38,85 | Quitado |
| MARCELO COSTA MENANDRO | 1.087,00 | 163,05 | 163,05 | Quitado |
| MARIA ISABEL DOS SANTOS | 9.342,59 | 1.401,39 | - | 1.401,39 |
| MOACIR MEDEIROS DOS SANTOS | 302,00 | 45,30 | 45,30 | Quitado |
| NELSON APARECIDO LOURENÇO LEITE | 553,00 | 82,95 | 82,95 | Quitado |
| PAULA GABRIELA DAMASIO | 330,00 | 49,50 | 49,50 | Quitado |
| RODRIGO COSTA ALBANESE | 1.273,00 | 190,95 | 190,95 | Quitado |
| Total | 96.518,71 | 14.477,81 | 8.658,29 | 5.819,51 |

Comprovantes das transações enviados à Administradora Judicial por e-mail em 15.01.2021.

Segundo esclarecido pela Brassuco, os credores trabalhistas CLAUDIONIL VAZ e MARIA ISABEL DOS SANTOS até o momento não informaram os seus dados bancários para efetivação dos pagamentos, a despeito do vencimento para quitação, ocorrido em 19.11.2021.

Classe IV (Microempresas e Empresas de Pequeno Porte):

| | VALOR APURADO PELA AJ | SALDO - CORRIGIDO ATÉ 19/05/22 | Parcela única (19/05/2022) | Saldo |
|--|-----------------------|--------------------------------|----------------------------|------------------|
| 4PEL. COMERCIO DE PAPEL LTDA ME | 1.699,00 | 262,55 | 262,55 | 0,00 |
| ADRIANO RODRIGUES LETTE ME | 1.247,63 | 192,80 | - | 192,80 |
| ALEXANDRE DA SILVA ROLAMENTOS EPP | 1.353,33 | 209,14 | - | 209,14 |
| ARCANJO COMERCIO DE EPIS LTDA ME | 250,00 | 38,63 | 38,63 | 0,00 |
| BENEDITO ERLI RODRIGUES PIRES EPP | 3.729,81 | 576,38 | - | 576,38 |
| BH SUCOS COMERCIO E LOCAÇÃO EIRELI ME | 7.300,00 | 1.128,10 | - | 1.128,10 |
| CALVACHE COMERCIO DE FAIXAS E ADESIVOS E SERVICOS LTDA | 6.055,44 | 935,77 | - | 935,77 |
| D MARI LOCAÇÃO TRANSPORTES E LOGISTICA LTDA EPP | 12.001,86 | 1.854,69 | - | 1.854,69 |
| DDP COMUNICACAO VISUAL LTDA ME | 2.680,00 | 414,15 | - | 414,15 |
| E J R FIRE LTDA ME | 996,00 | 153,92 | - | 153,92 |
| FEULPACK EQUIPAMENTOS DE EMBALAGENS LTDA EPP | 1.150,14 | 177,74 | 177,74 | -0,00 |
| GILMAR ROBERTO DOS SANTOS ME | 1.203,00 | 185,90 | - | 185,90 |
| GRAFICA RAVELI LTDA EPP | 2.977,00 | 460,05 | - | 460,05 |
| GRAZIELE DA S.G VIGNOTO CONFECCAO ME | 2.868,00 | 443,20 | - | 443,20 |
| GUARDIANO CONSULTORIA EMPRESARIAL LTDA ME | 35.875,01 | 5.543,90 | - | 5.543,90 |
| HEAT HEIZEN - RESISTENCIAS ELETRICAS - M | 510,00 | 78,81 | - | 78,81 |
| INDUSTRIA GRAFICA FM LTDA - ME | 385,00 | 59,50 | - | 59,50 |
| INOVTI SOLUCOES EM INFORMATICA LTDA ME | 1.066,32 | 164,78 | 164,78 | 0,00 |
| JOAO PAULO MELARE (MEI) | 3.800,00 | 587,23 | - | 587,23 |
| JOSE RENATO EMILIO ME | 295,52 | 45,67 | - | 45,67 |
| LUCENART MARC IND COMUN V E COM LTDA ME | 1.404,00 | 216,97 | - | 216,97 |
| LUIZ CARLOS MANFRIM JUNIOR SOROCABA - ME | 830,40 | 128,32 | - | 128,32 |
| LURE QUIMICA IND. COM. LTDA - ME | 270,71 | 41,83 | - | 41,83 |
| MAZZUCCO INDUSTRIA GRAFICA LTDA EPP | 6.737,31 | 1.041,14 | - | 1.041,14 |
| MCM SOROCABA COM E SERV LTDA ME | 1.094,00 | 169,06 | - | 169,06 |
| MG TELECOMUNICACOES E INFORMATICA LTDA ME | 760,00 | 117,45 | - | 117,45 |
| MICROLIGHT INFORMATICA LTDA - EPP | 1.061,00 | 163,96 | 163,96 | 0,00 |
| MUNDIAL EMBALAGENS INDUSTRIA E COMERCIO EIRELI - EPP | 4.255,00 | 657,54 | - | 657,54 |
| NEW DOC TECNOLOGIA E SISTEMAS EM TI LTDA ME | 200,00 | 30,91 | - | 30,91 |
| OLIVEIRA E MARILAC LTDA -EPP | 14.520,00 | 2.243,83 | - | 2.243,83 |
| PARQUELUZ MATERIAIS ELETRICOS LTDA - EPP | 6.569,46 | 1.015,20 | - | 1.015,20 |
| PLAST METAL FERRAM MAQ E EQUIP LTDA ME | 14.299,70 | 2.209,79 | - | 2.209,79 |
| PLATINUM REFRIGERACAO EIRELI EPP | 17.543,70 | 2.711,09 | - | 2.711,09 |
| PRIME EMPILHADEIRAS EIRELI ME | 354,85 | 54,84 | - | 54,84 |
| PRO SEG INDUSTRIA E COMERCIO LTDA EPP | 452,00 | 69,85 | 69,85 | -0,00 |
| RADIOFONE DO BRASIL LTDA ME | 108,08 | 16,70 | - | 16,70 |
| RS DISTRIBUIDORA E SERVICOS LTDA ME | 1.933,25 | 298,75 | - | 298,75 |
| SIMPLUS GESTÃO DE CONTEÚDO DIGITAL LTDA ME | 188,15 | 29,08 | - | 29,08 |
| SUDOESTE AMBIENTAL LTDA EPP | 210,88 | 32,59 | - | 32,59 |
| SYSTEM LASER EIRELI - ME | 995,00 | 153,76 | - | 153,76 |
| TECHMOVE INDUSTRIA E COMERCIO EIRELI ME | 2.550,00 | 394,06 | - | 394,06 |
| TEKNIZA INDUSTRIA METALURGICA LTDA ME | 942,90 | 145,71 | - | 145,71 |
| TRJ COMUNICACAO VISUAL - EIRELI - ME | 320,00 | 49,45 | 49,45 | 0,00 |
| ZE MAVEL ROLAMENTOS LTDA ME | 544,90 | 84,21 | - | 84,21 |
| Total | 165.588,35 | 25.588,99 | 926,96 | 24.662,03 |


Os 7 (sete) créditos pagos foram cedidos por seus respectivos titulares à BUYCRED SECURITIZADORA S.A., conforme Termos de Cessão disponibilizados pela própria Recuperanda a esta quando do envio do comprovante de pagamento. Dessa forma, uma vez constatada a regularidade formal das cessões, informa esta auxiliar que procedeu à alteração da titularidade e à unificação dos créditos que passaram a pertencer à BUYCRED SECURITIZADORA S.A., no Quadro Geral de Credores.

Ademais, segundo a “Brassuco”, os demais credores da classe até o momento não informaram os seus dados bancários para efetivação dos pagamentos, a despeito do vencimento da parcela única, ocorrido em 19.05.2022.

5. DA FISCALIZAÇÃO DAS ATIVIDADES DA RECUPERANDA

No dia 26 de maio de 2022, a Administradora Judicial, por intermédio de preposto designado, Sr. Everson Fraga, esteve no único estabelecimento da Recuperanda, localizado em Itu/SP, na Av. Doutor Ermelindo Maffei, nº 814, São Luiz, oportunidade em que pôde constatar a presença de colaboradores em atividade, conforme demonstram os seguintes registros fotográficos:







6. QUADRO GERAL DE CREDORES PROVISÓRIO

CLASSIFICAÇÃO DO CRÉDITO - CLASSE I (TRABALHISTA):

| NOME | | VALOR |
|---------------------------------|------------|------------------|
| ABILIO BERNARDO AUGUSTO | R\$ | 494,00 |
| ALFREDO MORETTI JUNIOR | R\$ | 1.098,00 |
| CLAUDIONIL VAZ | R\$ | 29.454,17 |
| DENISE OLIVEIRA DOS SANTOS | R\$ | 624,00 |
| GILSON NUNES PASSI | R\$ | 1.420,00 |
| JOÃO PAULO DOS SANTOS | R\$ | 50.281,95 |
| KARINA DE LOURDES ROSALEM SILVA | R\$ | 259,00 |
| MARCELO COSTA MENANDRO | R\$ | 1.087,00 |
| MARIA ISABEL DOS SANTOS | R\$ | 9.342,59 |
| MOACIR MEDEIROS DOS SANTOS | R\$ | 302,00 |
| NELSON APARECIDO LOURENÇO LEITE | R\$ | 553,00 |
| PAULA GABRIELA DAMASIO | R\$ | 330,00 |
| RODRIGO COSTA ALBANESE | R\$ | 1.273,00 |
| Total | R\$ | 96.518,71 |

CLASSIFICAÇÃO DO CRÉDITO - CLASSE III (QUIROGRAFÁRIOS):

| NOME | | VALOR |
|--|-----|--------------|
| 4MAKE ASSESSORIA E CONSULTORIA EM INFORMATICA LTDA | R\$ | 2.951,39 |
| ACOS ITU COMERCIO DE PRODUTOS SIDERURGICOS LTDA | R\$ | 380,00 |

| | | |
|--|-----|--------------|
| ACROSS RECUPERAÇÃO DE CRÉDITO LTDA | R\$ | 8.092.536,66 |
| ALEX BUENO DE CAMARGO | R\$ | 2.112,00 |
| ALEX SANDRO SOUZA DA SILVA | R\$ | 16.960,00 |
| ALMEIDA COMERCIO DE MATERIAIS HIDRAULICO | R\$ | 73,70 |
| AMERICAN CHAMBER OF COMMERCE FOR BRAZIL | R\$ | 1.230,50 |
| APLIQUIMICA APLIC QUIM ESPECIAIS LTDA | R\$ | 5.612,48 |
| AROMAX IND COM LTDA | R\$ | 14.957,26 |
| ASKOLL BRASIL LTDA | R\$ | 7.693,46 |
| ATLAS COPCO BRASIL LTDA | R\$ | 2.218,13 |
| ATRIUM COMERCIO IMPORTAÇÃO E EXPORTAÇÃO DE PRODUTOS ALIMENTICIOS LTDA | R\$ | 6.800,07 |
| BANCO BRADESCO S.A. | R\$ | 2.048.007,02 |
| BANCO BRADESCO CARTÕES S.A. | R\$ | 2.011,60 |
| BANCO DO BRASIL S. A. | R\$ | 83.333,33 |
| BARION & BARION LTDA | R\$ | 1.020,00 |
| BARRY CALLEBAUT BRASIL INDUSTRIA E COMERCIO DE PRODUTOS ALIMENTICIOS LTDA | R\$ | 5.102,98 |
| BELL FLAVORS E FRAGRANCIAS DO BRASIL INDUSTRIA, COMERCIO E REPRESENTAÇÃO LTDA | R\$ | 8.486,81 |
| BLACKPARTNERS MIRUNA FUNDO DE INVESTIMENTO EM DIREITOS CREDITÓRIOS NÃO PADRONIZADO | R\$ | 2.622.763,14 |
| BRADESCO SAUDE S/A | R\$ | 3.896,08 |
| BRITANICO TRANSPORTES E SERVICOS LTDA | R\$ | 22.833,00 |
| BRUNO LUIS ELIAS VENTURA | R\$ | 1.350,00 |
| BUONNY PROJETOS E SERVICOS DE RISCOS SECURITARIOS LTDA | R\$ | 49,00 |
| BURITI COMERCIAL LTDA | R\$ | 1.270,00 |
| CADISA INDUSTRIA E COMERCIO LTDA | R\$ | 8.432,00 |
| CAMPCLEAN COMÉRCIO, IMPORTAÇÃO E EXPORTAÇÃO LTDA. | R\$ | 1.098,00 |
| CAMPOS COMERCIO E REFRIGERACAO LTDA | R\$ | 3.580,00 |
| CAPITAL EMBALAGENS DESCARTAVEIS LTDA | R\$ | 249,50 |

| | | |
|---|-----|-----------|
| CASA DOS BEBEDOUROS LTDA | R\$ | 102,00 |
| CATHO ONLINE LTDA | R\$ | 310,08 |
| CBS CESTAS BASICAS SOROCABA EIRELI | R\$ | 54.762,33 |
| CELULOSE IRANI SA | R\$ | 24.377,87 |
| CENTRO DAS INDUSTRIAS DO ESTADO DE SAO PAULO | R\$ | 886,00 |
| CG COMERCIO DE JEANS EIRELI | R\$ | 119,80 |
| CIA PIRATININGA DE FORCA E LUZ | R\$ | 1.256,66 |
| CLICHERIA BLUMENAU LTDA | R\$ | 7.723,58 |
| CODEMA COMERCIAL E IMPORTADORA LTDA | R\$ | 3.682,47 |
| COMERCIO DE GAS ITUZAO LTDA | R\$ | 40,00 |
| CONFIMAM COMERCIO DE EQUIPAMENTOS ELETRI | R\$ | 1.690,00 |
| CONSIGAZ DISTRIBUIDORA DE GAS LTDA | R\$ | 1.822,39 |
| CORDEL EMBALAGENS LTDA | R\$ | 5.169,89 |
| COSTA ROCHA CONSULTORIA DE IMOVEIS LTDA | R\$ | 9.140,90 |
| DAXIA DOCE AROMA INDUSTRIA E COMERCIO LTDA | R\$ | 6.868,75 |
| DISTRIB VALENTE ARTIGOS P/ ESCRIT. LTDA | R\$ | 301,11 |
| DUAS RODAS INDUSTRIAL LTDA | R\$ | 63.555,28 |
| ELETRO IRMAOS MATERIAIS ELETRICOS LTDA | R\$ | 1.520,95 |
| ELIANE FANTE SOLDAN | R\$ | 3.735,00 |
| ELMARI TRANSPORTES LTDA | R\$ | 10.390,48 |
| ELPACK MAQUINAS DE EMBALAGENS EIRELI | R\$ | 4.476,38 |
| EMUSA DO BRASIL INDUSTRIA E COMERCIO LTDA | R\$ | 11.303,38 |
| EUROFINS DO BRASIL ANALISES DE ALIMENTOS LTDA | R\$ | 3.478,71 |
| EXACTUS SOFTWARE LTDA | R\$ | 590,40 |
| EXPRESSO SAO MIGUEL LTDA | R\$ | 326,50 |
| F S DE SOUZA SERVIÇOS ESPECIALIZADOS | R\$ | 150,00 |
| FIBRASA S.A. | R\$ | 72.578,02 |

| | | |
|--|-----|------------|
| FIRMENICH & CIA LTDA | R\$ | 9.599,38 |
| FRUTAROM DO BRASIL GRU IND E COM LTDA | R\$ | 18.113,97 |
| FRUTAROM FABRICA AROMAS & MALTE | R\$ | 1.157,00 |
| FSR - FRANQUIA E SERVICOS LTDA | R\$ | 9.000,00 |
| FUNDAÇÃO AGENCIA DA BACIA HIDR SOROCABA MEDIO TIETE - FBHSMT | R\$ | 51,00 |
| FURNAX COMERCIAL E IMPORTADORA LTDA | R\$ | 898,05 |
| GAS NATURAL SAO PAULO SUL SA | R\$ | 10.930,02 |
| GELNEX INDUSTRIA E COMERCIO LTDA | R\$ | 145.500,00 |
| G-MONITOR MONITORAMENTO 24 HORAS LTDA | R\$ | 570,00 |
| GRASSE AROMAS E INGREDIENTES LTDA | R\$ | 28.300,32 |
| GUANAPACK - INDUSTRIA DE EMBALAGENS PLASTICAS LTDA | R\$ | 4.299,80 |
| H S INKLASER EIRELI | R\$ | 650,00 |
| HIDROLABOR LABORATORIO DE CONTROLE DE QU | R\$ | 3.832,41 |
| HONISUL ARAMADOS IND E COM LTDA | R\$ | 1.270,50 |
| I&M PAPEIS E EMBALAGENS LTDA | R\$ | 79.657,00 |
| IC CONTROLE DE PRAGAS E SERVICOS DE APOI | R\$ | 1.893,34 |
| INDUSTRIA BRASILEIRA DE CACAU E GENEROS | R\$ | 500,00 |
| INDUSTRIA GRAFICA SUL LTDA | R\$ | 4.877,24 |
| INDUSTRIA QUIMICA ANASTACIO S A | R\$ | 77.389,03 |
| INGREDION BRASIL INGREDIENTES INDUSTRIAIS LTDA | R\$ | 3.284,13 |
| ITU BALANCAS LTDA | R\$ | 910,00 |
| ITUCONTABIL ASSOCIADOS ESCRITORIO | R\$ | 10.040,00 |
| ITUPETRO COMERCIO E TRANSPORTE DE DERIVA | R\$ | 7.638,00 |
| JENNIFER VENTURINI | R\$ | 420,00 |
| JETFERR INDUSTRIA LTDA | R\$ | 5.900,00 |
| JOAQUIM G DE E PACHECO NETO CORREIOS | R\$ | 3.771,09 |
| JOSAR INDUSTRIA GRAFICA LTDA | R\$ | 25.310,71 |

| | | |
|---|-----|------------|
| JOSE ROBERTO RODRIGUES ME | R\$ | 50,00 |
| KAAS PROMOCAO DE FEIRAS E EVENTOS EIRELI | R\$ | 8.733,35 |
| KURZ DO BRASIL FOLHAS MAQUINAS ESTAMPAGEM A QUENTE LTDA | R\$ | 2.201,76 |
| LBN IND E COM DE ALIMENTOS EIRELI PE | R\$ | 638.054,28 |
| LINKS TECHNOLOGY INFORMATICA LTDA | R\$ | 3.964,69 |
| LORD BRASIL EMBALAGENS PLASTICAS EIRELI | R\$ | 14.807,62 |
| LUAL ALUGUEL DE MÁQUINAS E EQUIPAMENTOS LTDA | R\$ | 44.199,29 |
| LUANA RENATA CONCEICAO MANA | R\$ | 340,00 |
| MAQ GEL COM DE REFRIGERACAO LTDA | R\$ | 86,00 |
| MARCOS VINICIUS AMBROSIO DOS SANTOS | R\$ | 3.172,00 |
| MARIA MICHELINE DE CARVALHO | R\$ | 360,00 |
| MARKEM IMAJE IDENTIFICACAO DE PRODUTOS L | R\$ | 336,91 |
| MASIPACK IND E COM DE MAQ AUTOMATICA | R\$ | 863,65 |
| MASTERSENSE INGREDIENTES ALIMENTICIOS LTDA | R\$ | 29.810,14 |
| MB ARTES GRAFICAS LTDA EPP | R\$ | 22.403,35 |
| MERIDIONAL CARGAS LTDA | R\$ | 3.334,16 |
| META AUTOMACAO IND COM E SERVICOS LTDA | R\$ | 1.993,84 |
| MIRA OTM TRANSPORTES LTDA | R\$ | 769,16 |
| MOINHO CATARINENSE SA | R\$ | 15.348,77 |
| MOSCA LOGISTICA LTDA | R\$ | 2.771,11 |
| MULTIMAISS EXPRESS LOGISTICA, TRANSPORTE, DISTRIBUICAO E REPRESENTACAO EIRELI | R\$ | 50.025,96 |
| NELSON ANTUNES DE OLIVEIRA | R\$ | 600,00 |
| NEOGRID SOFTWARE SA | R\$ | 106,16 |
| NILSA GONÇALVES DIAS | R\$ | 320,00 |
| NIPPON CHEMICAL IND E COM DE SAN E DET P | R\$ | 662,01 |
| NOVO MUNDO AMAZONIA MOVEIS E UTILIDADES LTDA | R\$ | 15.575,50 |
| PANDA DE ITU VEICULOS LTDA | R\$ | 9.420,19 |

| | | |
|---|-----|--------------|
| PARTNER INDUSTRIA E COMERCIO DE PAPELAO ONDULADO EIRELI | R\$ | 3.683,68 |
| PETROLINA DISTRIBUIDORA DE PRODUTOS ALIMENTICIOS EIRELI | R\$ | 2.274.225,50 |
| PIAB DO BRASIL PRODUTOS PARA VÁCUO LTDA | R\$ | 2.911,56 |
| PLENA HYDEIA COMERCIO EIRELI | R\$ | 2.364,00 |
| POLICO COMERCIAL DE ALIMENTOS LTDA | R\$ | 6.935,00 |
| PP PRINT EMBALAGENS SA | R\$ | 17.471,57 |
| PREVINE COMERCIO DE EQUIPAMENTOS CONTRA INCENDIOS LTDA | R\$ | 465,00 |
| QUALITYCLEAN SISTEMA DE HIGIENE EIRELLI | R\$ | 255,00 |
| REFRIGERACAO DUFRIO COMERCIO E IMPORTACAO LTDA | R\$ | 8.129,64 |
| REUNIDAS TRANSP ROD DE CARGAS S/A | R\$ | 836,65 |
| REUNIDAS TRANSP RODOV DE CARGAS SA | R\$ | 4.740,31 |
| RLS TERCEIRIZACAO DE SERVICOS EIRELI | R\$ | 18.660,00 |
| ROCHA FERRAMENTARIA LTDA | R\$ | 1.170,00 |
| RODOMAXLOG ARMAZENAGEM E LOGISTICA LTDA | R\$ | 1.263,37 |
| ROHA BRASIL INGREDIENTES PARA ALIMENTOS LTDA | R\$ | 14.468,19 |
| ROSANGELA VALENCA ALVES | R\$ | 1.800,00 |
| SALES EQUIPAMENTOS E PRODUTOS DE HIGIENE PROFISSIONAL LTDA | R\$ | 269,73 |
| SAN RAPHAEL HOTEIS S/A | R\$ | 2.297,30 |
| SANDRA SOUSA MARQUES | R\$ | 1.942,30 |
| SANESALTO SANEAMENTO S/A | R\$ | 61,94 |
| SELPACK IND E COM DE PLASTICOS LTDA | R\$ | 13.871,18 |
| SICAD DO BRASIL FITAS AUTO ADESIVAS LTDA | R\$ | 3.430,46 |
| SID-NYL IND COM LTDA | R\$ | 2.289,21 |
| SMEC CONTABILIDADE LTDA | R\$ | 998,00 |
| SOLCAMPO IMP COMER E REPRESENTACAO DE PR | R\$ | 1.128,00 |
| SOLDAN TRANSPORTES RODOVIARIOS LTDA | R\$ | 8.244,42 |
| SOLUTASTE INDUSTRIA COMERCIO IMPORTACAO E EXPORTACAO DE AROMAS E INGREDIENTES | R\$ | 2.126,25 |

| | | |
|--|------------|----------------------|
| SOSAL ANFAMAR - COMERCIO DE ALIM LTDA | R\$ | 340,00 |
| SUMMER COMERCIO DE KIT LANCHES EIRELI | R\$ | 585,00 |
| SWEETMIX IND. COM. IMPORTACAO E EXPORTACAO LTDA | R\$ | 14.790,53 |
| SYNERGY AROMAS LTDA | R\$ | 2.424,66 |
| TERCEIRIZAÇÃO COMÉRIO E TECNOLOGIA EM SE | R\$ | 8.814,96 |
| TERCEIRO MILENIO COM. DE EQUIP. P/ INFOR LTDA | R\$ | 395,60 |
| TROPFRUIT NORDESTE S/A | R\$ | 521,36 |
| U S J ACUCAR E ALCOOL S/A USINA SAO JOAO | R\$ | 539.839,12 |
| VCP AUTOMACAO INDUSTRIA COMERCIO E SERVICOS LTDA EPP | R\$ | 2.415,12 |
| VIBELPLAST EMBALAGENS PLASTICAS LTDA | R\$ | 8.998,50 |
| WHITE MARTINS GASES INDUSTRIAIS LTDA | R\$ | 129,02 |
| ZURCHER ALMEIDA E OLIVA ADVOGADOS | R\$ | 3.907,89 |
| Total | R\$ | 17.562.639,95 |

CLASSIFICAÇÃO DO CRÉDITO - CLASSE IV (ME E EPP)

| NOME | | VALOR |
|--|-----|--------------|
| ADRIANO RODRIGUES LEITE ME | R\$ | 1.247,63 |
| ALEXANDRE DA SILVA ROLAMENTOS EPP | R\$ | 1.353,33 |
| BENEDITO ERLI RODRIGUES PIRES EPP | R\$ | 3.729,81 |
| BH SUCOS COMERCIO E LOCACAO EIRELI ME | R\$ | 7.300,00 |
| BUYCRED SECURUTIZADORA S.A. | R\$ | 5.999,96 |
| CALVACHE COMERCIO DE FAIXAS E ADESIVOS E SERVICOS LTDA EPP | R\$ | 6.055,44 |
| D MARI LOCACAO TRANSPORTES E LOGISTICA LTDA EPP | R\$ | 12.001,86 |
| DDP COMUNICACAO VISUAL LTDA ME | R\$ | 2.680,00 |
| E J R FIRE LTDA ME | R\$ | 996,00 |

| | | |
|--|-----|-----------|
| GILMAR ROBERTO DOS SANTOS ME | R\$ | 1.203,00 |
| GRAFICA RAVELI LTDA EPP | R\$ | 2.977,00 |
| GRAZIELE DA S.G VIGNOTO CONFECCAO ME | R\$ | 2.868,00 |
| GUARDIANO CONSULTORIA EMPRESARIAL LTDA ME | R\$ | 35.875,01 |
| HEAT HEIZEN - RESISTENCIAS ELETRICAS - M | R\$ | 510,00 |
| INDUSTRIA GRAFICA FM LTDA - ME | R\$ | 385,00 |
| JOAO PAULO MELARE (MEI) | R\$ | 3.800,00 |
| JOSE RENATO EMILIO ME | R\$ | 295,52 |
| LUCENART MARC IND COMUN V E COM LTDA ME | R\$ | 1.404,00 |
| LUIZ CARLOS MANFRIM JUNIOR SOROCABA - ME | R\$ | 830,40 |
| LURE QUIMICA IND. COM. LTDA - ME | R\$ | 270,71 |
| MAZZUCCO INDUSTRIA GRAFICA LTDA EPP | R\$ | 6.737,31 |
| MCM SOROCABA COM E SERV LTDA ME | R\$ | 1.094,00 |
| MG TELECOMUNICACOES E INFORMATICA LTDA ME | R\$ | 760,00 |
| MUNDIAL EMBALAGENS INDUSTRIA E COMERCIO EIRELI - EPP | R\$ | 4.255,00 |
| NEW DOC TECNOLOGIA E SISTEMAS EM TI LTDA ME | R\$ | 200,00 |
| OLIVEIRA E MARILAC LTDA-EPP | R\$ | 14.520,00 |
| PARQUELUZ MATERIAIS ELETRICOS LTDA - EPP | R\$ | 6.569,46 |
| PLAST METAL FERRAM MAQ E EQUIP LTDA ME | R\$ | 14.299,70 |
| PLATINUM REFRIGERACAO EIRELI EPP | R\$ | 17.543,70 |
| PRIME EMPILHADEIRAS EIRELI ME | R\$ | 354,85 |
| RADIOFONE DO BRASIL LTDA ME | R\$ | 108,08 |
| RS DISTRIBUIDORA E SERVICOS LTDA ME | R\$ | 1.933,25 |
| SIMPLUS GESTÃO DE CONTEÚDO DIGITAL LTDA ME | R\$ | 188,15 |
| SUDOESTE AMBIENTAL LTDA EPP | R\$ | 210,88 |
| SYSTEM LASER EIRELI - ME | R\$ | 995,00 |
| TECHMOVE INDUSTRIA E COMERCIO EIRELI ME | R\$ | 2.550,00 |

| | | |
|---------------------------------------|------------|-------------------|
| TEKNIZA INDUSTRIA METALURGICA LTDA ME | R\$ | 942,90 |
| ZE MAVEL ROLAMENTOS LTDA ME | R\$ | 544,90 |
| Total | R\$ | 165.589,85 |

| CLASSE DE CREDORES | | VALOR |
|--|------------|----------------------|
| Total de Credores Classe I - Trabalhista | R\$ | 96.518,71 |
| Total de Credores Classe III - Quirografários | R\$ | 17.562.639,95 |
| Total de Credores Classe IV - ME e EPP | R\$ | 165.589,85 |
| Total Geral de Credores | R\$ | 17.824.748,51 |