

**EXCELENTÍSSIMO SENHOR DOUTOR JUIZ DE DIREITO DA 3ª VARA CÍVEL DA
COMARCA DE ITU-SP.**

Processo nº 1004824-39.2019.8.26.0286

Recuperação Judicial

AJ RUIZ CONSULTORIA EMPRESARIAL S.A.,
Administradora Judicial nomeada na RECUPERAÇÃO JUDICIAL de **BRASSUCO
INDUSTRIA DE PRODUTOS ALIMENTÍCIOS LTDA.**, por seus representantes infra-
assinados, vem respeitosamente à presença de V. Excelência, em observância ao disposto no
artigo 22, II, alíneas “a” e “c” da Lei nº 11.101/05, apresentar o anexo Relatório Mensal de
Atividades da Recuperanda com a análise dos dados contábeis e financeiros relativos mês de **julho**
de 2022, e informações relativas às atividades da Recuperanda e ao cumprimento do plano de
recuperação aprovado pelos credores.


Sendo o que tinha para o momento, esta Administradora Judicial
coloca-se à inteira disposição de V. Excelência e sua Z. Serventia, dos nobres advogados da
Recuperanda, dos credores e demais interessados, para quaisquer esclarecimentos que se façam
necessários.

Termos em que,

Pede deferimento.

São Paulo, 31 de agosto de 2022.


JOICE RUIZ BERNIER
OAB/SP 126.769


LUIS EDUARDO M. RUIZ
OAB/SP 317.547

RELATÓRIO MENSAL DE ATIVIDADES
BRASSUCO INDÚSTRIA DE PRODUTOS ALIMENTÍCIOS LTDA.



A **RUIZ**
ADMINISTRAÇÃO JUDICIAL

Processo nº 1004824-39.2019.8.26.0286

3ª Vara Cível da Comarca de Itu-SP

O presente Relatório Mensal de Atividades (“RMA”) da sociedade empresária BRASSUCO INDÚSTRIA DE PRODUTOS ALIMENTÍCIOS LTDA. (“Brassuco”), compreende:

1. O **Cronograma processual** com as informações relativas à data de ocorrência dos principais eventos da Recuperação Judicial;
2. A **Posição do quadro de empregados** da Recuperanda;
3. A **Análise dos dados contábeis e das informações financeiras**¹ do ano de 2022 com destaque para o mês de **julho**, e a apresentação de dados contábeis relativos aos períodos anteriores, organizada da seguinte forma: (A) Balanço Patrimonial (Ativo) e suas contas, com gráficos e contextualizações; (B) Balanço Patrimonial (Passivo) e suas contas, com respectivos gráficos e contextualizações; (C) Demonstração do Resultado; (D) Índices de liquidez; e (E) Considerações finais sobre a análise dos dados contábeis e das informações financeiras.
4. **Acompanhamento do cumprimento do Plano de Recuperação Judicial** aprovado pelos credores;
5. Informações relativas à **Fiscalização das atividades da Recuperanda**; e
6. O **Quadro Geral de Credores** provisório.

Obs.: As informações analisadas neste relatório foram entregues à **AJ Ruiz** pela própria Recuperanda na forma do art. 52, IV, da Lei nº 11.101/05, respondendo esta última por sua conformidade e genuinidade.

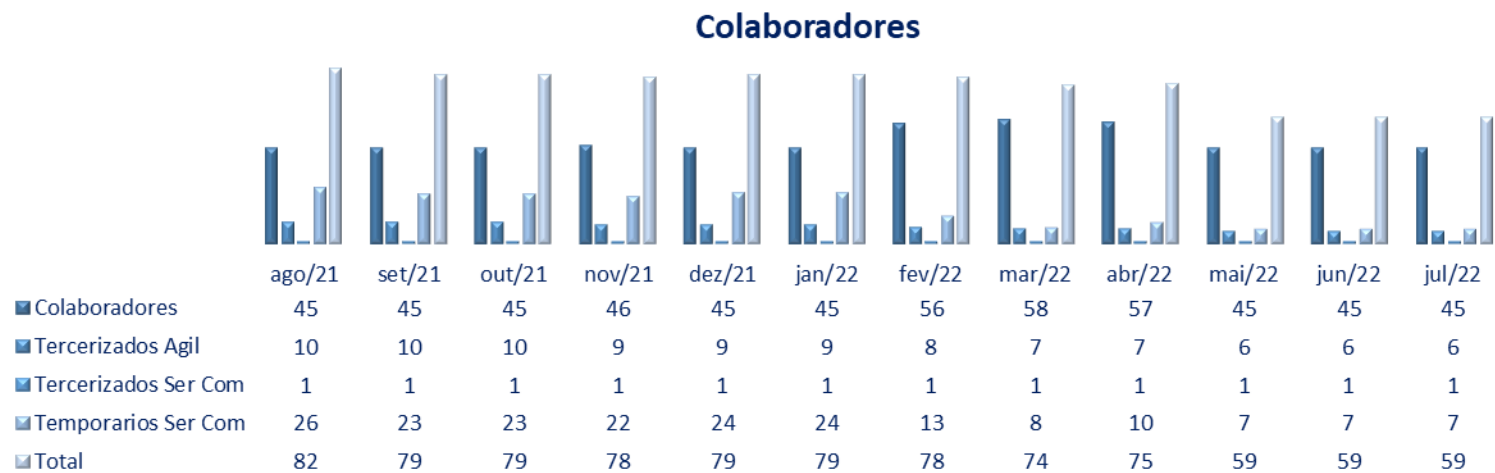
¹ Todos os valores mencionados na análise das demonstrações contábeis e financeiras estão expressos em reais (R\$).

1. CRONOGRAMA PROCESSUAL (EVENTOS RELEVANTES)

DATA	EVENTO	LEI 11.101/05
10/06/2019	Distribuição do pedido de RJ	-
18/06/2019	Deferimento do processamento da RJ	Art. 52
19/06/2019	Termo de Compromisso da Administradora Judicial	Art. 33
26/06/2019	Publicação da decisão de deferimento do processamento da RJ	-
05/07/2019	Publicação do Edital de Convocação de Credores (DJE e Jornal de grande circulação)	Art. 52, § 1º
30/07/2019	Prazo Fatal para apresentação das Habilitações/Divergências administrativas (15 dias da publicação do Edital de Convocação de Credores)	Art. 7º, § 1º
26/08/2019	Prazo fatal para apresentação do Plano de Recuperação Judicial (60 dias da publicação da decisão de deferimento do processamento da RJ)	Art. 53
13/09/2019	Prazo fatal para apresentação da Relação de Credores do AJ (45 dias do término do prazo para apresentação das habilitações/divergências administrativas)	Art. 7º, § 2º
24/09/2019	Publicação do Edital: Lista de Credores da Administradora Judicial	Art. 7º, § 2º
08/10/2019	Prazo fatal para apresentação das impugnações judiciais	Art. 8º
22/11/2019	Publicação do Edital: Aviso do Plano de Recuperação Judicial	Art. 53, § único
25/11/2019	Prazo para realização da AGC (150 dias da publicação do deferimento do processamento da RJ)	Art. 56, § 1º
23/12/2019	Encerramento do <i>stay period</i>	Art. 6º, § 4º
04/02/2020	Prazo fatal para apresentação de objeções ao Plano de Recuperação Judicial	Art. 55
30/10/2020	Assembleia Geral de Credores – 1ª Convocação	Arts. 36 e ss.
13/11/2020	Assembleia Geral de Credores – 2ª Convocação (aprovação do PRJ)	Arts. 36 e ss.
18/11/2020	Decisão homologatória do Plano aprovado e de concessão da recuperação judicial	Art. 58
25/11/2020	Publicação da decisão homologatória do Plano aprovado e de concessão da recuperação judicial	-
25/11/2022	Encerramento do período de fiscalização do Plano de Recuperação Judicial	Art. 61

2. POSIÇÃO DO QUADRO DE COLABORADORES

Demonstra-se a seguir a composição do quadro de colaboradores da Recuperanda dos 12 últimos meses, com destaque para o mês de **julho** de 2022:



Em julho de 2022, o quadro de colaboradores da Recuperanda permaneceu inalterado, dispondo de 43 funcionários sob o regime da CLT, 2 estagiários, 7 terceirizados e 7 trabalhadores temporários, totalizando 59 colaboradores.

3. ANÁLISE DOS DADOS CONTÁBEIS E INFORMAÇÕES FINANCEIRAS

Todas as informações relevantes, próprias das informações contábeis anuais ou intermediárias e (somente essas) estão sendo evidenciadas, e correspondem àquelas utilizadas pela Recuperanda na sua gestão, de acordo com as informações por ela apresentadas.

Ainda, no tocante aos documentos contábeis apresentados no mês de julho, salientamos que se verificou divergências entre o saldo das contas contábeis dos bancos e os extratos bancários apresentados, bem como a ausência de extratos concernente há algumas contas bancárias o qual abordaremos em tópico específico neste relatório.


Eventuais apontamentos que sejam objeto de questionamentos à Recuperanda, mas que não foram solucionados a tempo, serão tratados nos próximos relatórios.

(ESPAÇO INTENCIONALMENTE EM BRANCO)

A) BALANÇO PATRIMONIAL (ATIVO)

Demonstra-se a seguir a composição do *Ativo* com destaque para os pontos com variação de maior relevância.

Balanço Patrimonial - Ativo	mai/22	jun/22	jul/22
Ativo Circulante	9.675.454	8.687.409	7.639.162
Caixa	8.670	5.981	8.981
Bancos Conta Movimento	(427.393)	(439.418)	(441.098)
Banco Conta Vinculada	66.340	66.340	66.340
Duplicatas a Receber	5.220.053	4.599.332	3.769.095
Valores a Receber	520	520	520
Adiantamento a Fornecedores	1.390.237	1.420.253	1.335.513
Adiantamento a Funcionarios	-	-	3.862
Impostos e Contribuições a Recuperar	141.637	31.191	1.688
Outros Creditos	200.000	200.000	200.000
Estoques	3.075.389	2.803.210	2.694.261
Não Circulante	12.757.425	12.692.501	12.622.064
Realizável a Longo Prazo	194.507	197.407	199.407
Depositos Judiciais	105.612	105.612	105.612
Creditos a Receber	88.895	91.795	93.795
Investimentos	12.562.917	12.495.094	12.422.656
Investimentos	8.077.892	8.077.892	8.077.892
Imobilizado	4.143.931	4.161.732	4.058.656
Depreciacao Acumulada	(1.941.638)	(2.002.557)	(2.063.567)
Imobilizado em Andamento	211.810	211.810	211.810
Contas de Compensação	2.070.923	2.046.216	2.137.866
Total	22.432.879	21.379.910	20.261.226

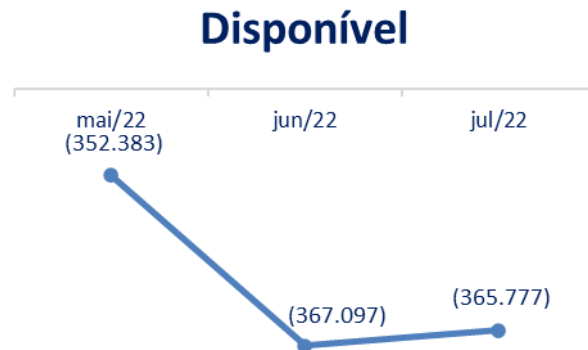


O “Ativo Circulante” apresentou redução de R\$ 1 milhão (12,1% a menor) em relação ao mês anterior, destacando-se as movimentações nas contas “Duplicatas a Receber”, “Adiantamentos a Fornecedores” e “Estoques”. Ainda, houve o acréscimo na conta “Adiantamentos a Funcionários” (conta alocada no Ativo Circulante) no importe de R\$ 3,8 mil, concernente ao adiantamento de 13º Salário realizado no mês;

O “Ativo não Circulante” evidenciou contração de R\$ 70,4 mil, em virtude das oscilações nas contas “Imobilizado”, “Depreciação Acumulada” e “Contas de Compensação”. Por fim, houve o aumento de R\$ 2 mil na conta “Créditos a Receber”.

As variações relevantes serão apresentadas a seguir:

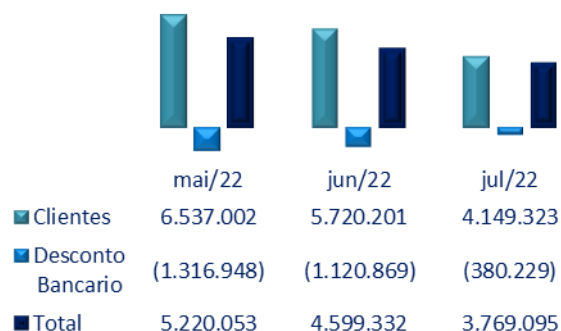
✓ **Disponível:** Em julho os “Disponíveis” apresentaram redução do saldo negativo, no importe de R\$ 1,3 mil, encerrando o período na monta R\$ 365,7 mil. Cabe reiterar que devido às diferenças encontradas entre o saldo contábil e os extratos bancários, as análises detalhadas deste grupo se tornam imprecisas.



Disponível	mai/22	jun/22	jul/22	Variação jun/22 x jul/22	
Caixa Geral	8.670	5.981	8.981	50,2%	3.000
Bancos Conta Movimento	(427.393)	(439.418)	(441.098)	0,4%	1.680
Banco Conta Vinculada	66.340	66.340	66.340	0,0%	-
Total	(352.383)	(367.097)	(365.777)	-0,4%	(1.320)

Solicitamos esclarecimentos à Recuperanda acerca das diferenças identificadas entre os saldos das contas bancárias e os extratos, bem como os extratos pendentes de envio no mês.

Duplicatas a Receber



✓ **Duplicatas a Receber:** As “Duplicatas a Receber” demonstraram redução de R\$ 830 mil (18,1% a menor) em relação ao saldo do término de junho, em virtude da contração em “Clientes” no importe de R\$ 1,5 milhão (27,5% a menor), movimentação esta justificada pela redução do faturamento no mês. Em contrapartida a conta “Desconto Bancário” apresentou variação positiva, evidenciando redução no saldo negativo contabilizado (R\$ 740,6 mil). Serão solicitados esclarecimentos acerca desta redução.

Duplicatas a Receber	mai/22	jun/22	jul/22	Variação jun/22 x jul/22	
Clientes	6.537.002	5.720.201	4.149.323	-27,5%	(1.570.878)
Desconto Bancario	(1.316.948)	(1.120.869)	(380.229)	-66,1%	740.641
Total	5.220.053	4.599.332	3.769.095	-18,1%	(830.237)

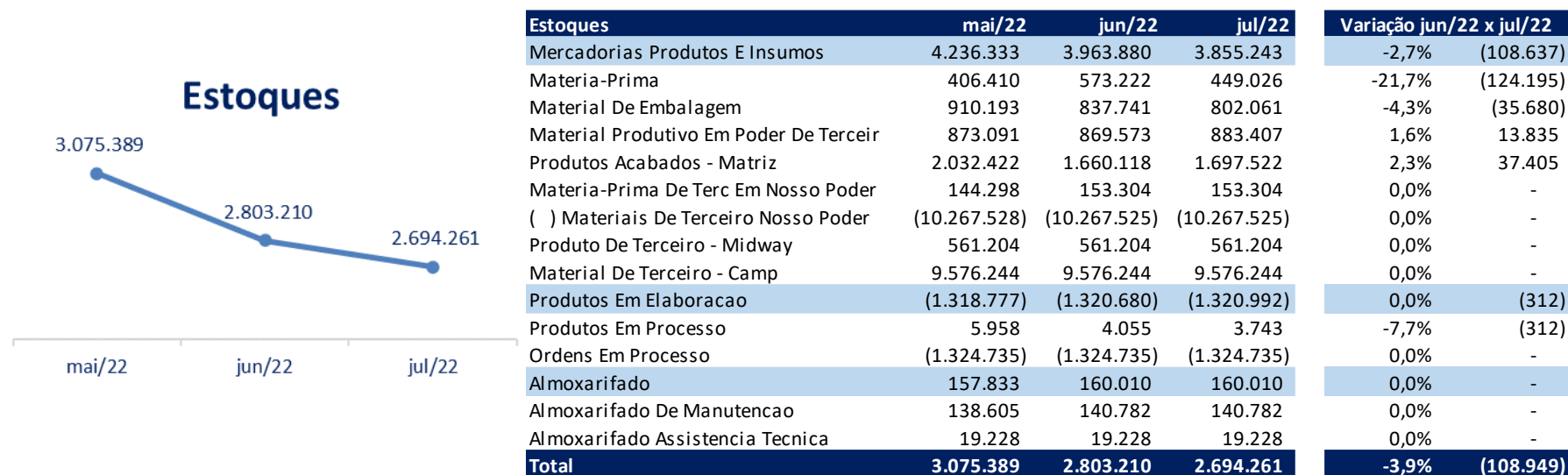
Ainda, a respeito das duplicatas a receber constatou-se que nos últimos meses a entrada de valores nas contas correntes da empresa excedeu o faturamento do período, conforme tabela abaixo. Para melhor entendimento, solicitamos esclarecimento a respeito dos recebimentos da empresa, bem como o controle de duplicatas dos últimos meses.

Faturamento x Recebimentos Brassuco - 04, 06 e 07/2022				
	Referência	Entradas (extrato)	Faturamento DRE	Diferença
	04/2022	3.527.360,84	3.309.636,72	217.724,12
	05/2022	3.636.115,41	4.097.169,86	- 461.054,45
	06/2022	3.539.624,33	3.101.801,53	437.822,80
	07/2022	3.174.722,88	2.125.300,68	1.049.422,20
SubTotal:		13.877.823,46	12.633.908,79	1.243.914,67

✓ **Adiantamentos:** Os “Adiantamentos” apresentaram redução de R\$ 84,7 mil, exclusivamente pela movimentação na conta “Adiantamento a Fornecedores”, a qual encerra o período abrangido por este relatório com saldo de R\$ 1,3 milhão. Solicitamos esclarecimentos a respeito do saldo desta conta, composição e perspectiva de regularização destes valores.

Adiantamento a Fornecedores	mai/22	jun/22	jul/22	Variação jun/22 x jul/22	
Adiantamento a Fornecedores	1.375.756	1.420.253	1.335.513	-6,0%	(84.740)
Adiantamento para Entrega Futura	14.481	-	-	0,0%	-
Total	1.390.237	1.420.253	1.335.513	-6,0%	(84.740)

✓ **Estoques:** em julho, os “Estoques” demonstraram redução de R\$ 108,9 mil, em razão principalmente do consumo de “Matéria-Prima” a qual correspondeu R\$ 124 mil, bem como a conta “Material de Embalagem” representando variação negativa de R\$ 35,6 mil; ademais, houve aumento em “Material Produtivo em Poder de Terceiros” e “Produtos Acabados – Matriz”, de R\$ 13,8 mil e R\$ 37,4 mil respectivamente.



Em agosto de 2022, a Recuperanda esclareceu que a conta “Materiais de Terceiros em Nosso Poder”, “*refere-se a Matéria e Insumos recebidos de empresas para quem a Brassuco industrializa (Industrialização de Produtos de Terceiros). É o caso da industrialização dos produtos para a Midway e para o nosso concorrente “camp”*”; o cliente coloca praticamente todo o material na Brassuco, que industrializa e cobra somente a Mão de Obra”. Para melhor entendimento dos valores contabilizados nessa conta, solicitamos esclarecimentos adicionais à Recuperanda.

✓ **Imobilizado:** O “Imobilizado” evidenciou redução de R\$ 164 mil, devido a variação na conta “Equipamentos” no importe de R\$ 18,3 mil e “Refresqueiras” na monta R\$ 84,7 mil. Ademais, houve a contabilização das depreciações do período de julho (correspondendo a R\$ 61 mil). Solicitamos esclarecimentos à Recuperanda referente a redução do saldo das contas “Equipamentos” e “Refresqueiras”.

Imobilizado	mai/22	jun/22	jul/22	Varição jun/22 x jul/22	
Imobilizado	4.143.931	4.161.732	4.058.656	-2,5%	(103.077)
Moveis e Utensilios	261.046	261.046	261.046	0,0%	-
Maquinas e Acessorios	2.363.852	2.363.852	2.363.852	0,0%	-
Veiculos	367.806	367.806	367.806	0,0%	-
Ferramentas	6.766	6.766	6.766	0,0%	-
Instalacoes	472.097	472.097	472.097	0,0%	-
Aparelhos Telefonicos	4.568	4.568	4.568	0,0%	-
Computadores e Acessorios	63.627	79.414	79.414	0,0%	-
Equipamentos	196.758	196.758	178.458	-9,3%	(18.300)
Material de Feiras e Exposições	1.750	1.750	1.750	0,0%	-
Refresqueiras	402.487	404.501	319.725	-21,0%	(84.777)
Gancheiras Condimentos	3.175	3.175	3.175	0,0%	-
Depreciacao Acumulada	(1.941.638)	(2.002.557)	(2.063.567)	3,0%	(61.011)
Deprec. Acum. - Moveis E Utensilios	(70.530)	(72.737)	(74.945)	3,0%	(2.207)
Deprec. Acum. - Maquinas E Acessorios	(888.949)	(916.755)	(944.561)	3,0%	(27.806)
Deprec. Acum. - Veiculos	(295.333)	(304.562)	(313.791)	3,0%	(9.229)
Deprec. Acum. - Ferramentas	(2.522)	(2.601)	(2.680)	3,0%	(79)
Deprec. Acum. - Aparelho Pabx	(2.134)	(2.200)	(2.267)	3,0%	(67)
Deprec. Acum. - Computadores E Acessoric	(50.498)	(52.097)	(53.696)	3,1%	(1.599)
Deprec. Acum. - Equipamentos	(87.179)	(89.919)	(92.659)	3,0%	(2.740)
Deprec. Acum. -Material de Feiras e Expos	(87)	(102)	(117)	14,3%	(15)
Deprec. Acum. - Refresqueiras	(544.017)	(561.167)	(578.409)	3,1%	(17.242)
Deprec. Acum. Gancheiras	(390)	(416)	(442)	6,3%	(26)
Imobilizado Em Andamento	211.810	211.810	211.810	0,0%	-
Consortio Bradesco	211.810	211.810	211.810	0,0%	-
Total	2.414.102	2.370.986	2.206.898	-6,9%	(164.088)

✓ **Contas de Compensação:** O grupo evidenciou crescimento de R\$ 91,6 mil, devido ao acréscimo na conta “Máquinas Terceiros” no importe de R\$ 94,8 mil. Houve ainda redução de R\$ 3,2 mil na conta “Máquinas em Comodato”, tendo o grupo encerrado o período com saldo contabilizado de R\$ 2,1 milhões.

Contas de Compensação	mai/22	jun/22	jul/22	Variação jun/22 x jul/22	
Maquinas em Comodato	2.485.820	2.461.113	2.457.913	-0,1%	(3.200)
Máquinas em Comodato - Camp	250.484	250.484	250.484	0,0%	-
Maquinas em Comodato (Netshoes)	99.500	99.500	99.500	0,0%	-
Maquinas Terceiros	(240.200)	(240.200)	(145.350)	-39,5%	94.850
() Imobilizado em Terceiro	(258.951)	(258.951)	(258.951)	0,0%	-
Máquinas em Comodato - Diversos	(15.246)	(15.246)	(15.246)	0,0%	-
Máquinas em Nosso Poder - Camp	(250.484)	(250.484)	(250.484)	0,0%	-
Total	2.070.923	2.046.216	2.137.866	4,5%	91.650

Solicitamos esclarecimentos a respeito dos valores contabilizados, bem como a justificativa para o crescimento deste grupo em julho.

(ESPAÇO INTENCIONALMENTE EM BRANCO)

B) BALANÇO PATRIMONIAL (PASSIVO)

Demonstra-se a seguir a composição do *Passivo* com destaque para os pontos com variação de maior relevância.

Balanço Patrimonial - Passivo	mai/22	jun/22	jul/22
Circulante	17.270.428	16.375.223	15.636.320
Fornecedores	6.069.186	5.539.419	4.907.577
Emprestimos	675.130	342.130	10.507
Finames	7.083.588	7.083.588	7.083.588
Contas Garantidas	2.246.362	2.246.362	2.246.362
Impostos e Contribuições a Recolher	22.781	77.059	87.455
Obrigações Trabalhistas	11.754	6.555	3.356
Obrigações Previdenciárias	71.183	71.273	79.157
Provisões	345.311	368.732	355.810
Adiantamentos	257.856	152.814	361.084
Contas a Pagar	376.168	376.184	376.217
Outras Contas a Pagar	111.107	111.107	125.207
Não Circulante	16.436.245	16.436.245	16.436.245
Financiamentos	3.588.577	3.588.577	3.588.577
Impostos a Recolher Longo Prazo	11.387.806	11.387.806	11.387.806
Outras Contas	1.459.861	1.459.861	1.459.861
Patrimônio Líquido	(11.273.794)	(11.431.558)	(11.811.339)
Capital Social	5.578.297	5.578.297	5.578.297
Reservas	131.658	131.658	131.658
Lucros / Prejuízos Acumulados	(16.530.294)	(16.530.294)	(16.530.294)
Resultado do Exercício	(453.456)	(611.219)	(991.001)
Total	22.432.879	21.379.910	20.261.226



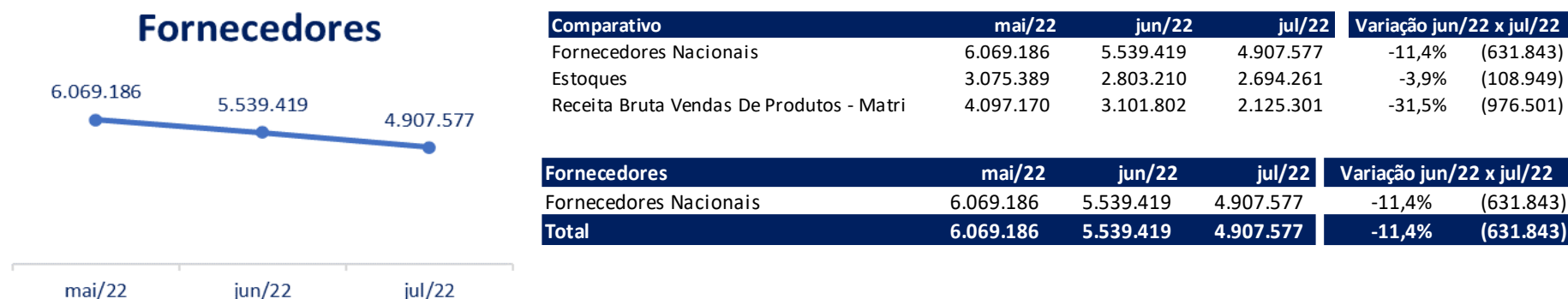
O “Passivo Circulante” demonstrou redução de R\$ 738,9 mil, destacando-se as movimentações em “Fornecedores”, “Empréstimos” e “Adiantamentos”; o grupo encerrou o mês de julho com saldo contabilizado de R\$ 15,6 milhões.

Em contrapartida, o “Passivo não Circulante” permaneceu inalterado em relação ao mês anterior, com saldo de R\$ 16,4 milhões;

Por fim, o “Patrimônio Líquido” da empresa apresentou crescimento do saldo negativo contabilizado em 3,3% (equivalente a R\$ 379,7 mil), devido ao reconhecimento do resultado (prejuízo) do período.

As variações relevantes serão apresentadas a seguir:

✓ **Fornecedores:** Em julho de 2022, a conta demonstrou redução equivalente a R\$ 631,8 mil (11,4% a menor) em relação ao mês anterior. Pressupõe-se que ocorreu liquidação de fornecedores no mês em maior proporção às provisões de fornecedores a pagar, visto que houve menos aquisições de estoques no período, dado a queda das receitas brutas de julho e redução dos estoques no mesmo espaço de tempo. Maiores detalhes poderão ser observados na tabela a seguir (comparativo Fornecedores x Estoques x Receitas):

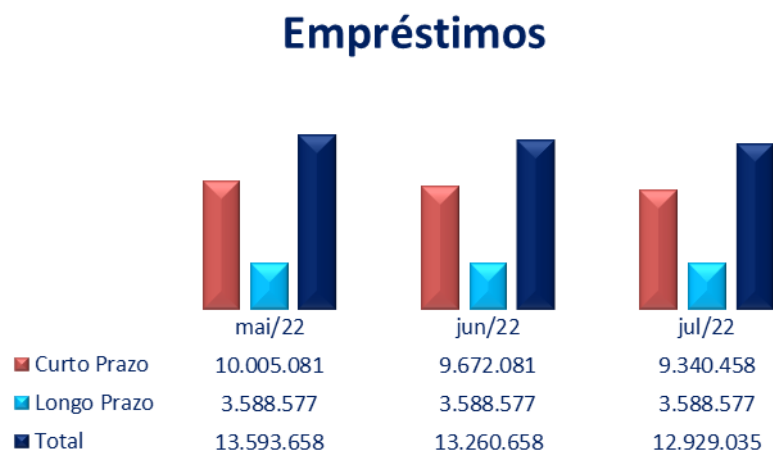


✓ **Empréstimos:** Os “Empréstimos” a curto prazo apresentaram redução de R\$ 331,6 mil em julho, exclusivamente pela liquidação do empréstimo junto ao “Creditise FIDC”. Segundo informado pela Recuperanda em agosto/22: “a título de informação, a Brassuco realizou um empréstimo para compra do amendoim à vista, quitado em três parcelas mensais (maio, junho e julho de 2022)”.

Por outro lado, os “Empréstimos” alocados no longo prazo permaneceram sem apresentar variação, encerrando o período com o total de R\$ 3,5 milhões. Em agosto a Recuperanda esclareceu que a regularização dos empréstimos ocorrerá “[...] de acordo com o Plano de Recuperação

aprovado na Assembleia Geral de Credores; A título de informação, sobre as dívidas constantes no Balanço, foi aprovado pela Assembleia Geral de Credores um deságio de 85%; e o valor residual de 15% será pago em parcelas anuais em 15 anos”.

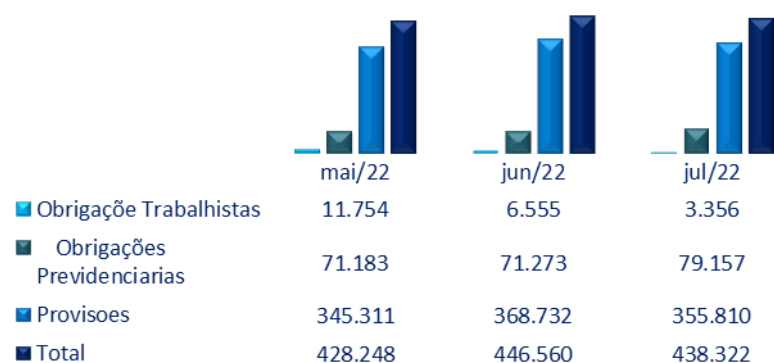
Solicitamos esclarecimentos a respeito do saldo da conta “Empréstimos Creditise FIDC”, visto que se encontra com saldo diferente de sua natureza contábil, bem como da previsão de contabilização do deságio incidente sobre os empréstimos.



Empréstimos E Financiamentos	mai/22	jun/22	jul/22	Variação jun/22 x jul/22
Curto Prazo	10.005.081	9.672.081	9.340.458	-3,4% (331.623)
Empréstimos	675.130	342.130	10.507	-96,9% (331.623)
Empréstimo Creditise Fidc ? Ctr.11/04/22	631.806	298.806	(32.817)	-111,0% (331.623)
Leasing Santander 874797-0 Conta	2.528	2.528	2.528	0,0% -
Leasing Santander 874864-0	22.264	22.264	22.264	0,0% -
Leasing Santander Contrato 874901-9	18.532	18.532	18.532	0,0% -
Finames	7.083.588	7.083.588	7.083.588	0,0% -
Bco Bradesco Ctrc 3035706/P	34.292	34.292	34.292	0,0% -
Banco Santander - C/C 13004644-9	322.750	322.750	322.750	0,0% -
Empréstimo Santander C/C 13004644-9	2.500.000	2.500.000	2.500.000	0,0% -
Empréstimo Safra 4131 Ctr 423.631	925.475	925.475	925.475	0,0% -
Confirming Itau	1.819.448	1.819.448	1.819.448	0,0% -
Confirming Santander	1.474.704	1.474.704	1.474.704	0,0% -
Finame Bco Santander 601111988-01	6.918	6.918	6.918	0,0% -
Contas Garantidas	2.246.362	2.246.362	2.246.362	0,0% -
Empréstimo Bco Brasil Contrato 24140431	83.333	83.333	83.333	0,0% -
Empréstimo Santander 4131 Ctr 4113468	345.734	345.734	345.734	0,0% -
Empréstimo Bradesco 4131 Ctr 09011718	1.299.120	1.299.120	1.299.120	0,0% -
Conta Garantida Itau	518.174	518.174	518.174	0,0% -
Longo Prazo	3.588.577	3.588.577	3.588.577	0,0% -
Financiamentos	3.588.577	3.588.577	3.588.577	0,0% -
Bco Bradesco Ctrc 3035706/P	165.360	165.360	165.360	0,0% -
Banco Santander - C/C 13004644-9	1.720.905	1.720.905	1.720.905	0,0% -
Leasing Santander 874797-0	36.975	36.975	36.975	0,0% -
Leasing Santander 874864-0	162.270	162.270	162.270	0,0% -
Leasing Santander Contrato 874901-9	135.904	135.904	135.904	0,0% -
Garantida Sofisa C/V 0000347215	389.696	389.696	389.696	0,0% -
Empréstimo Bco Safra Garantida 001346-	299.166	299.166	299.166	0,0% -
Finame Bco Santander 60111988-01	48.443	48.443	48.443	0,0% -
Garantida Sofisa C/V 0000347207	194.848	194.848	194.848	0,0% -
Vinculada Bradesco C/V 523091-8	435.012	435.012	435.012	0,0% -
Total	13.593.658	13.260.658	12.929.035	-2,5% (331.623)

- ✓ **Obrigações Trabalhistas e Previdenciárias:** Reduziram R\$ 8,2 mil em julho, representando -1,8% em relação ao mês anterior.

Obrigações Trabalhistas



- **Trabalhistas:** encerra o período com saldo 3,3 mil, o que denota uma redução de R\$ 3,1 mil, em virtude da liquidação dos salários dos meses de junho e julho;
- **Previdenciárias:** em julho este grupo apresentou crescimento de R\$ 7,8 mil, encerrando o período com o total contabilizado de R\$ 79,1 mil, o que será detalhado no grupo “Dívida Tributária”, neste relatório.
- **Provisões:** o grupo apresentou redução de R\$ 12,9 mil no mês devido principalmente às férias liquidadas no mês, além dos seus encargos. Ademais, foram contabilizadas as provisões mensais.

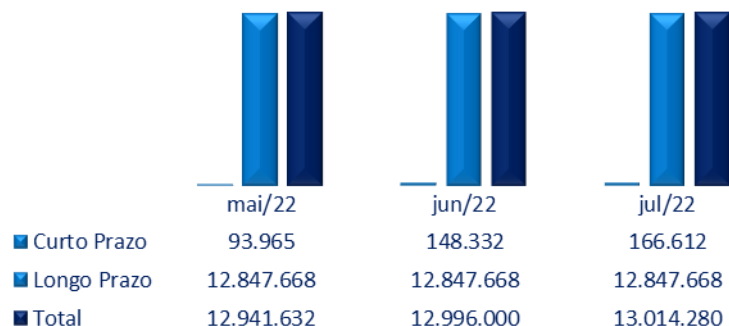
Obrigações Trabalhista	mai/22	jun/22	jul/22	Varição jun/22 x jul/22	
Obrigações Trabalhistas	11.754	6.555	3.356	-48,8%	(3.199)
Salários e Ordenados a Pagar	-	3.793	-	-100,0%	(3.793)
Farmacia	3.057	2.762	3.356	21,5%	593
Férias a Pagar	8.697	-	-	0,0%	-
Obrigações Previdenciárias	71.183	71.273	79.157	11,1%	7.884
INSS a Recolher	54.941	55.078	62.809	14,0%	7.731
FGTS a Recolher	10.404	10.136	10.833	6,9%	697
INSS S/ N.F. A Recolher	4.599	4.717	4.424	-6,2%	(293)
IRRF S/ N.F. A Recolher	1.239	1.342	1.091	-18,7%	(251)
Provisões	345.311	368.732	355.810	-3,5%	(12.923)
Provisão S/Férias	202.978	210.319	192.585	-8,4%	(17.734)
Provisão P/13 Salário	48.962	58.758	67.360	14,6%	8.602
Provisão De Encargos S/ Férias	75.167	77.806	71.123	-8,6%	(6.683)
Provisão Encargos P/ 13 Salário	18.205	21.849	24.741	13,2%	2.892
Total	428.248	446.560	438.322	-1,8%	(8.238)

✓ **Adiantamento de clientes:** Apresentou crescimento de R\$ 208,2 mil em julho, evidenciando aumento superior a 130% do saldo final de junho, tendo encerrado o mês com saldo total de R\$ 361 mil. Solicitamos esclarecimentos a respeito da composição do saldo desta conta, bem como a justificativa para o aumento no mês.

Adiantamentos	mai/22	jun/22	jul/22	Variação jun/22 x jul/22	
Adiantamento de Clientes	257.856	152.814	361.084	136,3%	208.271
Total	257.856	152.814	361.084	136,3%	208.271

Dívida Tributária: Encerra o mês de julho no importe de R\$ 13 milhões, evidenciando crescimento de R\$ 18,2 mil, exclusivamente pelo aumento da “Dívida Tributária” a curto prazo, totalizando R\$ 166 mil. A “Dívida Tributária” a longo prazo permaneceu estável, com saldo de R\$ 12,8 milhões.

Dívida Tributária



Por fim, a Recuperanda disponibilizou os comprovantes de pagamento de ICMS e do INSS referente a competência 06/2022, além do comprovante de compensação de IPI, no montante de R\$ 23,8 mil. Solicitamos esclarecimentos a respeito do aumento da Dívida Tributária.

Detalhes a respeito de valores e percentuais podem ser observados na tabela a seguir:

Divida Tributária	mai/22	jun/22	jul/22	Varição jun/22 x jul/22	
Curto Prazo	93.965	148.332	166.612	12,3%	18.280
Encargos Sociais	65.345	65.213	73.642	12,9%	8.428
INSS a Recolher	54.941	55.078	62.809	14,0%	7.731
FGTS a Recolher	10.404	10.136	10.833	6,9%	697
Impostos e Contribuições a Recolher	22.781	77.059	87.455	13,5%	10.396
ICMS a Recolher - Matriz	-	56.504	54.903	-2,8%	(1.600)
ISS Servicos Tomados	1.036	824	855	3,7%	31
IRRF a Recolher	5.321	4.899	5.076	3,6%	177
PIS a Recolher	-	-	2.634	0,0%	2.634
COFINS a Recolher	-	-	12.381	0,0%	12.381
Retenção Contr.Pagto De Pj A Pj (4,65%)	2.911	2.606	1.724	-33,8%	(882)
ICMS St A Recolher - Matriz	13.514	12.226	9.881	-19,2%	(2.345)
Obrigações Previdenciarias	5.838	6.060	5.515	-9,0%	(544)
INSS S/ N.F. A Recolher	4.599	4.717	4.424	-6,2%	(293)
IRRF S/ N.F. A Recolher	1.239	1.342	1.091	-18,7%	(251)
Longo Prazo	12.847.668	12.847.668	12.847.668	0,0%	-
Impostos a Recolher Longo Prazo	11.387.806	11.387.806	11.387.806	0,0%	-
PIS a Recolher Longo Prazo	228.615	228.615	228.615	0,0%	-
COFINS a Recolher Longo Prazo	918.663	918.663	918.663	0,0%	-
Precatorio Impostos	10.240.529	10.240.529	10.240.529	0,0%	-
Outras Contas	1.459.861	1.459.861	1.459.861	0,0%	-
Credito Imposto PIS/ COFINS S/Base de ICI	1.459.861	1.459.861	1.459.861	0,0%	-
Total	12.941.632	12.996.000	13.014.280	0,1%	18.280

(ESPAÇO INTENCIONALMENTE EM BRANCO)

C) DEMONSTRAÇÕES DOS RESULTADOS


Demonstra-se a seguir a composição da *Demonstração do Resultado do Exercício (DRE)*, com destaque para os pontos de maior relevância:

Demonstração dos Resultados dos Exercícios - DRE	Acumulado YTD Julho 2021	Acumulado YTD Julho 2022	Mensal Mai. 2022	Mensal Jun. 2022	Mensal Jul. 2022
Receita Bruta Vendas De Produtos - Matri	22.786.671	24.740.993	4.097.170	3.101.802	2.125.301
Impostos Incidentes Sobre Vendas - Matri	(4.229.658)	(4.546.279)	(716.153)	(596.195)	(430.993)
Vendas Canceladas (Produtos)	(99.212)	(265.300)	(133.373)	(22.306)	(20.915)
Retorno De Material Nao Entregue	-	1.313	507	-	-
Vendas Canceladas (Mercadorias)	(75.610)	(91.557)	-	-	-
Receita Líquida Operacional	18.382.191	19.831.812	3.240.793	2.483.300	1.673.392
Custos	(2.569.736)	(2.597.007)	(328.196)	(328.066)	(304.425)
Custos X Receita Líquida	-14,0%	-13,1%	-10,1%	-13,2%	-18,2%
Custo Industrial Direto	(1.569.981)	(1.572.103)	(189.923)	(189.991)	(169.516)
Custo Industrial Indireto	(999.755)	(1.024.904)	(138.274)	(138.075)	(134.909)
(=) Lucro Bruto	15.812.456	17.234.805	2.912.596	2.155.235	1.368.967
Despesas Operacionais X Receita Líquida	-94,5%	-92,3%	-89,6%	-93,6%	-105,3%
Despesas Operacionais	(17.373.961)	(18.302.522)	(2.902.598)	(2.323.261)	(1.761.694)
Despesas Administrativas	(1.431.906)	(1.559.923)	(224.313)	(217.714)	(211.377)
Despesa Com Vendas	(16.571.736)	(17.655.562)	(2.811.978)	(2.267.877)	(1.741.325)
Despesas Financeiras	(108.005)	(253.634)	(38.127)	(20.617)	(10.903)
Despesas Tributarias	(2.531)	(1.157)	(462)	(233)	-
Despesas Não Operacionais	(415.097)	(904.053)	(48.580)	(51.009)	(32.787)
Receitas Financeiras	7.712	36.080	5.761	3.226	12.919
Outras Receitas Operacionais	41.021	40.637	2.669	7.037	27
Lucro Líquido (Prejuízo) Do Período	(1.512.772)	(991.001)	18.428	(157.764)	(379.781)
Margem Líquida	-8%	-5%	1%	-6%	-23%

Análise Acumulada



Análise Receitas Líquidas x Custos e Despesas

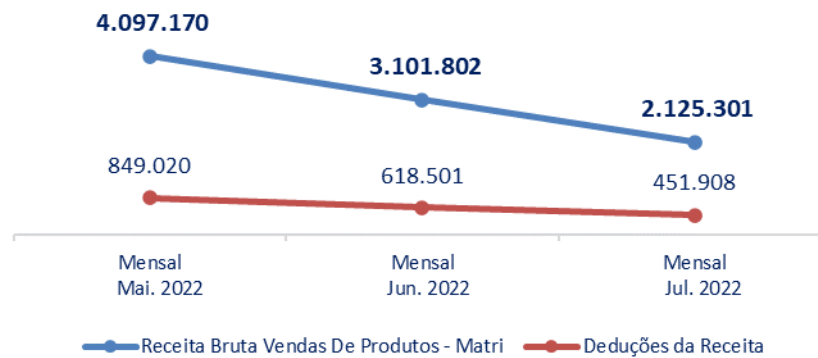


Nota-se no comparativo acumulado de julho de 2021 x julho de 2022, que ocorreu aumento de R\$ 1,4 milhão (7,9% a maior) na “Receita Líquida Operacional” totalizando R\$ 19,8 milhões. Contudo, quando comparado com o mês anterior fica evidente redução de R\$ 809,9 mil (32,6% a menor), encerrando julho com a Receita Líquida mensal de R\$ 1,6 milhão.

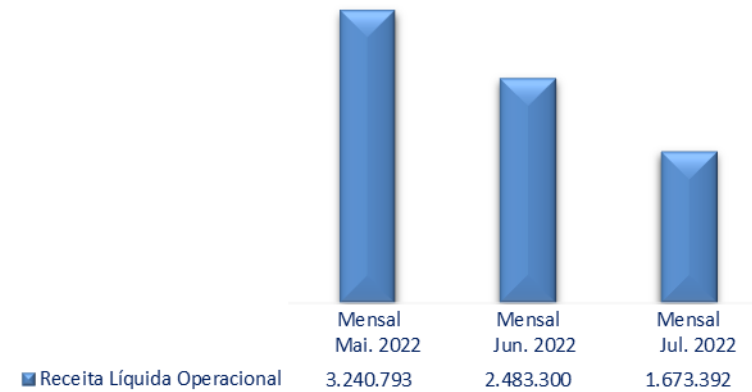
A respeito dos “Custos”, no acumulado até julho totalizaram R\$ 2,5 milhões, evidenciando crescimento de 1,1% (R\$ 27,2 mil a maior) em relação ao mesmo período do ano de 2021, enquanto o custo mensal de julho correspondeu a R\$ 304,4 mil, reduzindo R\$ 23,6 mil (7,2% a menor) em relação a junho de 2022, que pode ser justificada pela contração das receitas no mesmo mês.

Por fim, as “Despesas Operacionais” acumuladas até julho de 2022 somaram R\$ 18,3 milhões, expondo crescimento no importe de R\$ 928,5 mil (5,3% a maior) em relação ao mesmo período de 2021. Na análise mensal, apurou-se a monta de R\$ 1,7 milhão, demonstrando redução de 24,2% (R\$ 561,5 mil a menor) em relação a junho, movimentação ocorrida principalmente pela contração das despesas com vendas no período em R\$ 526,5 mil que, similarmente aos custos, está vinculado a queda das receitas líquidas operacionais.

Receita Bruta x Deduções da Receita



Receitas Líquidas

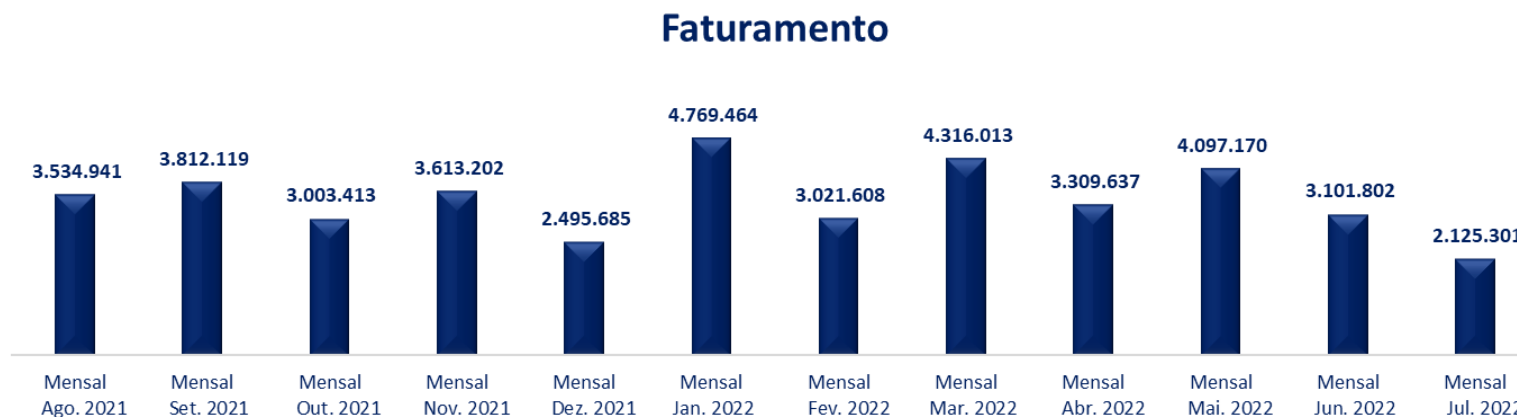


(ESPAÇO INTENCIONALMENTE EM BRANCO)

Outras Receitas	Acumulado YTD Julho	Acumulado YTD Julho	Mensal	Mensal	Mensal	Variação jun/22 x	
	2021	2022	Mai. 2022	Jun. 2022	Jul. 2022	jul/22	
Receitas Financeiras	7.712	36.080	5.761	3.226	12.919	300,5%	9.693
Descontos Obtidos	1.253	18.247	5.104	2.686	10.212	280,1%	7.526
Juros Recebidos	4.732	17.830	657	539	2.705	402,2%	2.166
Juros Sobre Aplicação Financeira	1.727	3		1	2	133,3%	1
Outras Receitas Operacionais	41.021	40.637	2.669	7.037	27	-99,6%	(7.010)
Despesas Recuperadas	7.539	33.648	117	2.601	27	-99,0%	(2.574)
Outras Receitas	23.576	-	-	-	-	0,0%	-
Receitas Não Operacionais	9.906	2.552	2.552	-	-	0,0%	-
Indenização de Sinistro	-	4.436	-	4.436	-	-100,0%	(4.436)
Total	48.733	76.717	8.430	10.263	12.946	26,1%	2.683

Em julho, as “Outras Receitas” apresentaram crescimento de R\$ 2,6 mil, 26,1% maior que o saldo final do mês anterior. Destacam-se as reduções nas outras receitas operacionais, especialmente as contas “Despesas Recuperadas” e “Indenização de Sinistros”. A esse respeito, segundo informou a Recuperanda em julho, as despesas recuperadas correspondem a “[...] valores recuperados pela Brassuco, exemplo: multas de trânsito de colaboradores que utilizavam veículos da empresa. A Brassuco paga, incorre nas despesas, e em seguida cobra do colaborador; e, recebimentos de clientes inadimplentes há muito tempo e que até já foram baixados como despesa, mas cobrados juridicamente ou através de negociação”. Ainda, no tocante às indenizações de sinistros esclareceram adicionalmente que “*refere-se a recebimento por sinistro. Em junho tivemos um motor queimado (Motor Kiver 46). Após a preparação de toda a documentação, a Brassuco é reembolsada pela seguradora como Indenização de Sinistro*”.

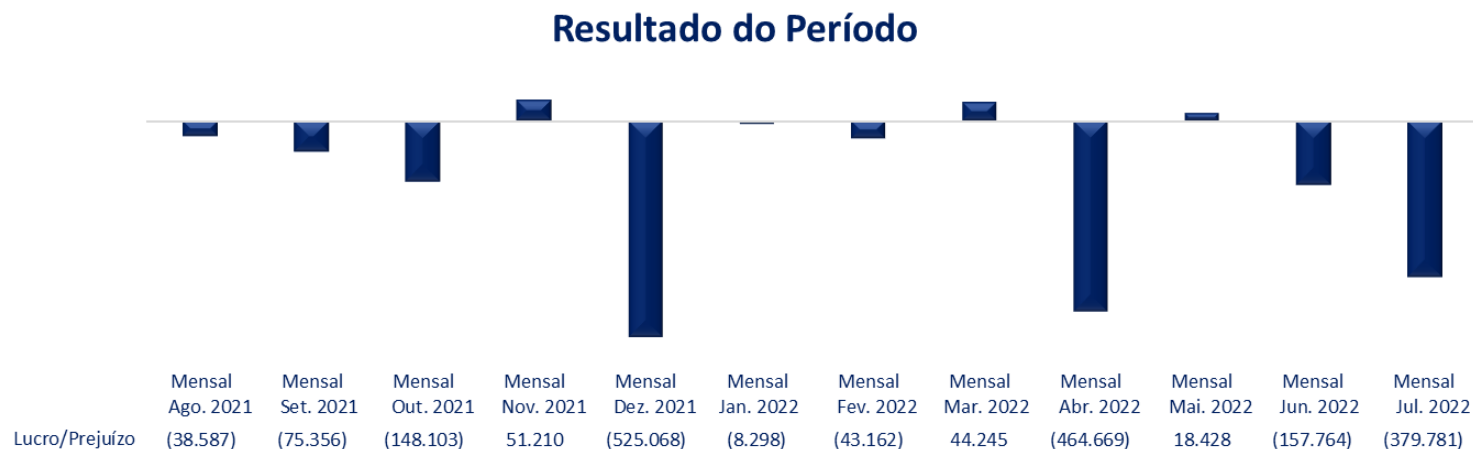
Faturamento: Demonstra-se abaixo gráfico evolutivo do Faturamento mensal nos últimos 12 meses:



Em julho a Recuperanda apresentou faturamento de R\$ 2,1 milhões, demonstrando redução de R\$ 976,5 mil (equivalente a 31,5%) em relação ao mês anterior. Destacam-se as reduções das receitas oriundas de “Vendas de Produtos (matriz)”, representando R\$ 573,1 mil a menos, “Produtos Exportação” correspondendo a R\$ 88,3 mil e “Mercadorias de Revenda (Insumos)” na monta de R\$ 211 mil. Verifica-se que no acumulado até julho de 2022, foi contabilizado o montante de R\$ 24.7 milhões, demonstrando evolução de R\$ 1.9 milhão, quando comparado ao mesmo período do exercício anterior.

	Acumulado YTD Julho 2021	Acumulado YTD Julho 2022	Mensal Mai. 2022	Mensal Jun. 2022	Mensal Jul. 2022	Variação jun/22 x jul/22
Receita Bruta Vendas De Produtos - Matri	22.786.671	24.740.993	4.097.170	3.101.802	2.125.301	-31,5% (976.501)
Vendas De Produtos (Matriz)	10.107.494	11.808.539	1.978.345	1.904.656	1.331.465	-30,1% (573.191)
Mercadorias De Revenda (Pecas)	493.501	519.729	224.365	51.179	26.010	-49,2% (25.169)
Produtos Exportação	-	88.395	-	88.395	-	-100,0% (88.395)
Exportacoes Indiretas	70.707	267.352	-	54.834	9.044	-83,5% (45.789)
Mercadorias De Revenda (Insumos)	11.524.950	11.171.936	1.597.437	916.052	705.032	-23,0% (211.021)
Vendas A Prazo (Zona Franca Manaus)	478.305	781.000	282.516	72.181	39.244	-45,6% (32.937)
Venda De Sucata	-	631	-	-	-	0,0% -
Locacao De Refresqueiras	111.712	103.410	14.507	14.506	14.506	0,0% -

Resultado do Período: Demonstra-se a seguir a apuração de Lucro/Prejuízo Mensal dos últimos 12 meses:



A Brassuco encerrou o mês de julho com prejuízo de R\$ 379,7 mil, expondo o aumento do prejuízo em R\$ 222 mil (140,7% a maior) em relação ao montante apurado em junho. Em contrapartida, quando analisado o resultado contábil acumulado até julho de 2022, houve redução do prejuízo em 34% (equivalente a R\$ 521,7 mil) em relação ao mesmo período do exercício anterior.

Por fim, a empresa evidenciou margem líquida mensal de -23% em julho, enquanto o índice atualizado até julho foi de -5%.

(ESPAÇO INTENCIONALMENTE EM BRANCO)

D) ÍNDICES DE LIQUIDEZ²

Os indicadores de liquidez representam a capacidade de pagamento de dívidas da empresa e são apurados a partir da comparação entre os direitos realizáveis e as exigibilidades.

Ponto de atenção: conforme ponderado em relação ao saldo “descoberto” dos “Bancos” nos relatórios anteriores, a base utilizada para apuração dos índices pode não representar a realidade operacional da Recuperanda.

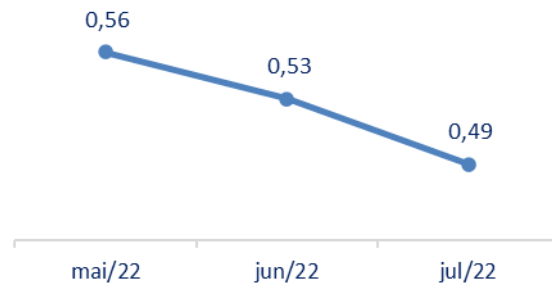
Destacamos a seguir gráficos ilustrativos dos resultados:

² **Geral:** Ativo/Passivo. Resultados maiores que 1 significam que os ativos são maiores;

Corrente: Ativo Circulante/Passivo Circulante. Resultados maiores que 1 representam que os ativos circulantes são maiores;

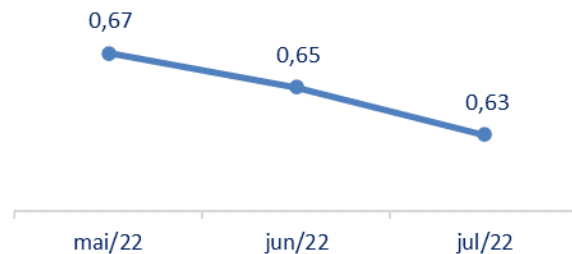
Imediata: Disponível/Passivo Circulante: Resultados maiores que 1 significam que as disponibilidades são maiores.

Liquidez Corrente



Liquidez Corrente: demonstra a capacidade de pagar as obrigações a curto prazo durante determinado período. Em julho, a liquidez corrente da empresa evidenciou redução de 0,04, encerrando o período com índice de 0,49, o que indica que para cada 1 (um) real de obrigações a vencer no curto prazo a empresa dispõe de 0,49 centavos de ativos alocados dentro do circulante da empresa.

Liquidez Geral



Liquidez Geral: Demonstra a capacidade de pagar as obrigações a curto e longo prazos durante determinado período. O cálculo é efetuado por meio da divisão da Disponibilidade Total (ativo circulante somado ao ativo não circulante) pelo “Total Exigível” (passivo circulante somado ao passivo não circulante).

Nota-se que ao longo de julho o índice apresentou redução, encerrando o período com 0,63 centavos de ativos para cada 1 (um) de obrigações alocadas no passivo circulante e não circulante.

E) CONSIDERAÇÕES FINAIS SOBRE A ANÁLISE FINANCEIRA:

Da análise realizada nos dados e informações disponibilizadas pela Recuperanda, pontua-se, em relação ao mês julho de 2022, o que segue:

O “Ativo Circulante” da empresa apresentou redução de R\$ 1 milhão no período, movimentação justificada principalmente pela contração na conta “Duplicatas a Receber” no período, no importe de R\$ 830,2 mil; no Ativo Não Circulante a redução foi de R\$ 70,4 mil, em virtude das movimentações no “Imobilizado”.

O “Passivo Circulante” apresentou redução de R\$ 738,9 mil no mês, com destaque para as movimentações nas contas “Fornecedores” e “Empréstimos”, no importe de -R\$ 631,8 mil e -331,6 mil, respectivamente. Ainda, salientamos que no período a conta “Adiantamentos”, que registra os valores recebidos como antecipação dos clientes, demonstrou aumento de R\$ 208,2 mil. Em contrapartida, o “Passivo não Circulante” da empresa permaneceu inalterado, com saldo contabilizado de R\$ 16,4 milhões.

Ademais, o “Patrimônio Líquido” da empresa cresceu o saldo negativo contabilizado em R\$ 379,7 mil, devido ao reconhecimento do resultado (prejuízo) contábil do período, encerrando julho com o montante negativo de R\$ 11,8 milhões (indicando passivos a descobertos).

No que tange ao resultado da empresa, em julho houve aumento do prejuízo mensal (correspondendo a R\$ 222 mil a maior), em relação ao mês de junho, efeito da queda das receitas (R\$ 976 mil a menor) quando comparado ao mês anterior. Ressaltamos que embora os custos e despesas da empresa tenham reduzido, não foram suficientes para que a empresa apresentasse margem líquida positiva, que no mês foi de -23%).

No tocante a liquidez, os índices da empresa apresentaram leve redução no mês de julho, tendo como liquidez corrente o índice de 0,49 e liquidez geral de 0,63.

Por fim, destacamos que a Recuperanda apresentou os seguintes esclarecimentos a respeito dos valores contabilizados na conta “Rateios e Absorções”: *“são contas transitórias para registros dos Custos Diretos e Indiretos. Em seguida são transferidas para o CPV; o objetivo dessa transitória é justamente permitir a formação automática do CPV no sistema Totvs”*. Visando elucidar os valores dessas contas, solicitamos esclarecimentos a respeito do saldo contabilizado e do o motivo pelo qual a conta não é zerada mensalmente.

(ESPAÇO INTENCIONALMENTE EM BRANCO)

4. ACOMPANHAMENTO DO CUMPRIMENTO DO PLANO DE RECUPERAÇÃO JUDICIAL

Resumo das condições de pagamento por classe:

➤ **Classe I (créditos derivados da legislação do trabalho ou decorrentes de acidentes de trabalho)**

Prazo: em até 360 (trezentos e sessenta) dias da data da publicação da decisão homologatória do Plano (25.11.2020), ou no mesmo prazo a contar do trânsito em julgado da sentença que julgar a habilitação de crédito.

Vencimento: 19.11.2021

Deságio: 85%

Limitação: 150 (cento e cinquenta salários-mínimos)

Encargos moratórios/financeiros: Correção monetária de 1% a.a. e juros de 1% a.a.

➤ **Classe III (créditos quirografários)**

Prazo: 17 (dezesete) parcelas anuais, vencendo-se a primeira 720 (setecentos e vinte) dias da data da publicação da decisão homologatória do Plano (25.11.2020), e as demais a cada 12 (doze) meses.

Vencimento da 1ª parcela: 15.11.2022

Deságio: 85%

Encargos moratórios/financeiros: Correção monetária pela Tabela Prática do Tribunal de Justiça de São Paulo incidente a partir da distribuição do pedido de recuperação judicial³, e juros de 1% a.a. incidente de forma simples sobre a parcela a partir da homologação do Plano.

➤ **Classe IV (EPP's E ME'S)**

Prazo: Parcela única a vencer 540 (quinhentos e quarenta) dias da data da publicação da decisão homologatória do Plano (25.11.2020).

Vencimento: 19.05.2022

Deságio: 85%

Encargos moratórios/financeiros: Correção monetária de 1% a.a. e juros de 1% a.a., incidentes de forma simples sobre a parcela a partir da homologação do Plano

(ESPAÇO INTENCIONALMENTE EM BRANCO)

³ Condição alterada pelo Tribunal de Justiça no julgamento dos Agravos de Instrumento n.ºs. 2299198-94.2020.8.26.0000 e 2300688-54.2020.8.26.0000.

➤ **Pagamentos efetuados até o momento:**

Classe I (créditos derivados da legislação do trabalho ou decorrentes de acidentes de trabalho):

CREDOR	VALOR TOTAL DO CRÉDITO	VALOR COM DESÁGIO (85%)	PAGAMENTOS EFETUADOS (Dezembro/20*)	Saldo
ABILIO BERNARDO AUGUSTO	494,00	74,10	74,10	Quitado
ALFREDO MORETTI JUNIOR	1.098,00	164,70	164,70	Quitado
CLAUDIONIL VAZ	29.454,17	4.418,13	-	4.418,13
DENISE OLIVEIRA DOS SANTOS	624,00	93,60	93,60	Quitado
GILSON NUNES PASSI	1.420,00	213,00	213,00	Quitado
JOÃO PAULO DOS SANTOS	50.281,95	7.542,29	7.542,29	Quitado
KARINA DE LOURDES ROSALEM SILVA	259,00	38,85	38,85	Quitado
MARCELO COSTA MENANDRO	1.087,00	163,05	163,05	Quitado
MARIA ISABEL DOS SANTOS	9.342,59	1.401,39	-	1.401,39
MOACIR MEDEIROS DOS SANTOS	302,00	45,30	45,30	Quitado
NELSON APARECIDO LOURENÇO LEITE	553,00	82,95	82,95	Quitado
PAULA GABRIELA DAMASIO	330,00	49,50	49,50	Quitado
RODRIGO COSTA ALBANESE	1.273,00	190,95	190,95	Quitado
Total	96.518,71	14.477,81	8.658,29	5.819,51

Comprovantes das transações enviados à Administradora Judicial por e-mail em 15.01.2021.

Segundo esclarecido pela Brassuco, os credores trabalhistas CLAUDIONIL VAZ e MARIA ISABEL DOS SANTOS até o momento não informaram os seus dados bancários para efetivação dos pagamentos, a despeito do vencimento da obrigação em 19.11.2021.

Classe IV (Microempresas e Empresas de Pequeno Porte):

	VALOR APURADO PELA AJ	SALDO - CORRIGIDO ATÉ 19/05/22	Parcela única (19/05/2022)	Saldo
ADRIANO RODRIGUES LEITE ME	1.247,63	192,80	-	192,80
ALEXANDRE DA SILVA ROLAMENTOS EPP	1.353,33	209,14	-	209,14
BENEDITO ERLI RODRIGUES PIRES EPP	3.729,81	576,38	-	576,38
BH SUCOS COMERCIO E LOCAÇÃO EIRELI ME	7.300,00	1.128,10	-	1.128,10
CALVACHE COMERCIO DE FAIXAS E ADESIVOS E SERVICOS LTDA	6.055,44	935,77	-	935,77
DDP COMUNICACAO VISUAL LTDA ME	2.680,00	414,15	-	414,15
E J R FIRE LTDA ME	996,00	153,92	-	153,92
GILMAR ROBERTO DOS SANTOS ME	1.203,00	185,90	-	185,90
GRAFICA RAVELI LTDA EPP	2.977,00	460,05	-	460,05
GRAZIELE DA S.G VIGNOTO CONFECCAO ME	2.868,00	443,20	-	443,20
GUARDIANO CONSULTORIA EMPRESARIAL LTDA ME	35.875,01	5.543,90	-	5.543,90
HEAT HEIZEN - RESISTENCIAS ELETRICAS - M	510,00	78,81	-	78,81
INDUSTRIA GRAFICA FM LTDA - ME	385,00	59,50	-	59,50
JOAO PAULO MELARE (MEI)	3.800,00	587,23	-	587,23
JOSE RENATO EMILIO ME	295,52	45,67	-	45,67
LUCENART MARC IND COMUN V E COM LTDA ME	1.404,00	216,97	-	216,97
LUIZ CARLOS MANFRIM JUNIOR SOROCABA - ME	830,40	128,32	-	128,32
LURE QUIMICA IND. COM. LTDA - ME	270,71	41,83	-	41,83
MAZZUCCO INDUSTRIA GRAFICA LTDA EPP	6.737,31	1.041,14	-	1.041,14
MCM SOROCABA COM E SERV LTDA ME	1.094,00	169,06	-	169,06
MG TELECOMUNICACOES E INFORMATICA LTDA ME	760,00	117,45	-	117,45
MUNDIAL EMBALAGENS INDUSTRIA E COMERCIO EIRELI - EPP	4.255,00	657,54	-	657,54
NEW DOC TECNOLOGIA E SISTEMAS EM TI LTDA ME	200,00	30,91	-	30,91
OLIVEIRA E MARILAC LTDA-EPP	14.520,00	2.243,83	-	2.243,83
PARQUELUZ MATERIAIS ELETRICOS LTDA - EPP	6.569,46	1.015,20	-	1.015,20
PLAST METAL FERRAM MAQ E EQUIP LTDA ME	14.299,70	2.209,79	-	2.209,79
PLATINUM REFRIGERACAO EIRELI EPP	17.543,70	2.711,09	-	2.711,09
PRIME EMPILHADEIRAS EIRELI ME	354,85	54,84	-	54,84
RADIOFONE DO BRASIL LTDA ME	108,08	16,70	-	16,70
RS DISTRIBUIDORA E SERVICOS LTDA ME	1.933,25	298,75	-	298,75
SIMPLUS GESTÃO DE CONTEÚDO DIGITAL LTDA ME	188,15	29,08	-	29,08
SUDOESTE AMBIENTAL LTDA EPP	210,88	32,59	-	32,59
SYSTEM LASER EIRELI - ME	995,00	153,76	-	153,76
TECHMOVE INDUSTRIA E COMERCIO EIRELI ME	2.550,00	394,06	-	394,06
TEKNIZA INDUSTRIA METALURGICA LTDA ME	942,90	145,71	-	145,71
ZE MAVEL ROLAMENTOS LTDA ME	544,90	84,21	-	84,21
Total	147.588,03	22.807,33	-	22.807,33

	VALOR APURADO PELA AJ	SALDO - CORRIGIDO ATÉ 19/05/22	Parcela única (19/05/2022)	Saldo
4PEL COMERCIO DE PAPEL LTDA ME	1.699,00	262,55	262,55	-
ARCANJO COMERCIO DE EPIS LTDA ME	250,00	38,63	38,63	-
D MARI LOCACAO TRANSPORTES E LOGISTICA LTDA EPP	12.001,86	1.854,69	1.854,69	-
FEULPACK EQUIPAMENTOS DE EMBALAGENS LTDA EPP	1.150,14	177,74	177,74	-
INOVTI SOLUCOES EM INFORMATICA LTDA ME	1.066,32	164,78	164,78	-
MICROLIGHT INFORMATICA LTDA - EPP	1.061,00	163,96	163,96	-
PRO SEG INDUSTRIA E COMERCIO LTDA EPP	452,00	69,85	69,85	-
TRJ COMUNICACAO VISUAL - EIRELI - ME	320,00	49,45	49,45	-
Total	18.000,32	2.781,66	2.781,65	-


Os 8 (oito) créditos pagos foram cedidos por seus respectivos titulares à BUYCRED SECURITIZADORA S.A. e a D MARI LOCACAO TRANSPORTES E LOGISTICA LTDA EPP, conforme Termos de Cessão disponibilizados pela própria Recuperanda quando do envio do comprovante de pagamento. Dessa forma, uma vez constatada a regularidade formal das cessões, informa esta auxiliar que procedeu à alteração da titularidade e à unificação dos créditos que passaram a pertencer à BUYCRED SECURITIZADORA S.A., no Quadro Geral de Credores.



Ademais, segundo a “Brassuco”, os demais credores da classe até o momento não informaram os seus dados bancários para efetivação dos pagamentos, a despeito do vencimento da parcela única, ocorrido em 19.05.2022.

Não foram realizados novos pagamentos no mês corrente.

5. DA FISCALIZAÇÃO DAS ATIVIDADES DA RECUPERANDA

No dia 23 de agosto de 2022, o representante da Administradora Judicial, Dr. Eduardo Ruiz, realizou vistoria no estabelecimento da Recuperanda localizado em Itu/SP, na Av. Doutor Ermelindo Maffei, nº 814, São Luiz, oportunidade em que pôde constatar a presença de colaboradores em atividade, conforme demonstram os seguintes registros fotográficos:









6. QUADRO GERAL DE CREDORES PROVISÓRIO

CLASSIFICAÇÃO DO CRÉDITO - CLASSE I (TRABALHISTA):

NOME		VALOR
ABILIO BERNARDO AUGUSTO	R\$	494,00
ALFREDO MORETTI JUNIOR	R\$	1.098,00
CLAUDIONIL VAZ	R\$	29.454,17
DENISE OLIVEIRA DOS SANTOS	R\$	624,00
GILSON NUNES PASSI	R\$	1.420,00
JOÃO PAULO DOS SANTOS	R\$	50.281,95
KARINA DE LOURDES ROSALEM SILVA	R\$	259,00
MARCELO COSTA MENANDRO	R\$	1.087,00
MARIA ISABEL DOS SANTOS	R\$	9.342,59
MOACIR MEDEIROS DOS SANTOS	R\$	302,00
NELSON APARECIDO LOURENÇO LEITE	R\$	553,00
PAULA GABRIELA DAMASIO	R\$	330,00
RODRIGO COSTA ALBANESE	R\$	1.273,00
Total	R\$	96.518,71

CLASSIFICAÇÃO DO CRÉDITO - CLASSE III (QUIROGRAFÁRIOS):

NOME		VALOR
4MAKE ASSESSORIA E CONSULTORIA EM INFORMATICA LTDA	R\$	2.951,39
ACOS ITU COMERCIO DE PRODUTOS SIDERURGICOS LTDA	R\$	380,00

ACROSS RECUPERAÇÃO DE CRÉDITO LTDA	R\$	8.092.536,66
ALEX BUENO DE CAMARGO	R\$	2.112,00
ALEX SANDRO SOUZA DA SILVA	R\$	16.960,00
ALMEIDA COMERCIO DE MATERIAIS HIDRAULICO	R\$	73,70
AMERICAN CHAMBER OF COMMERCE FOR BRAZIL	R\$	1.230,50
APLIQUIMICA APLIC QUIM ESPECIAIS LTDA	R\$	5.612,48
AROMAX IND COM LTDA	R\$	14.957,26
ASKOLL BRASIL LTDA	R\$	7.693,46
ATLAS COPCO BRASIL LTDA	R\$	2.218,13
ATRIUM COMERCIO IMPORTAÇÃO E EXPORTAÇÃO DE PRODUTOS ALIMENTICIOS LTDA	R\$	6.800,07
BANCO BRADESCO S.A.	R\$	2.048.007,02
BANCO BRADESCO CARTÕES S.A.	R\$	2.011,60
BANCO DO BRASIL S. A.	R\$	83.333,33
BARION & BARION LTDA	R\$	1.020,00
BARRY CALLEBAUT BRASIL INDUSTRIA E COMERCIO DE PRODUTOS ALIMENTICIOS LTDA	R\$	5.102,98
BELL FLAVORS E FRAGRANCIAS DO BRASIL INDUSTRIA, COMERCIO E REPRESENTAÇÃO LTDA	R\$	8.486,81
BLACKPARTNERS MIRUNA FUNDO DE INVESTIMENTO EM DIREITOS CREDITÓRIOS NÃO PADRONIZADO	R\$	2.622.763,14
BRADESCO SAUDE S/A	R\$	3.896,08
BRITANICO TRANSPORTES E SERVICOS LTDA	R\$	22.833,00
BRUNO LUIS ELIAS VENTURA	R\$	1.350,00
BUONNY PROJETOS E SERVICOS DE RISCOS SECURITARIOS LTDA	R\$	49,00
BURITI COMERCIAL LTDA	R\$	1.270,00
CADISA INDUSTRIA E COMERCIO LTDA	R\$	8.432,00
CAMP CLEAN COMÉRCIO, IMPORTAÇÃO E EXPORTAÇÃO LTDA.	R\$	1.098,00
CAMPOS COMERCIO E REFRIGERACAO LTDA	R\$	3.580,00
CAPITAL EMBALAGENS DESCARTAVEIS LTDA	R\$	249,50

CASA DOS BEBEDOUROS LTDA	R\$	102,00
CATHO ONLINE LTDA	R\$	310,08
CBS CESTAS BASICAS SOROCABA EIRELI	R\$	54.762,33
CELULOSE IRANI SA	R\$	24.377,87
CENTRO DAS INDÚSTRIAS DO ESTADO DE SAO PAULO	R\$	886,00
CG COMERCIO DE JEANS EIRELI	R\$	119,80
CIA PIRATININGA DE FORCA E LUZ	R\$	1.256,66
CLICHERIA BLUMENAU LTDA	R\$	7.723,58
CODEMA COMERCIAL E IMPORTADORA LTDA	R\$	3.682,47
COMERCIO DE GAS ITUZAO LTDA	R\$	40,00
CONFIMAM COMERCIO DE EQUIPAMENTOS ELETRI	R\$	1.690,00
CONSIGAZ DISTRIBUIDORA DE GAS LTDA	R\$	1.822,39
CORDEL EMBALAGENS LTDA	R\$	5.169,89
COSTA ROCHA CONSULTORIA DE IMOVEIS LTDA	R\$	9.140,90
DAXIA DOCE AROMA INDUSTRIA E COMERCIO LTDA	R\$	6.868,75
DISTRIB VALENTE ARTIGOS P/ ESCRIT. LTDA	R\$	301,11
DUAS RODAS INDUSTRIAL LTDA	R\$	63.555,28
ELETRO IRMAOS MATERIAIS ELETRICOS LTDA	R\$	1.520,95
ELIANE FANTE SOLDAN	R\$	3.735,00
ELMARI TRANSPORTES LTDA	R\$	10.390,48
ELPACK MÁQUINAS DE EMBALAGENS EIRELI	R\$	4.476,38
EMUSA DO BRASIL INDUSTRIA E COMERCIO LTDA	R\$	11.303,38
EUROFINS DO BRASIL ANÁLISES DE ALIMENTOS LTDA	R\$	3.478,71
EXACTUS SOFTWARE LTDA	R\$	590,40
EXPRESSO SAO MIGUEL LTDA	R\$	326,50
F S DE SOUZA SERVIÇOS ESPECIALIZADOS	R\$	150,00
FIBRASA S.A.	R\$	72.578,02

FIRMENICH & CIA LTDA	R\$	9.599,38
FRUTAROM DO BRASIL GRU IND E COM LTDA	R\$	18.113,97
FRUTAROM FABRICA AROMAS & MALTE	R\$	1.157,00
FSR - FRANQUIA E SERVICOS LTDA	R\$	9.000,00
FUNDAÇÃO AGÊNCIA DA BACIA HIDR SOROCABA MEDIO TIETE - FBHSMT	R\$	51,00
FURNAX COMERCIAL E IMPORTADORA LTDA	R\$	898,05
GAS NATURAL SAO PAULO SUL SA	R\$	10.930,02
GELNEX INDUSTRIA E COMERCIO LTDA	R\$	145.500,00
G-MONITOR MONITORAMENTO 24 HORAS LTDA	R\$	570,00
GRASSE AROMAS E INGREDIENTES LTDA	R\$	28.300,32
GUANAPACK - INDUSTRIA DE EMBALAGENS PLASTICAS LTDA	R\$	4.299,80
H S INKLASER EIRELI	R\$	650,00
HIDROLABOR LABORATORIO DE CONTROLE DE QU	R\$	3.832,41
HONISUL ARAMADOS IND E COM LTDA	R\$	1.270,50
I&M PAPEIS E EMBALAGENS LTDA	R\$	79.657,00
IC CONTROLE DE PRAGAS E SERVICOS DE APOI	R\$	1.893,34
INDUSTRIA BRASILEIRA DE CACAU E GENEROS	R\$	500,00
INDUSTRIA GRAFICA SUL LTDA	R\$	4.877,24
INDUSTRIA QUIMICA ANASTACIO S A	R\$	77.389,03
INGREDION BRASIL INGREDIENTES INDUSTRIAIS LTDA	R\$	3.284,13
ITU BALANCAS LTDA	R\$	910,00
ITUCONTABIL ASSOCIADOS ESCRITORIO	R\$	10.040,00
ITUPETRO COMERCIO E TRANSPORTE DE DERIVA	R\$	7.638,00
JENNIFER VENTURINI	R\$	420,00
JETFERR INDUSTRIA LTDA	R\$	5.900,00
JOAQUIM G DE E PACHECO NETO CORREIOS	R\$	3.771,09
JOSAR INDUSTRIA GRAFICA LTDA	R\$	25.310,71

JOSE ROBERTO RODRIGUES ME	R\$	50,00
KAAS PROMOCAO DE FEIRAS E EVENTOS EIRELI	R\$	8.733,35
KURZ DO BRASIL FOLHAS MÁQUINAS ESTAMPAGEM A QUENTE LTDA	R\$	2.201,76
LBN IND E COM DE ALIMENTOS EIRELI PE	R\$	638.054,28
LINKS TECHNOLOGY INFORMATICA LTDA	R\$	3.964,69
LORD BRASIL EMBALAGENS PLASTICAS EIRELI	R\$	14.807,62
LUAL ALUGUEL DE MÁQUINAS E EQUIPAMENTOS LTDA	R\$	44.199,29
LUANA RENATA CONCEICAO MANA	R\$	340,00
MAQ GEL COM DE REFRIGERACAO LTDA	R\$	86,00
MARCOS VINICIUS AMBROSIO DOS SANTOS	R\$	3.172,00
MARIA MICHELINE DE CARVALHO	R\$	360,00
MARKEM IMAJE IDENTIFICACAO DE PRODUTOS L	R\$	336,91
MASIPACK IND E COM DE MAQ AUTOMATICA	R\$	863,65
MASTERSENSE INGREDIENTES ALIMENTICIOS LTDA	R\$	29.810,14
MB ARTES GRAFICAS LTDA EPP	R\$	22.403,35
MERIDIONAL CARGAS LTDA	R\$	3.334,16
META AUTOMACAO IND COM E SERVICOS LTDA	R\$	1.993,84
MIRA OTM TRANSPORTES LTDA	R\$	769,16
MOINHO CATARINENSE SA	R\$	15.348,77
MOSCA LOGISTICA LTDA	R\$	2.771,11
MULTIMAISS EXPRESS LOGISTICA, TRANSPORTE, DISTRIBUICAO E REPRESENTACAO EIRELI	R\$	50.025,96
NELSON ANTUNES DE OLIVEIRA	R\$	600,00
NEOGRID SOFTWARE SA	R\$	106,16
NILSA GONÇALVES DIAS	R\$	320,00
NIPPON CHEMICAL IND E COM DE SAN E DET P	R\$	662,01
NOVO MUNDO AMAZONIA MOVEIS E UTILIDADES LTDA	R\$	15.575,50
PANDA DE ITU VEICULOS LTDA	R\$	9.420,19

PARTNER INDUSTRIA E COMERCIO DE PAPELAO ONDULADO EIRELI	R\$	3.683,68
PETROLINA DISTRIBUIDORA DE PRODUTOS ALIMENTICIOS EIRELI	R\$	2.274.225,50
PIAB DO BRASIL PRODUTOS PARA VÁCUO LTDA	R\$	2.911,56
PLENA HYDEIA COMERCIO EIRELI	R\$	2.364,00
POLICO COMERCIAL DE ALIMENTOS LTDA	R\$	6.935,00
PP PRINT EMBALAGENS SA	R\$	17.471,57
PREVINE COMERCIO DE EQUIPAMENTOS CONTRA INCENDIOS LTDA	R\$	465,00
QUALITYCLEAN SISTEMA DE HIGIENE EIRELLI	R\$	255,00
REFRIGERACAO DUFRIO COMERCIO E IMPORTACAO LTDA	R\$	8.129,64
REUNIDAS TRANSP ROD DE CARGAS S/A	R\$	836,65
REUNIDAS TRANSP RODOV DE CARGAS SA	R\$	4.740,31
RLS TERCEIRIZACAO DE SERVICOS EIRELI	R\$	18.660,00
ROCHA FERRAMENTARIA LTDA	R\$	1.170,00
RODOMAXLOG ARMAZENAGEM E LOGISTICA LTDA	R\$	1.263,37
ROHA BRASIL INGREDIENTES PARA ALIMENTOS LTDA	R\$	14.468,19
ROSANGELA VALENCA ALVES	R\$	1.800,00
SALES EQUIPAMENTOS E PRODUTOS DE HIGIENE PROFISSIONAL LTDA	R\$	269,73
SAN RAPHAEL HOTEIS S/A	R\$	2.297,30
SANDRA SOUSA MARQUES	R\$	1.942,30
SANESALTO SANEAMENTO S/A	R\$	61,94
SELPACK IND E COM DE PLASTICOS LTDA	R\$	13.871,18
SICAD DO BRASIL FITAS AUTOADESIVAS LTDA	R\$	3.430,46
SID-NYL IND COM LTDA	R\$	2.289,21
SMEC CONTABILIDADE LTDA	R\$	998,00
SOLCAMPO IMP COMER E REPRESENTACAO DE PR	R\$	1.128,00
SOLDAN TRANSPORTES RODOVIARIOS LTDA	R\$	8.244,42
SOLUTASTE INDUSTRIA COMERCIO IMPORTACAO E EXPORTACAO DE AROMAS E INGREDIENTES	R\$	2.126,25

SOSAL ANFAMAR - COMERCIO DE ALIM LTDA	R\$	340,00
SUMMER COMERCIO DE KIT LANCHES EIRELI	R\$	585,00
SWEETMIX IND. COM. IMPORTACAO E EXPORTACAO LTDA	R\$	14.790,53
SYNERGY AROMAS LTDA	R\$	2.424,66
TERCEIRIZAÇÃO COMÉRIO E TECNOLOGIA EM SE	R\$	8.814,96
TERCEIRO MILENIO COM. DE EQUIP. P/ INFOR LTDA	R\$	395,60
TROPFRUIT NORDESTE S/A	R\$	521,36
U S J ACUCAR E ALCOOL S/A USINA SAO JOAO	R\$	539.839,12
VCP AUTOMACAO INDUSTRIA COMERCIO E SERVICOS LTDA EPP	R\$	2.415,12
VIBELPLAST EMBALAGENS PLASTICAS LTDA	R\$	8.998,50
WHITE MARTINS GASES INDUSTRIAIS LTDA	R\$	129,02
ZURCHER ALMEIDA E OLIVA ADVOGADOS	R\$	3.907,89
Total	R\$	17.562.639,95

CLASSIFICAÇÃO DO CRÉDITO - CLASSE IV (ME E EPP)

NOME		VALOR
ADRIANO RODRIGUES LEITE ME	R\$	1.247,63
ALEXANDRE DA SILVA ROLAMENTOS EPP	R\$	1.353,33
BENEDITO ERLI RODRIGUES PIRES EPP	R\$	3.729,81
BH SUCOS COMERCIO E LOCACAO EIRELI ME	R\$	7.300,00
BUYCRED SECURUTIZADORA S.A.	R\$	5.999,96
CALVACHE COMERCIO DE FAIXAS E ADESIVOS E SERVICOS LTDA EPP	R\$	6.055,44
D MARI LOCACAO TRANSPORTES E LOGISTICA LTDA EPP	R\$	12.001,86
DDP COMUNICACAO VISUAL LTDA ME	R\$	2.680,00
E J R FIRE LTDA ME	R\$	996,00

GILMAR ROBERTO DOS SANTOS ME	R\$	1.203,00
GRAFICA RAVELI LTDA EPP	R\$	2.977,00
GRAZIELE DA S.G VIGNOTO CONFECCAO ME	R\$	2.868,00
GUARDIANO CONSULTORIA EMPRESARIAL LTDA ME	R\$	35.875,01
HEAT HEIZEN - RESISTENCIAS ELETRICAS - M	R\$	510,00
INDUSTRIA GRAFICA FM LTDA - ME	R\$	385,00
JOAO PAULO MELARE (MEI)	R\$	3.800,00
JOSE RENATO EMILIO ME	R\$	295,52
LUCENART MARC IND COMUN V E COM LTDA ME	R\$	1.404,00
LUIZ CARLOS MANFRIM JUNIOR SOROCABA - ME	R\$	830,40
LURE QUIMICA IND. COM. LTDA - ME	R\$	270,71
MAZZUCCO INDUSTRIA GRAFICA LTDA EPP	R\$	6.737,31
MCM SOROCABA COM E SERV LTDA ME	R\$	1.094,00
MG TELECOMUNICACOES E INFORMATICA LTDA ME	R\$	760,00
MUNDIAL EMBALAGENS INDUSTRIA E COMERCIO EIRELI - EPP	R\$	4.255,00
NEW DOC TECNOLOGIA E SISTEMAS EM TI LTDA ME	R\$	200,00
OLIVEIRA E MARILAC LTDA-EPP	R\$	14.520,00
PARQUELUZ MATERIAIS ELETRICOS LTDA - EPP	R\$	6.569,46
PLAST METAL FERRAM MAQ E EQUIP LTDA ME	R\$	14.299,70
PLATINUM REFRIGERACAO EIRELI EPP	R\$	17.543,70
PRIME EMPILHADEIRAS EIRELI ME	R\$	354,85
RADIOFONE DO BRASIL LTDA ME	R\$	108,08
RS DISTRIBUIDORA E SERVICOS LTDA ME	R\$	1.933,25
SIMPLUS GESTÃO DE CONTEÚDO DIGITAL LTDA ME	R\$	188,15
SUDOESTE AMBIENTAL LTDA EPP	R\$	210,88
SYSTEM LASER EIRELI - ME	R\$	995,00
TECHMOVE INDUSTRIA E COMERCIO EIRELI ME	R\$	2.550,00

TEKNIZA INDUSTRIA METALURGICA LTDA ME	R\$	942,90
ZE MAVEL ROLAMENTOS LTDA ME	R\$	544,90
Total	R\$	165.589,85

CLASSE DE CREDORES		VALOR
Total de Credores Classe I - Trabalhista	R\$	96.518,71
Total de Credores Classe III - Quirografários	R\$	17.562.639,95
Total de Credores Classe IV - ME e EPP	R\$	165.589,85
Total Geral de Credores	R\$	17.824.748,51