



EXCELENTÍSSIMO SENHOR DOUTOR JUIZ DE DIREITO DA 2ª VARA DE FALÊNCIAS E RECUPERAÇÕES JUDICIAIS DO FORO CENTRAL DA COMARCA DA CAPITAL – SP.

Processo nº 1056683-07.2018.826.0100

Recuperação Judicial

AJ RUIZ CONSULTORIA EMPRESARIAL S.A., Administradora Judicial nomeada nos autos da Recuperação Judicial por **ALIANÇA METALÚRGICA S/A (ALIANÇA)** e **SANTA AMÉLIA NEGÓCIOS IMOBILIARIOS LTDA. (SANTA AMÉLIA)**, processo em epígrafe, vem respeitosamente à presença de V. Exa., expor e requerer o que segue:

De inicio, cumpre frisar que, nos termos do artigo 58 da Lei 11.101/2005 esse D. Juízo, em 11 de dezembro de 2018, por meio da r. decisão de fls. 5506/5510, concedeu a recuperação judicial das Recuperandas – **ALIANÇA e SANTA AMÉLIA NEGÓCIOS IMOBILIÁRIOS .**

Assim, conforme disposto no artigo 61 do mesmo diploma legal, proferida a decisão de que fala o aludido artigo 58 da LFR, *o devedor*



permanecerá em recuperação judicial até que se cumpram todas as obrigações previstas no plano que se vencerem até 2(dois) anos depois da concessão.

Nesses termos, “*in casu*” o decurso do prazo de 02 (dois) anos operou-se em 11 de dezembro p.p.

Destarte, e conforme consignado na r. decisão de concessão da recuperação judicial, esta Administradora Judicial empenhou-se com afincos para que o processo estivesse apto a ser encerrado dentro do biênio legal, logrando ao final sucesso no cumprimento do prazo fixado.

Isto posto, vem respeitosamente apresentar o **Relatório Circunstanciado e Prestação de Contas em anexo.**

Sendo o que cumpria para o momento, esta Administradora Judicial permanece à inteira disposição deste MM. Juízo para o que se fizer necessário.

Termos em que,

Pede Deferimento,

São Paulo, 02 de fevereiro de 2021.

AJ RUIZ CONSULTORIA EMPRESARIAL S.A

Administradora Judicial

JOICE RUIZ BERNIER

OAB/SP 126.769

CHRISTIANNE FLAQUER FERNANDES

OAB/SP nº 133.270

RELATÓRIO CIRCUNSTANCIADO
RECUPERAÇÃO JUDICIAL DE ALIANÇA METALÚRGICA S/A e SANTA AMÉLIA
NEGÓCIOS IMOBILIÁRIOS LTDA.



Processo nº 1056683-07.2018.8.26.0100

2ª Vara de Falências e Recuperações Judiciais

Foro Central da Comarca da Capital – Estado de São Paulo

1. DO PEDIDO DE RECUPERAÇÃO JUDICIAL.

- Em **29 de maio de 2018**, as empresas **ALIANÇA METALÚRGICA S/A (ALIANÇA)** e **SANTA AMÉLIA NEGÓCIOS IMOBILIÁRIOS LTDA (SANTA AMÉLIA)** ajuizaram pedido de Recuperação Judicial, cujo processamento foi deferido por esse D. Juízo em 30 de maio de 2018, sendo nomeada como administradora judicial **SATIRO E RUIZ ADVOGADOS ASSOCIADOS**, CNPJ 03.532.142/0001-98, com endereço à Rua Turiaçu, 390, Cj. 63, Perdizes, São Paulo – SP, representada por JOICE RUIZ BERNIER, OAB/SP 126.769. (fls. 415/423). Em 26 de junho de 2018, ocorreu a sua substituição da administradora judicial, passando a figurar AJ RUIZ CONSULTORIA EMPRESARIAL LTDA., também representada por JOICE RUIZ BERNIER, inscrita no CNPJ/MF sob nº. 30.615.825/0001-81, com sede à Rua Lincoln Albuquerque, nº. 259, 13º andar, Conjunto 131, Perdizes, São Paulo/SP, CEP 05004-010 (fls. 807).
- No pedido inicial, as Recuperandas informaram que a empresa **ALIANÇA** iniciou suas atividades em 26 de junho de 1927, com a produção de lustres artísticos metálicos, e que em 1947 inaugurou sua fábrica, principal estabelecimento, localizada no bairro do Jaçanã, nesta Capital. Alegaram que em 1963 iniciou a produção de “*reguladores de gás*” sendo a pioneira no mercado e líder até hoje, conquistando o certificado *ISO 9001:2008*.
- Consignaram que, em 2003 diversificaram sua estrutura com a constituição de uma nova empresa, **SANTA AMÉLIA**, ora Recuperanda, com legítima caracterização de um grupo empresarial, com gestão unificada, único controle, mesma estrutura societária, identidade de funcionários do setor administrativo/financeiro, departamento jurídico único, e caixa único.

- A despeito da grave crise financeira, as Recuperandas afirmaram que a situação seria transitória, entendendo, assim, esse D. Juízo, diante de todo o alegado e da documentação juntada, que estavam presentes os requisitos legais para o deferimento do processamento da recuperação judicial, nos termos da r. decisão de fls. 415/423.
- Restou consignado, ainda, na r. decisão supra aludida que *“Considerando não ser ordem pública a norma da LRF que estabelece o prazo máximo de 2 anos do processo de recuperação judicial e que o art. 190 do CPC de 2015 permite mudanças no procedimento para ajustá-los às especificidades da causa, deverá a assembleia de credores deliberar a respeito do encerramento do processo na forma que for mais conveniente às partes (com a concessão da recuperação, por exemplo), o que permitirá a eliminação dos entraves às recuperandas na continuidade da atividade empresarial, sem prejuízo aos credores. A propósito, desde logo autorizo o administrador judicial a convocar assembleia geral destinada à deliberação sobre o tema e sobre a necessidade de maior participação dos credores no processo, um dos objetivos da lei, podendo servir o comitê de credores para o cumprimento dessa finalidade”*.
- Destarte, esta Administradora Judicial convocou e presidiu assembleia geral de credores, realizada em segunda convocação no dia 31 de julho de 2018, na qual os credores deliberaram (a) contra o encerramento do prazo de fiscalização de forma diversa do previsto no artigo 61 da Lei 11.101/05, (b) rejeitaram a constituição do Comitê de Credores, (c) que as assembleias deveriam ser realizadas de forma presencial, (d) aprovaram o calendário processual apresentado, (e) contra a apresentação de impugnações

diretamente à Administradora Judicial; (f) rejeitaram que as publicações dos editais fossem feitas direta e exclusivamente no site da Administradora Judicial, com exceção do edital de convocação de AGC ora designada para os dias 28/11/18 e 05/12/18.

- Às fls. 600/630 as Recuperandas declararam um passivo sujeito aos efeitos da recuperação judicial de R\$ 65.199.891,04 (sessenta e cinco milhões cento e noventa e nove mil oitocentos e noventa e um reais e quatro centavos), assim classificado:

Classes de Credores	Quant.	%	Saldo [R\$]	%
Classe I	158	26,12%	4.944.673,03	7,58%
Classe II	1	0,17%	5.159.972,48	7,91%
Classe III	366	60,50%	53.197.890,84	81,59%
Classe III - moeda estrangeira	1	0,17%	488.453,78	0,75%
Classe IV	79	13,06%	1.408.900,91	2,16%
Valor total	605	100,00%	65.199.891,04	100,00%

- Nos termos da legislação vigente, da análise (i) dos livros contábeis e documentos comerciais e fiscais das devedoras, (ii) dos documentos apresentados e requeridos às Recuperandas e credores, e (iii) das divergências apresentadas diretamente a esta auxiliar, foi apresentada lista de credores e publicado o edital previsto no art. 7º caput da Lei 11.101/2005 (fls. 3218/3231 e 3371/3376). Verifica-se, conforme quadro abaixo, que a relação de credores sofreu ajuste considerável, no valor de R\$ 10.410.380,56, com a alteração do valor do passivo sujeito a recuperação para R\$ 54.789.509,57.

CLASSE DE CREDORES	VALOR INFORMADO PELA DEVEDORA - R\$	VALOR DO AJUSTE	VALOR APURADO PELO ADMINISTRADOR - R\$
Total de Credores Classe I- Trabalhista	R\$ 4.944.673,03	R\$ 223.143,87	R\$ 5.167.816,90
Total de Credores Classe II - Garantia Real	R\$ 5.159.972,48	R\$ 4.726.775,52	R\$ 9.886.748,00
Total de Credores Classe III - Quirografários	R\$ 51.314.373,15	R\$ 14.862.382,05	R\$ 36.451.991,10
Total de Credores Classe III - Quirografários US\$	R\$ 488.453,78	R\$ 488.453,78	R\$ -
Total de Credores Classe IV - ME e EPP	R\$ 3.292.417,69	R\$ 9.464,12	R\$ 3.282.953,57
Total Geral de Credores	R\$ 65.199.890,13	R\$ 10.410.380,56	R\$ 54.789.509,57

- Nos termos do artigo 53 da Lei 11.101/2005, em 15 de agosto de 2018, foi apresentado pelas Recuperandas o Plano de Recuperação Judicial (PRJ) (fls. 2479/2537) e após Aditivo ao PRJ em 28 de novembro do mesmo ano (fls. 5246/5252).
- Diante da apresentação de objeções de credores ao PRJ, foi designada Assembleia Geral de Credores para o dia **28 de novembro de 2018**, em primeira convocação, e **05 de dezembro de 2018** em segunda convocação. Em razão da ausência de quórum mínimo, a assembleia não foi instalada em primeira convocação; sendo subsequentemente realizada em segunda convocação, na qual foi **aprovado o plano de recuperação** e aditivo, nos termos da ata da assembleia colacionada às fls. 5360/5399.

- Em **11 de dezembro de 2018**, por meio da r. decisão de fls. 5506/5510, foi concedida a recuperação judicial às Recuperandas e homologado o plano de recuperação, com exceção a cláusula 8.2 do aditivo e 8.10 do PRJ. Restou, ainda, determinado que as Recuperandas, no prazo de 90 dias, apresentassem CND ou adesão a parcelamento tributário em relação às dívidas anteriores à recuperação judicial, bem como regularizassem o passivo tributário corrente, e adequassem as despesas financeiras sob pena de afastamento dos administradores, nos termos do art. 64 da Lei 11.101/2005. Em face da r. decisão as devedoras interpuseram recurso de Agravo de Instrumento, processado sob nº 2029329-62.2019.8.26.0000, ao qual a 2ª Câmara Reservada de Direito Empresarial do Tribunal de Justiça de São Paulo deu provimento, reformando a decisão para afastar a ordem de apresentação de CND.

2. DO PLANO DE RECUPERAÇÃO JUDICIAL.

2.1. Plano aprovado na Assembleia Geral de Credores realizada em 05 de dezembro de 2018 - Forma de Pagamento.

2.1.1. Credores Trabalhistas

- (a) credores trabalhistas com créditos líquidos deveriam ser pagos a partir da publicação da decisão de concessão da recuperação judicial, no prazo máximo de 12 (doze) parcelas mensais, corrigidos pela taxa referencial (TR) + 3% ao ano.
- (b) créditos trabalhistas ilíquidos serão pagos assim que liquidados, em uma única vez, sem o decurso de mais 12 (doze) meses.

2.1.2. Credores com Garantia Real.

- (a) deságio de 31% (trinta e um por cento), sobre saldo devedor do principal, com carência de 12 (doze meses) contados da data de publicação da decisão de concessão da recuperação judicial, em 06 parcelas anuais, com vencimento em 15 de dezembro de 2019 a 15 de dezembro de 2024. Os valores das parcelas só serão corrigidos monetariamente pela TR, se a inflação oficial superar 6% ao ano, no período de 12 meses entre os pagamentos das parcelas.
- (b) pagamento mensal no valor de R\$ 30.000,00 (trinta mil reais) a iniciar em janeiro de 2019, que será deduzido das parcelas anuais.

2.1.3. Credores Quirografários.

- (a) deságio de 50% (cinquenta por cento) sobre o saldo devedor consolidado por esta Administradora Judicial, com carência de juros e principal de 12 (doze) meses, a partir da publicação da decisão de concessão da recuperação judicial; em 15 (quinze) parcelas anuais, vencendo-se, a primeira no mês subsequente ao fim do período de carência, com correção monetária pela TR (Taxa Referencial) e juros de 3% (três por cento) ao ano.

2.1.4. Credores EPP/ME.

- (a) deságio de 50% (cinquenta por cento) sobre o saldo devedor consolidado por esta Administradora Judicial, com carência de juros e principal de 12 (doze) meses, a partir da publicação da decisão de concessão da recuperação judicial; em 8 (oito) parcelas anuais, vencendo-se, a primeira no mês subsequente ao fim do período de carência, com correção monetária pela TR (Taxa Referencial) e juros de 3% (três por cento) ao ano.
- Adicionalmente, restou aprovado o seguinte critério de **pagamento linear** (cláusula 8.6.):
 - **1ª parcela** - ao final do 12º (décimo segundo) mês, a contar da data da publicação da decisão de concessão da recuperação judicial, serão pagos a **todos os credores** um parcela de R\$3.500,00 (três mil e quinhentos) reais, salvo se o valor do crédito, aplicando-se o deságio, for inferior a este, oportunidade em que haverá a quitação do credor;
 - **2ª parcela** - ao final do 24º (vigésimo quarto) mês, a contar da publicação da decisão de concessão da recuperação judicial, será paga parcela na forma da cláusula anterior.
 - **Demais parcelas:** os **saldos** de créditos de todos os credores, considerando os dois pagamentos antecipados, previstos na 1ª e 2ª parcela, serão pagos em parcelas fixas nos prazos e condições previstas no plano

3. DO CUMPRIMENTO DO PLANO DE RECUPERAÇÃO JUDICIAL.

- Nos termos do plano de recuperação judicial e aditivo, aprovados e homologados por esse D. Juízo, esta Administradora Judicial apresenta as planilhas anexas (doc. 01, 02, 03), elencando todos os pagamentos realizados aos credores. Destaca-se que todos os comprovantes de pagamentos enviados pelas Recuperandas estão acessíveis através do link https://drive.google.com/drive/folders/1i-5LlpgcQOGBUINjgJCvadWdT100s_tv?usp=sharing , e, caso necessário, poderão ser solicitados via e-mail no endereço eletrônico alianca2vrf@gmail.com.
- Nesse sentido, todas as obrigações assumidas pelas Recuperandas no aditivo ao plano de recuperação aprovado, vencidas até o mês de dezembro de 2020 foram cumpridas, com exceção dos pagamentos devidos aos credores que não informaram suas contas bancárias¹, conforme esclarecido pelas Recuperandas, e pontuado nos relatórios de atividades apresentados.
- Em consonância com o Art. 62 da LRF, ocorrendo o descumprimento de qualquer obrigação prevista no plano de recuperação judicial após o período de fiscalização, qualquer credor poderá requerer a execução especificamente, ou mesmo a falência, com base no art. 94 da mesma lei. Ademais, as impugnações e habilitações de créditos não julgadas tramitarão normalmente até sentença no juízo recuperacional - e caso procedente, com a alteração do valor do crédito do credor, este poderá executar a diferença ou poderá requerer a falência da Recuperanda.

¹ Ate o mês de dezembro de 2020.

4. DAS IMPUGNAÇÕES E HABILITAÇÕES.

- As planilhas abaixo descrevem todas as impugnações e habilitações ajuizadas, na forma incidental, bem como as requeridas nos próprios autos da recuperação judicial, com a identificação do credor, valor pretendido, classificação do crédito, parecer da Administradora Judicial e decisão judicial. Frise-se, porém, que algumas pendem de julgamento.



RECUPERAÇÃO JUDICIAL – PROCESSO 1056683-07.20018.8.26.0100

Recuperação Judicial - Aliança Metalúrgica S/A e Santa Amélia Negócios Imobiliários Ltda Processo nº 1056683-07.2018.8.26.0100												
Relação de Incidentes de Habilitações/Impugnações de Crédito												
Número do Incidente	Distribuição	Credor	Edital do Art. 7º, §2º	Classe	Credor	Crédito pretendido	Classe	Administradora Judicial		Status	Julgo	Classe
								Parecer	Classe			
1107594-23.2018.8.26.0100	18/01/2018	Nova Verde Securitizadora S.A	R\$ 0,00	N/A	R\$ 23.310,07	III - Quirografários	R\$ 23.479,68	III - Quirografários	PENDENTE			
1076085-74.2018.8.26.0100	24/07/2018	Brock Publicidade e Propaganda Ltda.	R\$ 115.000,00	III - Quirografários	R\$ 231.331,37	III - Quirografários	R\$ 193.290,77	III - Quirografários	JULGADO	R\$ 193.290,77	III - Quirografários	
1079784-73.2018.8.26.0100	02/08/2018	Sidney Kajihara	R\$ 3.000,00	I - Trabalhistas	R\$ 3.000,00	I - Trabalhistas	R\$ 3.000,00	I - Trabalhistas	JULGADO	R\$ 3.000,00	I - Trabalhistas	
1079965-40.2018.8.26.0100	16/08/2018	Isabel Cristina Lugato Martins	R\$ 21.000,00	I - Trabalhistas	R\$ 25.350,42	I - Trabalhistas	R\$ 31.500,00	I - Trabalhistas	PENDENTE			
1086296-72.2018.8.26.0100	20/08/2018	Eletropaulo Metropolitana Eletricidade de São Paulo S/A	R\$ 219.464,88	III - Quirografários	R\$ 219.464,88	III - Quirografários	R\$ 219.464,88	III - Quirografários	JULGADO	R\$ 219.464,88	III - Quirografários	
1087028-93.2018.8.26.0100	22/08/2018	Eni Conceição de Silva	R\$ 155.509,98	I - Trabalhistas	R\$ 168.162,37	I - Trabalhistas	R\$ 181.192,32	I - Trabalhistas	JULGADO	R\$ 181.192,32	I - Trabalhistas	
1092171-78.2018.8.26.0100	05/09/2018	Cifra Credit Securitizadora S.A	N/A	N/A	R\$ 45.385,72	III - Quirografários	R\$ 44.989,88	III - Quirografários	JULGADO	R\$ 44.989,88	III - Quirografários	
1094082-70.2018.8.26.0100	10/09/2018	Keepers Manutenção Industrial S/c Ltda	R\$ 9.886.748,00	II - Garantia Real	R\$ 10.237.194,06	II - Garantia Real	R\$ 10.234.313,45	II - Garantia Real	JULGADO	R\$ 10.234.313,45	II - Garantia Real	
1106538-32.2018.8.26.0100	15/10/2018	Sul Invest Fundo de Invest. Em Direitos Creditórios Multisetorial	R\$ 0,00	N/A	R\$ 588.099,24	III - Quirografários	R\$ 588.099,24	III - Quirografários	JULGADO	R\$ 588.099,24	III - Quirografários	
1106533-30.2018.8.26.0100	15/10/2018	Nova S R M Consultoria e Adm. de Recursos e Finanças Ltda	R\$ 0,00	N/A	R\$ 0,00	N/A	R\$ 500.000,00	III - Quirografários	JULGADO	R\$ 500.000,00	III - Quirografários	
1106292-56.2018.8.26.0100	15/10/2018	Credit Brasil Fundo de Invest. Em Dir. Cred. Multisetorial Master	R\$ 924.907,46	III - Quirografários	R\$ 983.123,94	III - Quirografários	R\$ 983.123,94	III - Quirografários	JULGADO	R\$ 983.123,94	III - Quirografários	
1108347-77.2018.8.26.0100	19/10/2018	Nilton Carlos Hurtado de Oliveira	R\$ 31.462,72	I - Trabalhistas	R\$ 37.386,82	I - Trabalhistas	R\$ 31.462,72	I - Trabalhistas	JULGADO	R\$ 31.462,72	I - Trabalhistas	
1121188-07.2018.8.26.0100	27/11/2018	GR Serviços e Alimentação LTDA.	R\$ 174.122,30	III - Quirografários	R\$ 307.590,87	III - Quirografários	R\$ 307.590,87	III - Quirografários	JULGADO	R\$ 307.590,87	III - Quirografários	
1122596-33.2018.8.26.0100	30/11/2018	Larevest Revestimento e Serviços Ltda	R\$ 29.500,00	IV - ME/EPP	R\$ 29.500,00	IV - ME/EPP	R\$ 29.857,57	IV - ME/EPP	JULGADO	R\$ 29.857,57	IV - ME/EPP	
1124791-88.2018.8.26.0100	06/12/2018	Multi Receíveis II Fundo de Investimentos Em Direitos Creditórios	R\$ 0,00	N/A	R\$ 523.435,01	III - Quirografários	R\$ 487.333,82	III - Quirografários	PENDENTE			
1025488-67.2019.8.26.0100	22/03/2019	Larevest Revestimento e Serviços Ltda	R\$ 29.500,00	IV - ME/EPP	R\$ 29.500,00	IV - ME/EPP	R\$ 0,00	N/A	JULGADO	R\$ 0,00	N/A	
1045800-64.2019.8.26.0100	16/05/2019	Ludiano Costa Demasceno	R\$ 203.049,42	I - Trabalhistas	R\$ 305.028,20	I - Trabalhistas	R\$ 242.814,39	I - Trabalhistas	JULGADO	R\$ 242.814,39	I - Trabalhistas	
1045800-64.2019.8.26.0100	16/05/2019	Fernando Corrêa Faquinelli	R\$ 0,00	N/A	R\$ 24.281,43	I - Trabalhistas	R\$ 24.281,43	I - Trabalhistas	JULGADO	R\$ 24.281,43	I - Trabalhistas	
1068891-86.2019.8.26.0100	19/07/2019	Regina Raquel de Silva	R\$ 18.113,02	I - Trabalhistas	R\$ 17.148,62	I - Trabalhistas	R\$ 12.378,81	I - Trabalhistas	JULGADO	R\$ 12.378,81	I - Trabalhistas	
1071728-17.2019.8.26.0100	26/07/2019	Antonio Santana Santos	N/A	N/A	R\$ 3.061,77	I - Trabalhistas	R\$ 2.768,90	I - Trabalhistas	JULGADO	R\$ 2.768,90	I - Trabalhistas	
1072259-96.2019.8.26.0100	29/07/2019	Maria Aparecida Ribeiro de Farias	R\$ 0,00	N/A	R\$ 65.753,70	I - Trabalhistas	R\$ 66.654,58	I - Trabalhistas	JULGADO	R\$ 66.654,58	I - Trabalhistas	
1072237-45.2019.8.26.0100	29/07/2019	Marcia Alves dos Santos Silva	R\$ 0,00	N/A	80.279,12	I - Trabalhistas	R\$ 77.197,45	I - Trabalhistas	JULGADO	R\$ 77.197,45	I - Trabalhistas	
1121492-69.2019.8.26.0100	02/09/2019	Márcio Estácio de Oliveira Impressos - Me	R\$ 7.353,00	IV - ME/EPP	R\$ 7.353,00	IV - ME/EPP	R\$ 7.353,00	IV - ME/EPP	JULGADO	R\$ 7.353,00	IV - ME/EPP	
1107751-99.2019.8.26.0100	28/10/2019	Marineide dos Santos Ramos Gomes	R\$ 0,00	N/A	R\$ 9.204,59	I - Trabalhistas	R\$ 9.204,59	I - Trabalhistas	JULGADO	R\$ 9.204,59	I - Trabalhistas	
1122355-25.2019.8.26.0100	04/12/2019	Mauro Ivaldo Coelho	R\$ 0,00	N/A	R\$ 40.055,40	I - Trabalhistas	R\$ 32.838,05	I - Trabalhistas	JULGADO	R\$ 32.838,05	I - Trabalhistas	
1020733-63.2020.8.26.0100	09/03/2020	Egídio Carlos Moretti	N/A	N/A	R\$ 48.322,60	I - Trabalhistas	R\$ 48.322,60	I - Trabalhistas	PENDENTE			
1022654-37.2020.8.26.0100	13/03/2020	Anielma Santos Alves	N/A	N/A	R\$ 1.127,28	I - Trabalhistas	R\$ 1.120,48	I - Trabalhistas	PENDENTE			
1048660-04.2020.8.26.0100	11/06/2020	Gabriel Mendes Costa	N/A	N/A	R\$ 79.205,17	I - Trabalhistas	R\$ 66.689,68	I - Trabalhistas	PENDENTE			
1048697-49.2020.8.26.0100	11/06/2020	Bruno Sá de Silva	N/A	N/A	R\$ 30.572,00	I - Trabalhistas	R\$ 26.337,07	I - Trabalhistas	PENDENTE			
1053405-89.2020.8.26.0100	23/06/2020	José Leocádio Nogueira Filho	R\$ 9.101,83	I - Trabalhistas	R\$ 14.683,04	I - Trabalhistas			PENDENTE			
1066779-13.2020.8.26.0100	29/07/2020	Edneide Josefa Puzeta	R\$ 0,00	N/A	R\$ 3.898,30	I - Trabalhistas	R\$ 4.202,11	I - Trabalhistas	PENDENTE			
1067286-71.2020.8.26.0100	30/07/2020	Ricardo Almeida Aviles	R\$ 0,00	N/A	R\$ 13.186,39	I - Trabalhistas			PENDENTE			
1086390-67.2020.8.26.0100	17/09/2020	Maria Alves de Oliveira	R\$ 0,00	N/A	R\$ 413.654,53	I - Trabalhistas			PENDENTE			



Recuperação Judicial - Aliança Metalúrgica S/A e Santa Amélia Negócios Imobiliários Ltda											
Processo nº 1056683-07.2018.8.26.0100											
Habilitações e Impugnações - Autos principais											
Folhas	Credor	Edital do Art. 7º, §2º	Classe	Credor		Administradora Judicial		Juízo			
				Crédito pretendido	Classe	Parecer	Classe	Status	Sentença	Classe	
6473/6527	João Batista da Silva	R\$ 50.000,00	I - Trabalhistas	R\$ 39.812,19	I - Trabalhistas	R\$ 17.639,22	I - Trabalhistas	JULGADO	R\$ 17.639,22	I - Trabalhistas	
6529/6533	Joctan dos Santos Chagas	R\$ 35.445,58	I - Trabalhistas	R\$ 43.724,76	I - Trabalhistas			PENDENTE			
6534/6596	Edson Roberto Rigato	R\$ 12.000,00	I - Trabalhistas	R\$ 12.000,00	I - Trabalhistas	R\$ 12.000,00	I - Trabalhistas	JULGADO	R\$ 12.000,00	I - Trabalhistas	
6601/6605	Ezequiel Ballego	R\$ 1.500,00	I - Trabalhistas	R\$ 3.026,00	I - Trabalhistas	R\$ 3.025,24	I - Trabalhistas	JULGADO	R\$ 3.025,24	I - Trabalhistas	
7226/7237	Sidney Kajihara	R\$ 3.000,00	I - Trabalhistas	R\$ 3.000,00	I - Trabalhistas	R\$ 3.000,00	I - Trabalhistas	JULGADO	R\$ 3.000,00	I - Trabalhistas	
7243/7249	Hélio Silva Salerno	R\$ 17.482,40	I - Trabalhistas	R\$ 23.029,78	I - Trabalhistas	R\$ 24.832,76	I - Trabalhistas	JULGADO	R\$ 24.832,76	I - Trabalhistas	
7761/7763	Janio Santana de Lima	R\$ 0,00	N/A	R\$ 10.150,00	I - Trabalhistas	R\$ 10.150,00	I - Trabalhistas	JULGADO	R\$ 10.150,00	I - Trabalhistas	
7652/7684	Egídio Carlos Moretti	R\$ 0,00	N/A	R\$ 48.322,69	I - Trabalhistas	R\$ 28.993,61	I - Trabalhistas	JULGADO	R\$ 0,00	N/A	
8061/8062	Natalia Medeiros Libanio	R\$ 0,00	N/A	R\$ 30.993,79	I - Trabalhistas	R\$ 30.993,79	I - Trabalhistas	JULGADO	R\$ 30.993,79	I - Trabalhistas	
7946/7953	José Aldeci de Fontes	R\$ 0,00	N/A	R\$ 75.457,99	I - Trabalhistas	R\$ 72.716,42	I - Trabalhistas	JULGADO	R\$ 72.716,42	I - Trabalhistas	
7962/7964	Zenilto Amaro de Sousa	R\$ 17.913,29	I - Trabalhistas	R\$ 17.913,29	I - Trabalhistas	R\$ 17.913,29	I - Trabalhistas	JULGADO	R\$ 17.913,29	I - Trabalhistas	
8037/8044	José Luis Tate	R\$ 0,00	N/A	R\$ 9.276,28	I - Trabalhistas	R\$ 7.019,86	I - Trabalhistas	JULGADO	R\$ 7.019,86	I - Trabalhistas	
8152/8159	Bruno Sá da Silva	R\$ 0,00	N/A	R\$ 46.168,11	I - Trabalhistas	R\$ 26.337,07	I - Trabalhistas	JULGADO	R\$ 26.337,07	I - Trabalhistas	
8246/8249	Gabriel Mendes Costa	R\$ 0,00	N/A	R\$ 92.373,35	I - Trabalhistas	R\$ 66.689,68	I - Trabalhistas	JULGADO	R\$ 66.689,68	I - Trabalhistas	
8410/8437	Alex José de Sousa	R\$ 0,00	N/A	R\$ 10.549,35	I - Trabalhistas	R\$ 2.675,68	I - Trabalhistas	JULGADO	R\$ 8.448,22	I - Trabalhistas	
8449/9042	Ezequiel Ballego	R\$ 1.500,00	I - Trabalhistas	R\$ 24.270,22	I - Trabalhistas	R\$ 23.026,95	I - Trabalhistas	JULGADO	R\$ 23.026,95	I - Trabalhistas	
9102/9103	Alex Malheiros Castro	R\$ 0,00	N/A	R\$ 5.392,71	I - Trabalhistas			PENDENTE			
9173/9182	Marcelo Ramos Vieira	R\$ 8.460,01	I - Trabalhistas	R\$ 2.113,10	I - Trabalhistas	R\$ 1.593,05	I - Trabalhistas	JULGADO	R\$ 1.593,05	I - Trabalhistas	
9464/9470	Aldo dos Santos Ferreira	R\$ 0,00	N/A	R\$ 12.297,77	I - Trabalhistas	R\$ 8.790,85	I - Trabalhistas	JULGADO	R\$ 8.790,85	I - Trabalhistas	
9481/9496	Edson de Castro	R\$ 0,00	N/A	R\$ 253.493,87	I - Trabalhistas			PENDENTE			
9804/9887	Natanael Gorte Camargo	R\$ 0,00	N/A	R\$ 24.145,57	I - Trabalhistas	R\$ 22.551,21	I - Trabalhistas	PENDENTE			

5. SITUAÇÃO ECONÔMICA FINANCEIRA

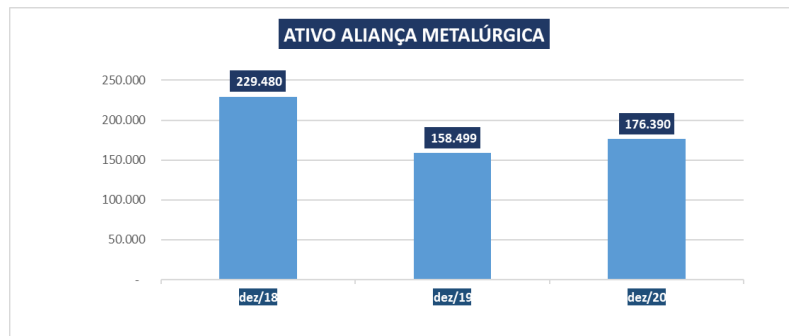
- Em face de toda documentação disponibilizada pelas Recuperandas foi realizada uma análise dos Balanços Patrimoniais e Demonstrações de Resultado dos exercícios de 2018, 2019 e 2020 a fim de demonstrar um panorama dos números contabilizados. Destaca-se, conforme pontuado no relatório inicial, que a **SANTA AMÉLIA**, não contabilizou qualquer receita líquida, não registrou qualquer faturamento.

5.1 ANÁLISE DO ATIVO.

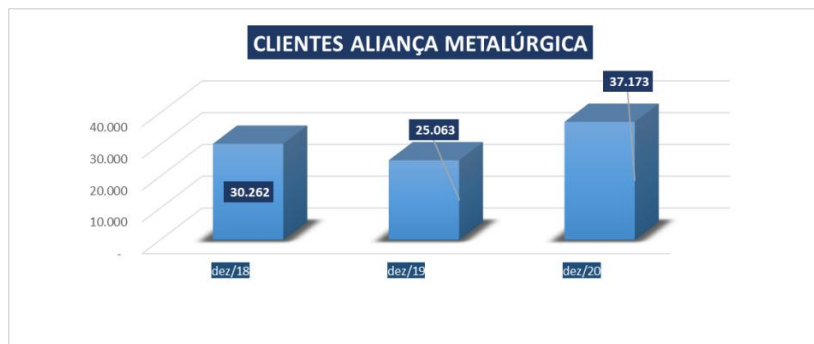
- Demonstra-se abaixo a composição do *ATIVO da ALIANÇA*, de dezembro de 2018 a dezembro de 2020, destacando alguns pontos:

Ativo	dez/18	dez/19	dez/20
	229.480	158.499	176.390
Ativo Circulante	53.301	43.441	60.330
Disponível	33	31	124
Clientes	30.262	25.063	37.173
Adiantamentos	7.115	0	0
Estoques	10.269	11.764	15.735
Outros Créditos	5.620	6.568	7.246
DESPESAS ANTECIPADAS	2	15	52
ATIVO NAO CIRCULANTE	66.249	6.342	7.411
conta corrente mútuo	1.888	2.166	3.188
DEPOSITOS JUDICIAIS E COMPULSORIOS	4.076	4.176	4.223
CREDITOS DE IMPOSTOS	60.285	0	0
TOTAL IMOBILIZADO PERMANENTE	109.931	108.716	108.649
INVESTIMENTOS	96.425	95.686	94.881
IMOBILIZADO TECNICO	13.506	13.030	13.768

Valores expressos em milhares de reais



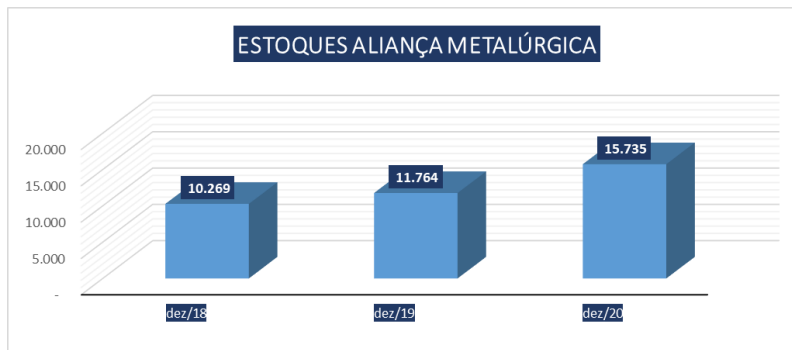
Valores expressos em milhares de reais



Valores expressos em milhares de reais

- Em **2018**, a **ALIANÇA** contabilizou um *Ativo* de R\$ 229.480 milhões, em **2019** apontou uma redução de 69% registrando o valor de R\$ 158.499 milhões. Em **2020** a empresa apresentou um acréscimo em seu *Ativo* de 11% contabilizando R\$ 176.390 milhões, conforme gráfico ao lado.

- A conta *Clientes* registrou em **2018** o valor de R\$ 30.262 milhões, em **2019** houve um decréscimo de 17% em sua carteira de clientes ao registrar o saldo de R\$ 25.063 milhões. Em **2020**, constata-se um crescimento de 48%, sendo contabilizado na conta de *Clientes* o valor de R\$ 37.173 milhões, conforme gráfico demonstrado abaixo.



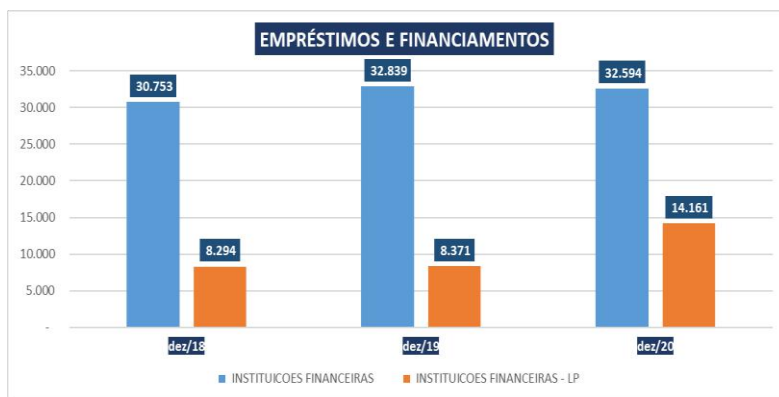
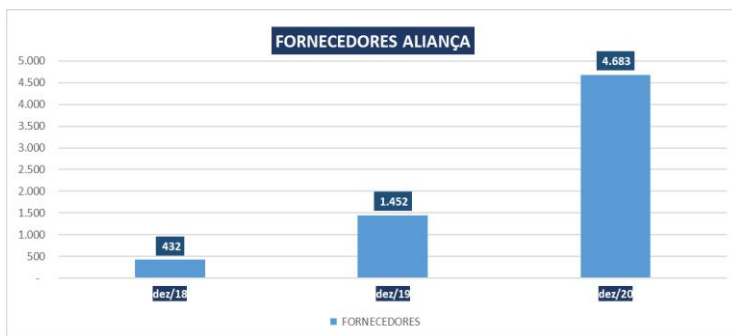
Valores expressos em milhares de reais

- Em **2018**, a **ALIANÇA** registrou um saldo de estoque no valor de R\$ 10.269 milhões, em **2019** registrou o valor de R\$ 11.764 milhões, o que representa um acréscimo de 15%. Em **2020** foi constatada uma evolução de 34% no saldo de estoque apurando o valor de R\$ 15.735 milhões, conforme gráfico.

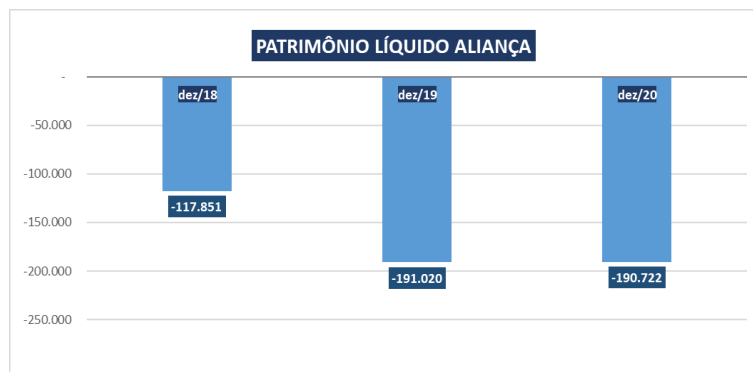
5.2 ANÁLISE DO PASSIVO

- Demonstra-se abaixo evolução abaixo do *PASSIVO da ALIANÇA*, de dezembro de **2018** a dezembro de **2020**.

	dez/18	dez/19	dez/20
Passivo	229.481	158.499	176.390
Passivo Circulante	92.782	99.356	112.463
FORNECEDORES	432	1.452	4.683
INSTITUICOES FINANCEIRAS	30.753	32.839	32.594
SALARIOS E ENCARGOS TRABALHISTAS	15.941	16.524	17.602
IMPOSTOS E TAXAS A RECOLHER	38.832	38.942	41.188
ADIANTAMENTOS DIVERSOS	1.626	5.482	10.479
CONTAS E DESPESAS A PAGAR	651	601	425
PROVISOES	4.503	3.513	4.352
CREDORES RJ	-	3	1.140
PASSIVO NAO CIRCULANTE	254.549	250.163	254.649
INSTITUICOES FINANCEIRAS - LP	8.294	8.371	14.161
IMPOSTOS E TAXAS RECOLHER LONGO PRAZO	239.147	187.540	192.555
PROVISAO	7.109	7.109	6.159
CREDORES RJ	-	47.143	41.774
PATRIMONIO LIQUIDO	- 117.851 -	191.020 -	190.722



- Em **2018**, a conta de *Fornecedores* registrou o valor de R\$ 432 mil, havendo um acréscimo de 236% em **2019**, contabilizando o valor de R\$ 1.452 milhões. Em **2020** a **ALIANÇA** registrou na conta de fornecedores o valor de R\$ 4.683 milhões, o que representa um aumento de 223% em relação ao exercício anterior.
- Em **2018**, a **ALIANÇA** registrou no grupo de *empréstimos e financiamentos de curto prazo* o valor de R\$ 30.753 milhões. Em **2019**, registrou o valor de R\$ 32.839, com um aumento de 7%. Em **2020**, contabilizou o valor de R\$ 32.594 milhões, com um decréscimo de 1%. Em longo prazo, em **2018**, contabilizou o valor de R\$ 8.294 milhões, em **2019** houve um aumento de 1% contabilizando R\$ 8.371 milhões, em **2020** houve um aumento de 69%, registrando o valor de R\$ 14.161 milhões.



- Em **2018** a **ALIANÇA** contabilizou um *patrimônio negativo* de R\$ -117.851 milhões, em **2019** constatou-se um aumento, registrou o valor de R\$ -191.020 milhões.
- Em **2020** houve uma pequena retração deste número contabilizando o valor de R\$ -190.722 milhões, conforme gráfico.

- Demonstra-se abaixo evolução abaixo do **ATIVO** e **PASSIVO** da **SANTA AMÉLIA**, de dezembro de **2018** a dezembro de **2020**:

SANTA AMÉLIA NEGÓCIOS IMOBILIARIOS LTDA			
	dez/18	dez/19	dez/20
Ativo	136.749	136.997	137.140
Ativo Circulante	532	621	548
Disponível	61	150	77
Outras Contas	471	471	471
ATIVO NAO CIRCULANTE	136.217	136.376	136.592
Conta Corrente Mútuo	1.077	1.236	1.452
TOTAL IMOBILIZADO PERMANENTE	135.140	135.140	135.140

SANTA AMÉLIA NEGÓCIOS IMOBILIARIOS LTDA			
	dez/18	dez/19	dez/20
Passivo	136.749	136.997	137.140
Passivo Circulante	2.020	2.962	2.570
ADIANTAMENTO DE CLIENTES	882	1.131	1.363
IPTU A RECOLHER	1.138	1.831	1.207
PASSIVO NAO CIRCULANTE	37.214	37.259	38.599
Controladas / Coligadas - Mutuo	1.132	1.451	2.791
Adiantamento p/ futuro aumento de Capital	255	255	255
Impostos e Contribuições diferidos	35.468	35.468	35.468
IPTU - Divida Ativa	359	85	85
PATRIMONIO LIQUIDO	97.515	96.776	95.971

- O *Ativo* da **SANTA AMÉLIA** registrou um acréscimo irrisório de 0,29%, no período compreendido entre 2018 a 2020.
- O *Imobilizado Permanente* no valor de R\$ 135.140 milhões, representa 98,54% do total do *ATIVO* de 2020. Destaca-se que o valor refere-se ao terreno do parque fabril da ALIANÇA.
- Em 2018 a **SANTA AMÉLIA** apresentou um patrimônio líquido de R\$ 97.515 milhões, em 2019 houve uma redução para de R\$ 96.776 milhões, e no ano de 2020 contabilizando o valor de R\$ 95.971. A variação total desta redução representa 1,68% entre 2018 e 2020.

- Conforme pontuado no item 5.3 abaixo- *Análise da Demonstração de Resultados*- a SANTA AMÉLIA apresentou resultados negativos ao final dos exercícios de 2018, 2019 e 2020. No entanto, os saldos apresentados no Patrimônio Líquido mantiveram-se positivos, devido ao valor do capital social, saldo de reserva de reavaliação e resultados acumulados.

5.2.1 DO PASSIVO FISCAL.

- Nos termos do plano de recuperação judicial aprovado e homologado, a **Recuperandas** efetuaram o pagamento de impostos pretéritos, tendo sido pago em **2018** a soma de R\$ 36.423 milhões, e em **2020** pagou a importância de R\$ 34.668 milhões, conforme tabelas abaixo:

ALIANÇA METALURGICA S.A.	
RELAÇÃO DE PAGAMENTOS DE IMPOSTOS	
IMPOSTOS E CONTRIBUIÇÕES 2019	
2019	TT GERAL
ICMS	3.821.584,15
ICMS - ST	12.645.673,63
PIS	721.626,71
COFINS	3.996.703,97
IRPJ	136.788,82
CSLL	55.513,63
IPTU	214.619,41
IMPOSTOS RETIDOS FEDERAIS	819.944,18
IMPOSTOS RETIDOS MUNICIPAIS	206.844,77
INSS	7.535.841,09
IRRF S/ FOLHA	1.136.706,13
IMPOSTOS PRETÉRITOS (2,50% DO FAT)	5.131.959,07
TT GERAL	36.423.805,56

ALIANÇA METALURGICA S.A.	
RELAÇÃO DE PAGAMENTOS DE IMPOSTOS	
IMPOSTOS E CONTRIBUIÇÕES 2020	
2020	TT GERAL
ICMS	2.085.638,47
ICMS - ST	11.803.867,53
PIS	783.297,12
COFINS	3.609.695,92
IRPJ	193.279,11
CSLL	71.182,82
IPTU	94.293,70
IMPOSTOS RETIDOS FEDERAIS	1.276.852,63
IMPOSTOS RETIDOS MUNICIPAIS	184.808,00
INSS	6.312.588,64
IRRF S/ FOLHA	1.396.495,26
IMPOSTOS PRETÉRITOS (2,50% DO FAT)	4.868.009,67
PARCELAMENTO FEDERAIS PREVIDENCIARIOS	907.690,53
PARCELAMENTO FEDERAIS NÃO PREVIDENCIARIOS	556.213,42
PARCELAMENTO ICMS	524.889,49
TT GERAL	34.668.802,31

5.3. ANÁLISE DA DEMONSTRAÇÃO DOS RESULTADOS.

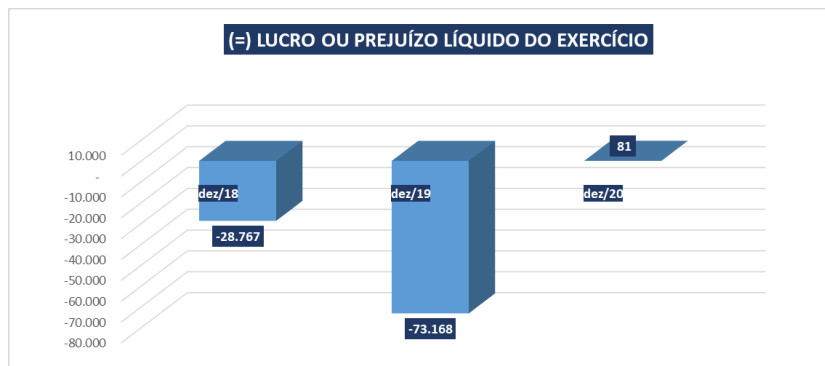
- A Demonstração dos Resultados da ALIANÇA apresentou as seguintes variações durante o período analisado (2018 a 2020).

	dez/18	dez/19	dez/20
Receitas			
RECEITA BRUTA DE VENDAS	176.368	203.895	208.880
DEDUÇÕES SOBRE VENDAS	- 56.773	- 55.391	- 54.838
IMPOSTOS SOBRE VENDAS	- 42.694	- 49.848	- 50.043
ABATIMENTOS	- 890	- 1916	- 1533
DEVOLUÇÕES	- 12.546	- 2.949	- 2.673
BONIFICAÇÕES	- 644	- 678	- 589
CUSTO DOS PRODUTOS VENDIDOS	- 86.322	- 104.314	- 110.700
DESPESAS COMERCIAIS VARIÁVEIS	- 10.981	- 12.419	- 12.446
DESPESAS OPERACIONAIS	- 51.060	- 25.566	- 27.427
OUTRAS RECEITAS/DESPESAS	-	- 70.730	3.595
Resultado Financeiro	-	- 7.144	- 5.887
Resultado antes da Participação Societária	- 28.767	- 71.669	1.177
Equivalência Patrimonial	-	- 738	- 805
Resultado antes do imposto de renda e csll	- 28.767	- 72.407	372
Imposto de renda e csll	-	- 761	- 291
RESULTADO LIQUIDO	- 28.767	- 73.168	81

Valores expressos em milhares de reais

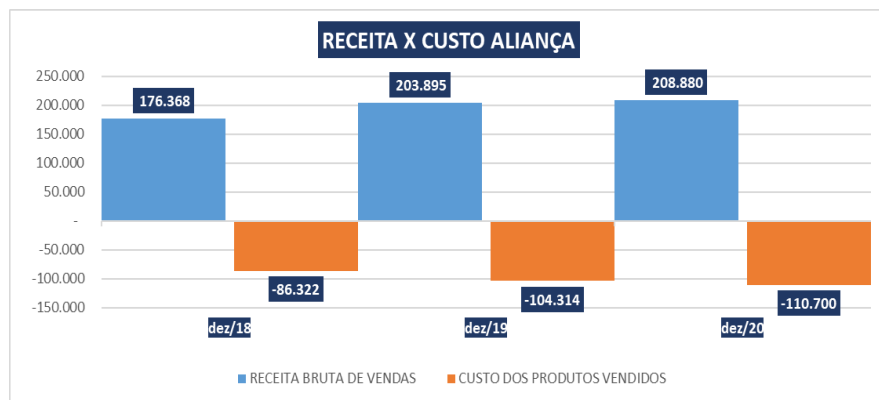


Valores expressos em milhares de reais



- A **ALIANÇA** registrou a seguinte evolução em seu faturamento de **2018** a **2020**. Em **2018** registrou um faturamento bruto de R\$ 176.368 milhões, em **2019** contabilizou o valor de R\$ 203.895 milhões; e em **2020** este grupo atingiu o montante de R\$ 208.880 milhões. Constatase, assim, um aumento de aproximadamente 18%, no período analisado.

- Conforme gráfico ao lado, verifica-se que, em **2018** a **ALIANÇA** apurou um prejuízo de R\$ 28.767 milhões, em **2019** apurou um prejuízo de R\$ -73.168 milhões. Já, em **2020**, constatou-se que houve uma recuperação da empresa, sendo apurado um lucro final de R\$ 81 mil.

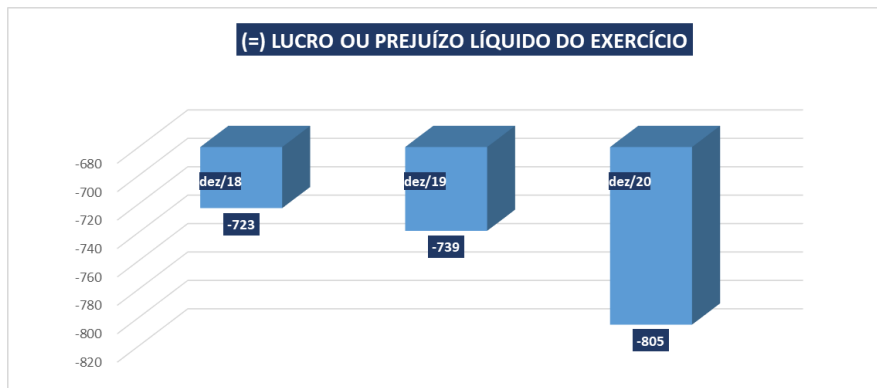


- Em **2018**, a **ALIANÇA** contabilizou uma receita bruta de R\$ 176.368 milhões e um custo apurado de R\$ 86.322 milhões, equivalente a 49% do seu faturamento.
- Em **2019**, contabilizou R\$ 203.895 milhões de faturamento e R\$ 104.314 milhões de custo apurado, equivalente a 51% do seu faturamento do ano.
- Em **2020** o faturamento bruto foi de R\$ 208.880 milhões e o custo de R\$ 110.700 milhões, equivalente a 53% do seu faturamento.
- Observa-se que a **ALIANÇA** aumentou seu faturamento nos anos apresentados, porém seu custo aumentou com relação ao seu faturamento.

- A *Demonstração dos Resultados* da SANTA AMÉLIA apresentou as seguintes variações durante o período analisado (2018 a 2020).

SANTA AMÉLIA NEGÓCIOS IMOBILIARIOS LTDA			
	dez/18	dez/19	dez/20
DEMONSTRAÇÃO DO RESULTADO DO EXERCÍCIO			
RECEITA OPERACIONAL BRUTA	-	-	-
DEDUCOES SOBRE VENDAS	-	-	-
RECEITA OPERACIONAL LÍQUIDA			
CUSTO DOS PRODUTOS VENDIDOS			
LUCRO BRUTO			
DESPESAS E RECEITAS OPERACIONAIS			
Receitas financeiras			
Despesas Financeiras	- 723	- 739	- 805
Resultado antes do imposto de renda e csll	- 723	- 739	- 805
Imposto de renda e csll			
RESULTADO LIQUIDO	- 723	- 739	- 805

Valores expressos em milhares de reais



Valores expressos em milhares de reais

- Denota-se que, a **SANTA AMÉLIA** não registrou nenhuma operação de venda ou faturamento nos períodos analisados. As contabilizações realizadas são provenientes de despesas financeiras, conforme gráfico ao lado.

6. PERSPECTIVAS DA ATIVIDADE EMPRESARIAL

- A despeito do forte impacto da pandemia da COVID-19 na economia mundial, com base na documentação apresentada conforme acima pontuado, constatou-se que a **ALIANÇA** encerrou o **exercício de 2020** com um resultado líquido positivo, registrando um lucro no valor de R\$ 81 mil (oitenta e um mil reais), enquanto que no **ano de 2019** contabilizou um prejuízo de R\$ -73.168 milhões. (setenta e três milhões cento e sessenta e oito mil reais).
- Vislumbra-se, assim, uma perspectiva positiva para as Recuperandas, que deve, contudo, ser colocada em perspectiva face à exposição dos mercados aos desdobramentos da pandemia, um cenário com consequências de difícil previsão.

7. CRONOGRAMA PROCESSUAL

RECUPERAÇÃO JUDICIAL - ALIANÇA METALÚRGICA SA E SANTA AMÉLIA NEGÓCIOS IMOBILIÁRIOS LTDA. Processo nº 1056683-07.2018.8.26.0100 - 2ª VFRJ DA CAPITAL/SP.		
DATA	EVENTO	LEI 11.101/05
29.05.2018	Distribuição do pedido de RJ	-
30.05.2018	Deferimento do Processamento RJ	Art. 52
04.06.2018	Termo de Compromisso	-
18.06.2018	Publicação do Deferimento do Processamento da RJ	-
05.07.2018	Publicação do 1º Edital (DJE e jornal de grande circulação)	Art. 52 § 1º
20.07.2018	Prazo Fatal para apresentação das Habilitações/Divergências administrativas (15 dias da publicação do 1º edital)	Art. 7º § 1º
17.08.2018	Prazo fatal para apresentação do Plano de Recuperação Judicial (60 dias da publicação do deferimento do processamento da RJ)	Art. 53
03.09.2018	Apresentação da Relação de Credores do AJ	Art. 7º § 2º
02.10.2018	Publicação edital artigo 7º, §2º da Lei 11.10/2005 e do Aviso Sobre o PRJ.	Art. 7º § 2º
15.10.2018	Prazo fatal para apresentação das Impugnações Judiciais - 10 dias da publicação do Edital - PRJ e Lista de Credores AJ	Art. 8º
28.11.2018	Realizada Assembleia Geral de Credores - 1ª Convocação (não instalada)	Art. 37
05.12.2018	Realizada Assembleia Geral de Credores - 2ª Convocação (aprovação do PRJ)	Art. 37
11.12.2018	Decisão (homologação do PRJ e concessão da RJ)	Art. 58
14.12.2018	Publicação da decisão (homologação do PRJ e concessão da RJ)	Art. 58
29.01.2019	Início pagamentos classe I (credores trabalhistas).	-
14.12.2019	Início dos pagamentos dos credores classe II (garantia real), III (quirografários) e IV (ME/EPP).	-
14.12.2020	Fim do biênio legal de fiscalização do PRJ	Art. 61

8. PRESTAÇÃO DE CONTAS.

- Por meio do r. despacho de fls. 807, esse D. Juízo fixou os honorários provisórios desta Administradora Judicial em R\$50.000,00 (cinquenta mil reais), pelo prazo de 03 (três) meses.
- Em razão do cronograma processual estabelecido, das providências que se revelaram necessárias, e da designação de Assembleia Geral de Credores, esta Administradora Judicial requereu a extensão do prazo estabelecido para a manutenção da sua remuneração até a realização da Assembleia Geral de Credores, o que foi deferido por esse D. Juízo às fls. 5.346/5.353.
- Às fls. 5506/5510, esse D. Juízo concedeu a Recuperação Judicial das Recuperandas e determinou que estas permanecessem sobre fiscalização desta auxiliar, mantendo os honorários mensais de R\$ 50.000,00 pelo prazo adicional de 6 (seis) meses; expirado este prazo, foi deferida a prorrogação por mais 03 (três) meses e determinada a apresentação de relatório (fls. 7759/7760).
- Às fls. 8237/8240, esse D. Juízo fixou o valor dos honorários definitivos da Administradora Judicial em R\$ 550.000,00, correspondente a 2,3% do passivo declarado pelas Recuperandas, o que, na prática resultou na manutenção do pagamento do valor mensal, fixado provisoriamente.
- Em cumprimento as referidas decisões os honorários desta Administradora Judicial foram pagos pelas Recuperandas, mediante emissão de Nota Fiscal (NF), com o devido recolhimento dos impostos, conforme demonstrado na planilha anexa. (doc. 04).

- As despesas decorrentes do envio das correspondências aos credores, nos termos do art. 22, inc. I. *a*, da Lei 11.101/05, foram devidamente reembolsadas.

NOME DO CREDOR	Valor Orig.	Valor Total	Valor Total	Valor aditado	Valor Total	Valor Total	Saldo Residual
	no Edital de Rel. Credores	pagar do FGTS	pagar verbas Trabalhistas	por sentença	pago verbas Trabalhistas	pago do FGTS	
ALEXANDRE DE CAMPOS ASSIS	458.744,96	124.672,42	344.849,89	-	344.849,89	128.129,16	-
ADEMARIO ALVES DOS SANTOS JUNIOR	12.438,24	3.861,07	8.853,91	-	8.853,91	4.066,94	-
ADILSON LAPA DE BARROS	13.016,72	-	11.868,82	-	11.868,82	-	-
ADILSON MATHEUS DOS SANTOS	22.140,40	8.030,14	14.565,33	-	14.565,33	8.931,46	-
ADRIANA DE FATIMA SILVA	12.668,85	5.983,65	6.900,84	-	6.900,84	6.841,48	-
AILTON TEIXEIRA MACHADO	60.000,00	-	82.167,80	-	84.576,30	-	-
ALDO DOS SANTOS FERREIRA	-	-	-	8.790,85	-	-	8.790,85
ALEX DE OLIVEIRA	25.546,70	14.610,18	11.289,31	-	11.289,31	16.802,90	-
ALEX JOSÉ DE SOUZA	-	-	-	8.448,22	-	-	8.448,22
ALEXANDRE ALCANTARA SANTANA	16.204,08	4.995,57	11.570,15	-	11.570,15	5.159,34	-
ALEXANDRE AUGUSTO ALPIOVEZZA	237.723,76	76.458,31	166.467,98	-	166.467,98	81.684,95	-
ALEXANDRE PARRA	17.648,30	-	18.217,66	-	18.217,66	-	-
ALEXSANDRO PAULINO DA SILVA	120.613,38	-	120.886,02	-	120.886,02	-	-
AMILTO FERREIRA	37.372,39	25.543,98	12.209,98	-	12.209,98	30.514,12	-
AMILTON JULIO CHAVES	1.257,68	-	1.298,31	-	1.298,31	-	-
ANA DAS DORES DE MORAES	13.799,64	5.714,78	8.345,69	-	8.345,69	6.512,77	-
ANAILSON DA SILVA BEZERRA	22.303,14	7.191,38	15.599,28	-	15.599,28	7.866,93	-
ANDERSON FERREIRA DE LIMA	36.000,00	-	42.529,51	-	43.765,79	-	-
ANDERSON RODRIGUES DE JESUS	10.106,44	4.712,38	5.568,04	-	5.568,04	5.373,61	-
ANDERSON ZORZELA DA SILVA	7.373,70	3.083,49	4.428,63	-	4.428,63	3.655,70	-
ANDREA LUCIA DE OLIVEIRA	12.342,53	5.892,02	6.658,63	-	6.658,63	6.710,05	-
ANDRÉIA SALES MARIANO DOS SANTOS	180.000,00	-	180.406,89	-	185.863,18	-	-
ANTONIO CORDEIRO DE LIMA JUNIOR	12.171,25	4.896,05	7.509,89	-	7.509,89	5.503,71	-
ANTONIO LUIZ ELIDIO JUNIOR	22.923,13	11.744,98	11.538,76	-	11.538,76	13.651,27	-
ANTONIO SANTANA SANTOS	-	-	-	2.768,90	-	-	2.831,83
AYESKA FERNANDES DA SILVA	14.863,30	8.457,30	6.612,66	-	6.612,66	9.804,80	-
BRUNO SÁ DA SILVA	-	-	-	26.337,07	27.127,18	-	-
CARLOS EDUARDO SANCHES	11.183,08	3.167,47	8.274,15	-	8.274,15	3.374,04	-
CIBELE DOS SANTOS SILVA	14.320,16	6.964,71	7.592,78	-	7.592,78	7.739,20	-
CLAUDINEI FARIA DA SILVA	21.831,31	7.712,38	14.574,43	-	14.574,43	8.604,82	-
CLAUDIO GOMES DE SOUZA	8.373,53	1.545,52	7.048,24	-	7.048,24	1.358,20	-
CLEIDE NEIDE ALVES DOS SANTOS	14.519,28	5.372,03	9.442,34	-	9.442,34	6.109,85	-
CRISTIANE DUARTE LIMA	18.757,14	10.235,81	8.796,21	-	8.796,21	11.611,24	-
CRISTIANO BATISTA FERREIRA	11.243,74	2.638,77	8.882,58	-	8.882,58	2.667,91	-
DAIANE GONCALVES DE SOUZA	10.010,55	4.027,85	6.175,73	-	6.175,73	4.441,49	-
DAMIÃO ADEILSON ALVES SILVA	10.000,03	-	-	-	-	-	-
DANIEL CLAUDIO SENRA DA SILVA	13.526,26	5.505,60	8.279,45	-	8.279,45	6.073,59	-
DAVI SILVA DE OLIVEIRA	19.251,23	8.347,40	11.255,55	-	11.255,55	9.364,17	-
DESCOVAR JOSE DE REZENDE	21.994,79	10.221,63	12.153,01	-	12.153,01	11.922,34	-
DEUSDETO DIAS DA SILVA	21.564,85	13.325,19	8.505,46	-	8.505,46	15.676,18	-
DIEGO OLIVEIRA SANTANA ALVES	6.961,71	1.131,88	6.017,93	-	6.017,93	781,66	-
DIONISIO ALVES CARDOSO	46.447,02	29.758,99	17.226,41	-	17.226,41	35.874,15	-
EDGAR DA SILVA	11.415,99	3.236,30	8.443,55	-	8.443,55	3.460,74	-
EDGAR LEANDRO BATISTA DE BRITO	10.879,38	4.331,51	6.759,10	-	6.759,10	4.668,25	-
EDILEUZA BORGES DOS SANTOS	11.576,43	3.758,15	8.070,50	-	8.070,50	4.104,81	-
EDINEIDE SANTOS DE QUEIROZ	15.443,53	6.056,48	9.689,84	-	9.689,84	6.927,86	-

NOME DO CREDOR	Valor Orig.	Valor Total	Valor Total	Valor aditado	Valor Total	Valor Total	Saldo Residual
	no Edital de Rel. Credores	pagar do FGTS	pagar verbas Trabalhistas	por sentença	pago verbas Trabalhistas	pago do FGTS	
EDIVALDO DOS SANTOS	27.216,09	11.284,91	16.445,11	-	16.445,11	12.910,17	-
EDMILSON DOS SANTOS	51.294,22	24.134,53	28.035,89	-	28.035,89	27.607,37	-
EDNA MARIA DA SILVA	13.427,84	5.621,07	7.824,43	-	8.053,77	6.357,39	-
EDSON ROBERTO RIGATO	12.000,00	-	12.027,17	-	12.390,04	-	-
EDVANE JOSE IRINEU	15.191,43	6.717,42	8.747,40	-	8.747,40	7.604,52	-
ELCIONE DOS SANTOS SILVA	26.326,48	10.680,21	16.151,02	-	16.151,02	12.139,31	-
ELISABETE MELO DA SILVA CAIRES	16.469,49	7.181,05	9.588,14	-	9.588,14	8.334,67	-
EMERSON SOUSA RODRIGUES	9.288,53	3.006,00	6.485,26	-	6.485,26	3.169,74	-
ENI DA CONCEIÇÃO	155.509,98	-	155.861,49	25.682,34	160.430,11	-	-
EVA TAVARES DE SOUZA	13.719,20	5.612,66	8.468,06	-	8.468,06	6.388,09	-
EZEQUIEL BALLEGO	1.500,00	-	1.503,41	1.525,24	3.102,38	-	-
FABRICIO OLHIER MANHAS	23.716,33	9.666,82	14.502,76	-	14.502,76	10.360,77	-
FAGNER ADRIANO RODRIGUES NASCIMENTI	21.710,04	8.973,05	13.147,86	-	13.147,86	10.193,29	-
FELIPE DE FREITAS RUSSO	6.875,00	-	-	-	-	-	-
FERNANDES E BORGES SOC. DE ADVOGADO	153.914,00	-	158.879,39	-	158.879,39	-	-
FERNANDO CORRÊA FAQUINELLI	-	-	-	24.281,43	24.833,26	-	-
FERNANDO LUIZ DE ALMEIDA	32.395,04	13.818,42	19.195,92	-	19.195,92	16.054,04	-
FERNANDO TORRES	57.686,28	22.977,72	35.818,25	-	35.818,25	26.132,54	-
FLAVIA PERES DA SILVA	10.678,51	6.383,43	4.433,68	-	4.433,68	7.408,18	-
FLAVIO APARECIDO DA SILVA HERMENEGIL	10.995,94	4.198,80	6.716,47	-	6.716,47	4.618,29	-
FLAVIO PEREIRA TOGNI	15.309,20	5.393,25	10.235,88	-	10.235,88	5.789,51	-
FLAVIO RAIMUNDO IGINO	26.577,85	11.975,55	15.073,39	-	15.073,39	13.898,67	-
FRANCO LEONARDO FARRATH BOCCHI	15.679,70	-	16.185,49	-	16.185,49	-	-
GABRIEL MENDES COSTA	-	-	-	66.689,30	68.689,98	-	-
GAIOFATO E GALVAO ADVOGADOS ASSOCIAD	50.270,81	-	51.892,51	-	51.892,51	-	-
GELSON TADEU DE SOUZA	171.603,88	-	-	-	210.221,45	-	-
GENARIO LIMA BRITO	25.815,21	11.622,10	14.651,03	-	14.651,03	13.477,52	-
GENILSON PAULO DA SILVA	34.812,19	15.777,50	19.648,80	-	19.648,80	18.292,78	-
GEOVANA NEVES MELO	7.355,34	1.703,38	5.834,32	-	5.834,32	1.561,10	-
GESIVANE FERREIRA DA SILVA	18.066,25	11.752,76	5.989,72	-	6.521,29	14.186,12	-
HELIO DA SILVA SALERNO	17.482,40	3.246,01	14.695,65	24.832,76	21.987,23	2.901,34	-
HOMERO PEREIRA DE CASTRO	174.133,32	-	174.526,90	-	179.642,67	-	-
ISABEL CRISTINA LUGATO MARTINS	21.000,00	-	19.293,20	-	23.716,80	-	-
ISAIAS NASCIMENTO DA SILVA	7.420,56	3.791,89	3.745,68	-	3.745,68	4.122,50	-
IVANILDO SEBASTIAO DA SILVA	125.223,36	48.932,72	78.751,80	-	78.751,80	53.750,67	-
IVONE DE SOUZA SILVA	6.207,95	-	6.739,26	-	6.739,26	-	-
IZABEL MARIA DA SILVA LIMA	14.733,26	5.279,88	9.758,30	-	9.758,30	5.972,77	-
JACKSON DOS SANTOS TEIXEIRA PEREIRA	12.866,53	4.084,06	9.065,82	-	9.065,82	4.515,05	-
JANIO SANTANA DE LIMA	-	-	-	10.150,00	10.370,80	-	-
JOAO BATISTA ALVES DA SILVA	46.381,57	27.205,86	19.794,36	-	19.794,36	32.523,93	-
JOÃO BATISTA DA SILVA	50.000,00	-	50.113,01	17.639,22	50.113,01	-	-
JOAQUIM LUNA BEZERRA	72.994,35	40.404,77	33.640,99	-	33.640,99	47.838,95	-
JOCTAN DOS SANTOS CHAGAS	35.445,58	-	32.557,32	-	81.603,47	-	-
JOSÉ ALDECI ALVES DE FONTES	-	-	-	72.716,42	74.897,91	-	-
JOSE APOLONIO DA SILVA	19.332,77	10.671,37	8.940,78	-	8.940,78	12.158,78	-
JOSÉ LEOCADIO NOGUEIRA FILHO	9.101,85	-	9.122,45	6.009,09	9.397,69	-	-

NOME DO CREDOR	Valor Orig.	Valor Total	Valor Total	Valor aditado	Valor Total	Valor Total	Saldo Residual
	no Edital de Rel. Credores	pagar do FGTS	pagar verbas Trabalhistas	por sentença	pago verbas Trabalhistas	pago do FGTS	
JOSE LUIZ CANETI MELO	4.550,56	1.379,35	3.273,53	-	3.273,53	1.452,23	-
JOSÉ LUIZ DE TATE	-	-	-	7.019,86	7.090,28	-	-
JOSÉ ROBERTO DE CASTRO	2.649,52	-	2.655,53	-	2.735,64	-	-
JOSE VALDIR DA SILVA DE JESUS	17.460,32	8.007,90	9.757,31	-	9.757,31	8.903,02	-
JOSEVAL GOMES DOS SANTOS	1.668,39	-	12.524,11	12.495,81	13.027,90	-	-
JOSINALDO LUIZ DA SILVA	12.990,80	4.104,80	9.172,71	-	9.172,71	4.542,62	-
JUAREZ LEITE DO AMARAL	7.408,11	1.330,89	6.274,24	-	6.274,24	1.102,00	-
JUSSARA CELESTINO DE ALMEIDA	17.091,14	7.461,37	9.940,43	-	9.940,43	8.674,29	-
KATY APARECIDA MESSIAS PEREIRA	127.005,90	33.791,34	93.345,32	-	96.252,11	34.874,59	-
KLEBER ARAUJO QUIRINO DA SILVA	19.162,25	8.002,83	11.519,37	-	11.519,37	9.203,88	-
LEANDRO MARQUES POLIDORO	24.541,71	8.384,93	16.678,02	-	16.678,02	8.475,75	-
LEONARDO FERNANDES DE SOUZA	7.495,18	1.330,92	7.197,94	-	7.197,94	1.102,00	-
LETICIA LIMA ROQUE	14.240,83	4.957,87	9.582,92	-	9.582,92	5.013,69	-
LUCAS ESPOSITO ASSUNCAO	10.304,32	1.884,83	8.691,05	-	8.691,05	1.671,61	-
LUCIANO COSTA DAMASCENO	205.043,42	86.882,97	121.972,40	242.814,39	160.876,50	102.504,05	-
LUCIMAR PAULO DOS SANTOS	12.419,86	5.360,79	7.286,84	-	7.286,84	6.069,49	-
LUIZ ALBERTO DA SILVA	27.341,91	11.318,63	16.540,24	-	16.540,24	12.973,37	-
LUIZ FERNANDO DA CONCEICAO	23.475,77	7.011,51	16.995,46	-	16.995,46	7.594,30	-
MARCELO RAMOS VIEIRA	8.460,01	1.545,50	7.137,58	-	7.137,58	1.358,20	-
MARCIA ALVES DOS SANTOS SILVA	-	-	-	77.197,45	-	-	78.951,86
MARCIO ANASTACIO DA SILVA	24.397,65	8.872,97	16.025,47	-	16.025,47	10.096,71	-
MARCIO DE ANDRADE TEODORO	77.989,71	-	78.166,01	-	80.524,62	-	-
MARCONIEQSON SENA RIBEIRO	25.200,00	-	25.256,98	-	26.034,02	-	-
MARCOS ARAUJO PEREIRA	7.494,52	1.330,73	6.362,68	-	6.362,68	1.101,92	-
MARCOS PEREIRA	12.108,44	6.232,17	6.064,98	-	6.064,98	7.153,53	-
MARCUS VINICIUS CECILIO CHAVES	75.468,11	22.137,13	55.051,49	-	55.051,49	23.752,39	-
MARCUS VINICIUS MAGLIANO COSTA	52.351,34	27.042,96	26.094,81	-	26.125,39	31.456,58	-
MARIA ANALIA MENDES	19.965,28	9.525,73	10.776,36	-	10.776,36	11.219,12	-
MARIA APARECIDA RIBEIRO DE FARIAS	-	-	-	66.654,58	-	-	68.169,39
MARIA AUXILIADORA DE SANTANA	15.074,42	7.302,97	8.022,18	-	8.022,18	8.474,64	-
MARIA DA PIEDADE DE SOUSA GUIMARAES	13.041,36	5.158,83	8.136,86	-	8.136,86	5.841,13	-
MARIA DE FATIMA LOPES LEAL	12.848,37	4.770,43	8.096,18	-	8.575,85	5.351,60	-
MARIA GEICE DA SILVA	19.410,29	-	24.578,50	24.523,03	25.320,11	-	-
MARIA TERESA LIMA PEREIRA	14.799,99	5.837,42	9.251,68	-	9.251,68	6.671,77	-
MARILENE SILVA LOPES	10.948,06	5.072,06	6.065,52	-	6.065,52	5.731,72	-
MARINEIDE DOS SANTOS RAMOS GOMES	-	-	-	9.204,58	9.892,82	-	-
MATEUS ELIAS DE OLIVEIRA	1.539,19	56,26	1.530,75	-	1.530,75	75,73	-
MAURO ANICETO DAS DORES	13.303,90	-	13.733,07	-	13.733,07	-	-
MAURO JUANILZO COELHO	-	-	-	32.838,05	32.838,05	-	-
MEIRE CRISTINA QUARESMA LIMA	13.147,63	4.633,38	8.788,92	-	8.788,92	5.193,15	-
MENAURA PEREIRA DE CARVALHO	33.942,85	15.282,24	19.262,66	-	19.262,66	17.647,32	-
NATALIA MEDEIROS LIBANIO DE ARAUJO BA	-	-	-	30.993,79	31.923,60	-	-
NILSON ANDRADE	32.866,68	9.621,05	23.995,52	-	23.995,52	10.221,25	-
NILTON CARLOS HURTADO DE OLIVEIRA	31.462,72	-	32.477,73	31.462,72	32.477,73	-	-
NIRALVA SANTANA BARRETO	13.789,15	6.086,63	7.951,02	-	7.951,02	6.930,11	-
PAULO ADALBERTO DE MATOS	7.554,55	2.943,00	4.760,29	-	4.760,29	3.049,77	-

NOME DO CREDOR	Valor Orig.	Valor Total	Valor Total	Valor aditado	Valor Total	Valor Total	Saldo Residual
	no Edital de Rel. Credores	pagar do FGTS	pagar verbais Trabalhistas	por sentença	pago verbais Trabalhistas	pago do FGTS	
RAUL DOS SANTOS SILVA	11.798,64	2.710,31	9.381,54	-	9.381,54	2.652,91	-
REBECA MONTEIRO MOTA DE SOUSA	7.634,05	1.879,50	5.940,22	-	5.940,22	1.783,05	-
REGINA RAQUEL DA SILVA	-	-	-	12.378,81	-	-	-
RENATA DE ASSIS NASCIMENTO	14.216,42	4.953,36	9.561,94	-	9.561,94	6.248,16	-
RENATO FRANCISCO DE MORAES	13.956,91	6.181,02	8.026,76	-	8.026,76	7.047,61	-
RICHARD PEREIRA DE CEZAR	30.260,45	16.056,07	14.662,65	-	14.662,65	18.837,36	-
ROBERTO GERALDO CANESIN	47.291,18	15.697,08	32.613,29	-	32.613,29	15.653,00	-
RODRIGO DE SOUZA	19.759,64	4.879,13	15.360,56	-	15.360,56	5.076,99	-
RODRIGO PEREIRA FARIAS	9.829,42	5.071,90	4.911,03	-	4.911,03	5.796,04	-
ROGER DE JESUS SANTOS	18.682,05	9.218,11	9.769,29	-	9.769,29	10.445,98	-
ROGERIO BARBOSA CASTRO	44.553,15	24.251,80	20.956,27	-	20.956,27	28.226,03	-
ROMEU HONORIO DA SILVA	21.610,40	7.835,75	14.219,05	-	14.219,05	8.300,39	-
ROSA HELENA RUSSO DOS SANTOS	6.900,00	-	6.915,62	-	7.124,27	-	-
ROSANGELA PAES DE OLIVEIRA	29.197,75	16.114,97	13.504,83	-	13.504,83	18.703,93	-
ROSILENE ESTEVAO DA SILVA	27.654,48	7.694,11	20.604,34	-	20.604,34	8.337,75	-
ROSINEIDE DOS ANJOS SOUZA	26.666,68	-	26.726,92	-	27.533,43	-	-
SANDRO DE SOUZA DA SILVA	15.295,75	4.729,32	10.907,34	-	10.907,34	5.154,13	-
SELMA ALVES DE MELO VIEIRA	49.500,00	-	49.611,87	-	51.108,91	-	-
SERGIO DOS SANTOS	11.039,17	3.525,28	7.756,28	-	7.756,28	3.814,17	-
SEVERINO ARRUDA DA SILVA	13.942,94	2.530,04	11.781,09	-	11.781,09	2.098,28	-
SIDNEY BORGES FEITOZA DA SILVA	10.209,10	-	-	-	-	-	-
SIDNEY KAJIHARA	3.000,00	-	3.006,82	-	3.097,72	-	-
SIMONE BUENO GALHERIANO	14.958,50	5.599,66	9.660,80	-	9.660,80	6.300,16	-
TÂNIA BRAGANÇA PINHEIRO CECATTO	-	-	-	4.719,41	-	-	4.838,73
TIAGO TERRA MARIANO	7.730,47	-	6.034,25	-	6.034,25	-	-
UHATHILAS RODRIGUES BEZERRA	8.856,43	2.729,82	6.324,26	-	6.324,26	2.827,10	-
UILSON DOS SANTOS CARVALHO	32.940,96	15.426,14	18.079,88	-	18.079,88	18.124,29	-
VINICIUS DIAS TAVARES	12.167,16	3.905,29	8.528,44	-	8.528,44	3.705,34	-
VINICIUS NASCIMENTO COSTA	17.118,10	5.479,61	12.013,99	-	12.013,99	5.756,03	-
VIVIANE BATISTA DE LIMA	11.989,04	3.881,02	8.369,54	-	8.369,54	4.278,35	-
VLAMIR CONSTIN SADAGORSKI	121.037,71	63.832,01	59.051,21	-	59.051,21	75.743,96	-
WALTER RUAS	6.780,89	1.087,91	5.876,59	-	5.876,59	796,92	-
WANDERLEY ALEXANDRINO JUNIOR	20.581,96	9.145,18	11.805,79	-	11.805,79	10.418,08	-
WANESSA REGINA PEREIRA	18.113,02	8.371,30	10.055,97	-	10.055,97	9.797,82	-
WILLIAMS DE JESUS MELO MESQUITA	25.537,56	10.811,55	15.201,04	-	15.201,04	12.431,55	-
WILSON DOS SANTOS PORCIONATO	42.792,49	21.902,29	21.564,10	-	21.564,10	25.973,36	-
ZENILTO AMARO DE SOUSA	17.913,29	10.102,83	8.062,46	-	8.062,46	11.772,61	-
TOTALIZAÇÃO	5.167.816,90	1.415.547,31	3.669.460,24	848.173,32	4.299.275,75	1.587.822,63	- 172.030,89

CREADOR: KEEPERS MANUTENCAO INDUSTRIAL S/C LTDA.**Classe II**

Valor (¹): 10.234.313,45 deságio: 31% \$ a Pagar (²): **6.799.545,41**
\$ Final: 7.061.676,28 \$ Pago: **1.965.940,24**
\$ Remanescente: **4.833.605,17**

MÊS/ANO	2019	2020	2021	2022	2023	2024
JAN	30.000,00	30.000,00				
FEV	30.000,00	30.000,00				
MAR	30.000,00	30.000,00				
ABR	30.000,00	30.000,00				
MAI	30.000,00	30.000,00				
JUN	30.000,00	30.000,00				
JUL	30.000,00	30.000,00				
AGO	30.000,00	30.000,00				
SET	30.000,00	30.000,00				
OUT	30.000,00	30.000,00				
NOV	30.000,00	30.000,00				
DEZ	627.601,94	678.338,30				
a pagar	925.081,01	1.008.338,30	1.091.595,59	1.174.852,88	1.258.110,17	1.341.567,46
PAGO	957.601,94	1.008.338,30	-	-	-	-

Nota: (¹) Valor conforme decisão proferida em 29/07/2019 fl. 50 (1094082-70.2018.8.26.0100)

(²) Valor estabelecido no aditivo do plano de recuperação (fls. 5250/5251)

NOME DO CREDOR	Classe	Valor no Edital de Rel. Credores	Valor com deságio e atualizado	total pago	Saldo Remanescente s/ correção
1000 MARCAS SAFETY BRASIL EIRELI	classe III	11.332,57	5.850,91	-	5.850,91
4A COMERCIAL ELETRICA LTDA.	classe III	3.035,49	1.567,20	1.563,28	3,92
ABRASIVOS MONTAGNA LTDA.	classe III	2.952,00	1.524,09	1.520,28	3,81
ACOS INBRAFER LTDA.	classe III	24.149,84	12.468,36	3.605,00	8.863,36
ACZ INOX COMERCIAL LTDA.	classe III	245.337,71	126.665,82	3.605,00	123.060,82
AFFONFER COMERCIO PARAFUSOS LTDA.	classe III	23.772,46	12.273,52	3.605,00	8.668,52
AGRIS EMBALAGENS IND. E COM. LTDA.	classe III	5.393,50	2.784,62	2.777,65	6,97
AIR PRODUCTS BRASIL LTDA.	classe III	3.278,40	1.692,61	-	1.692,61
ALIANCA ENGENHARIA DE SEGURANCA LTDA.	classe III	17.765,00	9.171,92	-	9.171,92
ALMEIDA IND,E COMERCIO METAIS EIRELI	classe III	32.596,29	16.829,19	-	16.829,19
ALPACK DO BRASIL IND. COM. DE PROD ADESIVOS LTDA.	classe III	1.706,00	880,79	878,59	2,20
ALPAX COM.PRODS.P/LABORATORIO LTDA.	classe III	4.168,05	2.151,93	2.146,55	5,38
ALPHA GALVANO QUIMICA BRASILEIRA LTDA.	classe III	8.140,00	4.202,61	3.605,00	597,61
ALTERNATIVA AMBIENTAL LTDA.	classe III	8.166,72	4.216,41	-	4.216,41
AMF EQUIP.DE PROTECAO E PROD. INDU.LTDA	classe III	4.417,28	2.280,60	2.274,90	5,70
ANION QUIMICA INDUSTRIAL S.A	classe III	182.516,59	94.231,79	3.605,00	90.626,79
ARTEC COMERCIO DE COMPRESSORES LTDA.	classe III	1.283,50	662,66	661,00	1,66
ASC FOMENTO MERCANTIL LTDA	classe III	33.283,30	17.183,89	-	17.183,89
ASSAHI MAQUINAS E EQUIPAMENTOS LTDA.	classe III	4.167,45	2.151,62	-	2.151,62
ASSEIO SANEAMENTO AMBIENTAL LTDA.	classe III	3.070,50	1.585,27	-	1.585,27
ATIVA DISTRIBUICAO E LOGISTICA LTDA.	classe III	549.309,40	283.603,87	3.605,00	279.998,87
AUBERT ENGRENAGENS LTDA.	classe III	1.600,00	826,07	-	826,07
AUDAX NP FUNDO DE INVEST. EM DIR. CREDITORIOS FINAN. E MERCANTIS	classe III	2.548.138,22	1.841.815,54	100.824,25	1.740.991,29
AURUM - FUNDO DE INVESTIMENTO EM DIREITOS CREDITORIOS MULTISSE	classe III	1.064.345,36	549.512,64	3.605,00	545.907,64
AUTO POSTO EDU LTDA.	classe III	3.570,31	1.843,32	1.838,71	4,61
B E S EQUIPAMENTOS DE SEGURANCA LTDA.	classe III	1.098,20	566,99	565,57	1,42
B.M.G. ACO INOXIDAVEL LTDA.	classe III	179.122,34	92.479,37	3.605,00	88.874,37
BANCO ABC BRASIL S.A.	classe III	5.009,14	2.586,18	-	2.586,18
BANCO BRADESCO CARTÕES S/A	classe III	6.099,53	3.149,14	-	3.149,14
BANCO BRADESCO S.A.	classe III	1.344.195,90	693.997,14	-	693.997,14
BANCO ITAÚ S.A.	classe III	436.167,48	225.189,64	3.605,00	221.584,64
BANCO SAFRA S.A.	classe III	460.430,49	237.716,43	3.605,00	234.111,43
BLUE PROJECT PROCESSAMENTO DE DADOS LTDA.	classe III	9.816,75	5.068,31	3.605,00	1.463,31
BMA CAPITAL S.A	classe III	372.227,68	269.049,27	48.038,14	221.011,13
BONDMANN QUIMICA LTDA.	classe III	5.753,25	2.970,36	2.962,92	7,44
BR SERT LABORATÓRIOS. LTDA.	classe III	7.500,00	3.872,19	3.605,00	267,19
BRASCHIROTTO DIST. ATAC. DE MAT. DE CONST. LTDA.	classe III	19.800,00	10.222,57	-	10.222,57
BRASILIA MAQUINAS E FERRAMENTAS LTDA.	classe III	3.879,03	2.002,71	-	2.002,71
BRNAK PUB. PROP. LTDA.	P classe III	115.000,00	99.794,41	-	99.794,41
BROVIND DO BRASIL IND E COM LTDA.	classe III	431,25	222,65	222,09	0,56
BUFFON COMERCIO E REPRESENTACOES LTDA.	classe III	4.986,45	2.574,46	-	2.574,46
BUNZL EQUIPAMENTOS DE PROTECAO INDIVIDUAL LTDA.	classe III	4.960,04	2.560,83	2.554,42	6,41
CAGD INDUSTRIA E COMERCIO SERV.LTDA.	classe III	10.273,18	5.303,96	3.605,00	1.698,96
CAJATY EMBALAGENS EIRELI	classe III	12.247,50	6.323,28	-	6.323,28
CALVO COMERCIAL DISTRIBUIDORA LTDA.	classe III	186.258,90	96.163,92	3.605,00	92.558,92
CASA DE ARAMES SANTA RITA LTDA.	classe III	114.159,75	58.939,73	3.605,00	55.334,73
CATHO ONLINE LTDA.	classe III	962,87	497,12	-	497,12
CHEIRO BOM INTERNATIONAL LTDA.	classe III	624,00	322,17	-	322,17
CIABEIJAFLOREPR. E SERVICOS LTDA.	classe III	4.660,52	2.406,19	2.400,17	6,02
CIM AUTOMACAO LTDA.	classe III	4.996,79	2.579,80	2.573,35	6,45
CLARO S.A.	classe III	12.966,34	6.694,41	3.605,00	3.089,41
COMERCIAL RIMAR LTDA.	classe III	600,00	309,77	-	309,77
COMERCIO DE TINTAS MACHADO LTDA.	classe III	2.742,00	1.415,67	-	1.415,67
COMPANHIA SAN. BASICO EST. SAO PAULO	classe III	85.309,98	44.044,83	-	44.044,83
CONDEFER COM E IND DE FERROS LTDA.	classe III	59.116,82	30.521,52	3.605,00	26.916,52
CONSTRUDECOR AGENC. DE SERV. GESTAO LTDA.	classe III	10.619,76	5.482,89	-	5.482,89
CONTEMP IND.COM. E SERVICOS LTDA.	classe III	506,76	261,64	-	261,64
CREDIT BRASIL FUNDO DE INVEST. EM DIREITOS CREDITORIOS MULTISSET	classe III	924.907,46	508.611,28	67.802,23	440.809,05
CYKLOP DO BRASIL EMBALAGENS S.A..	classe III	1.300,00	671,18	-	671,18
DAISY MARIA WHITAKER KEHL LOWENSTEIN	classe III	5.758.223,89	2.972.923,01	3.605,00	2.969.318,01
DECO COMERCIAL DE FERRAMENTAS LTDA	classe III	1.332,34	687,88	686,16	1,72
DJ INDUSTRIA DE PECAS LTDA.	classe III	15.758,50	8.135,98	3.605,00	4.530,98
DQS DO BRASIL LTDA.	classe III	12.416,00	6.410,28	-	6.410,28
ELETRICA COMERCIAL ANDRA LTDA.	classe III	2.416,20	1.247,46	-	1.247,46
ELETRICIDADE DE SAO PAULO S.A.	classe III	219.464,88	113.307,89	-	113.307,89
ELETRO BUSCARIOLI LTDA.	classe III	4.310,00	2.225,22	-	2.225,22
EMBAGRAF EMBALAGEM GRAF.E EDIT. LTDA..	classe III	299.597,91	154.679,90	3.605,00	151.074,90
EMBAPACK INDUSTRIA GRAF DE EMB LTDA.	classe III	311.365,45	160.755,39	3.605,00	157.150,39
EMPRESA DE TRANSPORTES ATLAS LTDA.	classe III	639.722,70	330.283,50	3.605,00	326.678,50

NOME DO CREDOR	Classe	Valor no Edital de Rel. Credores	Valor com deságio e atualizado	total pago	Saldo Remanescente s/ correção
ENGEHIDRO EQUIP.INDUSTRIAS LTDA.	classe III	10.661,00	5.504,19	3.605,00	1.899,19
EQUIPA MAQ. E UTENSILIOS PARA ESCRITORIO LTDA.	classe III	18.839,03	9.726,43	-	9.726,43
EROMA LTDA.	classe III	3.262,00	1.684,14	1.679,93	4,21
EUROGALVANO DO BRASIL LTDA.	classe III	1.197,16	618,08	-	618,08
FAN SECURITIZADORA S/A	classe III	615.569,10	317.813,20	-	317.813,20
FANA REPRESENTACAO E COMERCIO LTDA.	classe III	5.823,93	3.006,85	2.999,32	7,53
FESTO AUTOMACAO LTDA.	classe III	13.038,17	6.731,50	-	6.731,50
FITAS DE ACO MCM LTDA.	classe III	27.447,94	14.171,14	3.605,00	10.566,14
FUNDO DE INVESTIMENTO EM DIREITOS CREDITORIOS EMPIRICA SIFRA ST.	classe III	38.666,93	19.963,41	3.605,00	16.358,41
FUNDO DE INVES. EM DIREITOS CRED. M. VALECREDP LP	classe III	379.180,89	195.767,93	129.344,04	66.423,89
FUNDO DE INVEST. EM DIREITOS CREDITORIOS NAO PADRONIZADOS MUL'	classe III	2.720.987,82	1.966.752,67	582.370,82	1.384.381,85
FUNDO DE INVEST. EM D. CRED. NAO P. PERFORMANCE	classe III	320.174,67	165.303,51	-	165.303,51
GAVETEIRO COMERCIO.IMP. E EXPORTACAO LTDA.	classe III	3.225,88	1.665,49	-	1.665,49
GERDAU AÇOS LONGOS S.A	classe III	43.709,22	22.566,71	3.605,00	18.961,71
GFM FUNDO DE INVEST. EM DIREITOS CRED. MULTICREDITO	classe III	643.279,51	332.119,85	-	332.119,85
GISAMAR USINAGEM LTDA.	classe III	15.046,41	7.768,34	3.605,00	4.163,34
GOLDEN FARMA SISTEMA DE CONVENIOS LTDA.	classe III	40.921,16	21.127,25	-	21.127,25
GR S.A	classe III	174.122,30	158.806,60	3.605,00	155.201,60
HEAT TECH TEC.TRAT. TERMICO E ENG SUPERF. LTDA.	classe III	1.957,17	1.010,47	-	1.010,47
HIDROAIR AUTOMACAO INDUSTRIAL LTDA.	classe III	37.662,36	19.444,76	3.605,00	15.839,76
HOLIVERBRASS IND. DE RETIFICADORES LTDA.	classe III	3.230,00	1.667,62	1.663,45	4,17
I.C.A LIGAS DE ALUMINIO LTDA.	classe III	108.207,55	55.866,66	-	55.866,66
IMPORTADORA DE ROLAMENTOS RADIAL LTDA.	classe III	3.692,36	1.906,33	1.901,57	4,76
IMPORTEC COM FERRAMENTAS TECNICAS LTDA.	classe III	260,00	134,24	133,90	0,34
IMPRIMA SOLUCOES GRAFICAS LTDA.	classe III	14.675,14	7.576,65	-	7.576,65
IND E COM PLASTICOS IBIRA LTDA.	classe III	76.066,84	39.272,68	3.605,00	35.667,68
INDUSTRIA QUIMICA DEL MONTE LTDA.	classe III	10.324,00	5.330,20	3.605,00	1.725,20
IOB INFOR. OBJ.PUBLIC. JURIDICAS LTDA.	classe III	508,80	262,69	-	262,69
ISS SERVISYSTEM COMERCIO E INDUSTRIA LTDA.	classe III	231.700,04	119.624,80	3.605,00	116.019,80
JATI-SERVICOS COM.IMP.DE ACOS LTDA.	classe III	136.622,81	70.537,22	3.605,00	66.932,22
JUMANG IND. COM. IMPORT. EXPORTACAO LTDA.	classe III	3.934,75	2.031,48	-	2.031,48
KATION RAIDEN DO BRASIL LTDA.	classe III	11.520,00	5.947,68	3.605,00	2.342,68
KORETECH SISTEMAS LTDA.	classe III	14.729,18	7.604,55	3.605,00	3.999,55
LACORTE IND COM DE CORTE E LAM ACO LTDA.	classe III	271.393,79	140.118,35	3.605,00	136.513,35
LEALFER INDUSTRIA E COMERCIO DE ACO LTDA.	classe III	907.048,29	468.301,47	3.605,00	464.696,47
LEO MADEIRAS MAQUINAS E FERRAGENS LTDA.	classe III	2.445,29	1.262,48	1.259,32	3,16
LIDERKRAFT INDUSTRIA DE EMBALAGENS LTDA.	classe III	74.400,36	38.412,29	3.605,00	34.807,29
LIQUIGAS DISTRIBUIDORA S.A.	classe III	162,10	83,69	-	83,69
LOCAL MANUT. E COMERCIO EQUIP. IND. LTDA	classe III	1.852,50	956,43	-	956,43
LUANDRE TEMPORARIOS LTDA.	classe III	136.977,86	70.720,53	3.605,00	67.115,53
MAQUINAS DANLY LTDA..	classe III	1.873,58	967,31	964,89	2,42
MARKEM-IMAJE IDENTIFICACAO DE PROD. LTDA.	classe III	6.987,10	3.607,38	-	3.607,38
MARTINS COM SERVICOS DISTRIBUICAO S.A.	classe III	1.180,53	609,50	-	609,50
MARTINS INTEGRACAO LOGISTICA LTDA.	classe III	6.645,04	3.430,78	-	3.430,78
MARTINS URG-GO DISTRIB LTDA.	classe III	1.075,16	555,10	-	555,10
MAURICIO DE FRANCA PUERTA MELLO	classe III	2.606,75	1.345,84	1.342,48	3,36
METAL COAT IND. E COM. DE PROD. QUI. LTDA.	classe III	176.257,04	91.000,04	-	91.000,04
METAL WIRE METALURGICA LTDA.	classe III	114.621,30	59.178,02	3.605,00	55.573,02
METALFEMA FERRAMENTAS PNEUMATICA LTDA.	classe III	2.997,00	1.547,33	1.543,45	3,88
METALLOYS & CHEMICALS COML. LTDA.	classe III	62.988,25	32.520,31	3.605,00	28.915,31
METALURGICA SAO RAPHAEL LTDA.	classe III	6.957,50	3.592,10	3.583,11	8,99
MIKRO METAIS COMERCIAL LTDA.	classe III	71.622,41	36.978,05	3.605,00	33.373,05
MOLAS FERCAI LTDA.	classe III	350.422,81	180.920,38	3.605,00	177.315,38
MOLIGRACO IND. DESMOLDANTES E LUB. LTDA.	classe III	2.350,50	1.213,54	1.210,51	3,03
MT EMPILHAR LTDA.	classe III	25.050,00	12.933,11	-	12.933,11
MULTIJUNTAS IND E COM DE JUNTAS LTDA.	classe III	12.771,00	6.593,56	3.605,00	2.988,56
MURIACO FERRO E ACO LTDA.	classe III	157.800,66	81.471,17	3.605,00	77.866,17
MWR INDUSTRIA DE FERRAMENTAS LTDA	classe III	1.470,01	758,95	757,06	1,89
NASHA INDUSTRIA E COMERCIO LTDA.	classe III	626.407,20	323.408,82	3.605,00	319.803,82
NATACRIS REPRESENTACOES LTDA.	classe III	10.112,16	5.220,82	3.605,00	1.615,82
NEOGRID SOFTWARE S.A.	classe III	1.475,22	761,64	-	761,64
NICEM DO BRASIL IND.COM. E REPRESENTAÇÃO LTDA.	classe III	3.425,63	1.768,62	1.764,20	4,42
NOTRE DAME INTERMEDICA SAUDE S.A	classe III	664.990,94	343.329,28	3.605,00	339.724,28
OERLIKON BALZERS REVEST. METALICOS LTDA.	classe III	2.348,96	1.212,75	-	1.212,75
OLICAR INDUSTRIA E COMERCIO DE PLASTICOS	classe III	160.650,00	82.942,26	-	82.942,26
OMEGA MICROMECHANICA LTDA.	classe III	68.019,35	35.117,82	3.605,00	31.512,82
OPENPACK INDUSTRIA DE EMBALAGENS LTDA.	classe III	18.008,66	9.297,72	-	9.297,72
ORION S.A.	classe III	25.118,78	12.968,62	-	12.968,62
PACKFILM WORLD IND.EMB.PLAST. LTDA.	classe III	37.356,45	19.286,82	3.605,00	15.681,82

NOME DO CREDOR	Classe	Valor no Edital de Rel. Credores	Valor com deságio e atualizado	total pago	Saldo Remanescente s/ correção
PAROLIBOR IND. DE ARTEF. DE BORR LTDA.	classe III	13.943,66	7.199,00	3.605,00	3.594,00
PAUMAR S.A. - INDUSTRIA E COMERCIO	classe III	13.717,19	7.082,07	-	7.082,07
PLANAN-FORROS E DIVISORIAS LTDA.	classe III	1.825,00	942,23	939,88	2,35
PLASTOLANDIA IND COM PLASTICOS LTDA	classe III	125,80	64,95	-	64,95
POLIMOLD INDUSTRIAL S.A.	classe III	4.715,00	2.434,32	-	2.434,32
PONTAL REPRESENTACOES COM. LTDA.	classe III	6.028,54	3.112,48	3.104,70	7,78
PORTO SEGURO PROTECAO E MONITORAMENTO LTDA.	classe III	4.016,64	2.073,76	-	2.073,76
PRIMOTECNICA MECANICA ELETRIC LTDA.	classe III	14.553,75	7.513,98	3.605,00	3.908,98
PROCURE URGENTE COM. DE EQUIPAMENTOS LTDA.	classe III	12.236,10	6.317,40	-	6.317,40
PROJETO GLP QUALIDADE COMPARTILHADA LTDA.	classe III	2.490,00	1.285,57	-	1.285,57
PROSPERA MARKETING PROM. E SERVICOS LTDA.	classe III	56.222,47	29.027,19	-	29.027,19
PROTENGE EQUIP. DE PROTECAO IND. LTDA.	classe III	7.215,12	3.725,11	3.605,00	120,11
PRUDENT FUNDO DE INVEST. EM D. CREDIT. NAO-PADRONIZADOS	classe III	159.461,16	82.328,47	102.323,71	19.995,24
PULIT IND. E COM. LTDA.	classe III	8.500,97	4.388,98	3.605,00	783,98
PW IND.COM. DE COMP. LTDA.	classe III	2.687.380,35	1.387.472,08	-	1.387.472,08
R & L REPRESENTACOES COMERCIAIS LTDA.	classe III	9.014,46	4.654,09	3.605,00	1.049,09
R F BASSETO COM REPRES LTDA.	classe III	9.864,15	5.092,78	3.605,00	1.487,78
R. BRACK REPRESENTACOES COMERCIAIS LTDA.	classe III	40.077,60	20.691,73	3.605,00	17.086,73
RADICI PLASTICS LTDA.	classe III	7.845,07	4.050,34	-	4.050,34
RB SERVICOS EMPRESARIAIS S/C LTDA.	classe III	103.532,31	53.452,87	-	53.452,87
RCC FERRO E ACO LTDA.	classe III	4.358,37	2.250,19	2.244,56	5,63
RECICLAGEM E COMERCIO DE RESIDUOS INDUST. LTDA.	classe III	2.170,48	1.120,60	1.117,80	2,80
RED - FUNDO DE INVEST. EM D. CREDIT. MULTISSETORIAL LP	classe III	679.348,64	491.038,86	114.662,24	376.376,62
REFER REPRESENTACOES FERIANI LTDA.	classe III	8.085,72	4.174,59	3.605,00	569,59
REPRESENTACOES NANA LTDA.	classe III	3.452,23	1.782,36	1.777,90	4,46
REPRESENTACOES SAO GABRIEL LTDA.	classe III	1.930,96	996,94	-	996,94
RESIMAPI PRODUTOS QUIMICOS LTDA.	classe III	9.730,00	5.023,52	3.605,00	1.418,52
RETENTORES VEDABRAS IND COM LTDA.	classe III	1.947,24	1.005,34	-	1.005,34
REVEX BRASIL LTDA..	classe III	5.192,00	2.680,59	2.673,88	6,71
ROLF KRUEGER JR E CIA LTDA.	classe III	7.087,10	3.659,01	3.605,00	54,01
SAKAMOTO LUBRIFICANTES PECAS E SERV LTDA.	classe III	7.646,49	3.947,82	-	3.947,82
SALES EQUIP E PRODUTOS DE HIGIENE PROF. LTDA.	classe III	14.931,00	7.708,75	-	7.708,75
SALVI CASAGRANDE MEDICAO AUTOMAT LTDA.	classe III	210,00	108,42	-	108,42
SALVIATO REDUTORES COM. E REPRES. LTDA.	classe III	7.403,52	3.822,38	3.605,00	217,38
SANTA AMELIA - PARTIC. COM. IMP. EXP.DE PRODUTOS METALURGICOS L	classe III	1.076.586,26	555.832,51	3.605,00	552.227,51
SERASA S.A.	classe III	31.846,39	16.442,03	-	16.442,03
SETEC CONSULTORIA DE INTERFACE S/C LTDA.	classe III	8.865,00	4.576,93	3.605,00	971,93
SIEMENS PLM SOFTWARE DO BRASIL LTDA.	classe III	19.384,49	10.008,05	3.605,00	6.403,05
SIFRA PLUS FUNDO DE INVEST. EM . CREDIT. SEGMENTOS	classe III	384.604,05	198.567,87	-	198.567,87
SK-G AUTOMACAO LTDA.	classe III	1.189,40	614,08	612,54	1,54
SMI DO BRASIL COMERCIO IMP E EXPO MAQUINAS LTDA.	classe III	1.388,98	717,12	715,32	1,80
SPI MARCAS E PATENTES S/C LTDA.	classe III	3.191,00	1.647,49	1.643,37	4,12
STAMPER INDUSTRIA E COMERCIO DE PECAS LTDA.	classe III	6.302,37	3.253,86	-	3.253,86
SULIVAN DA SILVA E OUTROS	classe III	13.194,27	6.812,09	-	6.812,09
SUL BRASIL PROFISSIONAL FUNDO DE INVESTIMENTO EM DIREITOS CREDI	classe III	588.099,24	411.669,47	153.051,71	258.617,76
SYSAID BRASIL TECNOLOGIA LTDA.	classe III	5.298,15	2.735,39	2.728,55	6,84
TECHSEAL VEDACOES TECNICAS S.A.	classe III	377.552,98	194.927,46	3.605,00	191.322,46
TECNOFERRAMENTAS COM IMPORT E EXPORT LTD	classe III	734,00	378,96	-	378,96
TECNOR COMERCIO ASSIST. TEC.EQUIP. LTDA.	classe III	16.762,28	8.654,23	-	8.654,23
TECNOTRON AUT. E CONTROLES IND.LTDA.	classe III	3.065,81	1.582,85	-	1.582,85
TEKNO S.A. INDUSTRIA E COMERCIO	classe III	16.430,40	8.482,88	3.605,00	4.877,88
TELEFONICA BRASIL S.A.	classe III	23.088,27	11.920,28	-	11.920,28
TERMOMECANICA SAO PAULO S.A.	classe III	420.296,15	303.793,56	130.002,47	173.791,09
TESIS - TECNOLOGIA E QUALDE DE SIST. EM ENGENHARIA LT.	classe III	10.112,27	5.220,88	-	5.220,88
TICKET SERVICOS S.A.	classe III	10.886,48	5.620,60	-	5.620,60
TILA INDUSTRIA DE ART.BORRACHA LTDA.	classe III	30.404,16	15.697,41	3.605,00	12.092,41
TORINA MAD. COM. E IND. LTDA.	classe III	6.204,23	3.203,19	-	3.203,19
TRANSPORTADORA PLIMOR LTDA.	classe III	71.198,49	36.759,19	3.605,00	33.154,19
TRATHO METAL QUIMICA LTDA.	classe III	1.018.050,28	525.610,88	3.605,00	522.005,88
TUV RHEINLAND DO BRASIL LTDA.	classe III	5.507,51	2.843,48	-	2.843,48
ULTRACORTE COM DE FERRAM E FERRAG LTDA.	classe III	12.067,50	6.230,35	3.605,00	2.625,35
UNICMAQ BRASIL LTDA.	classe III	317.322,30	163.830,86	3.605,00	160.225,86
UNITEC ABRASIVOS TECNICOS LTDA.	classe III	25.520,50	13.176,02	-	13.176,02
UNIVAR BRASIL LTDA.	classe III	1.272,19	656,82	655,18	1,64
UPS DO BRASIL REM. EXPRESSAS LTDA.	classe III	143,91	74,30	-	74,30
VAJLOG TRANSPORTE E LOGISTICA LTDA	classe III	95.325,46	49.215,74	-	49.215,74
VIPE REPRESENTACOES LTDA.	classe III	285,96	147,64	-	147,64
VISION GESTÃO EMPRESARIAL E FOMENTO MERCANTIL	classe III	135.266,65	69.837,04	-	69.837,04
WESTCON BRASIL LTDA	classe III	12.805,85	6.611,55	-	6.611,55

NOME DO CREDOR	Classe	Valor no Edital de Rel. Credores	Valor com deságio e atualizado	total pago	Saldo Remanescente s/ correção
WHIRLPOOL S.A.	classe III	918,78	474,36	-	474,36
YUSHIRO DO BRASIL IND.QUIMICA LTDA.	classe III	7.196,00	3.715,23	3.605,00	110,23
ZINC FUNDICAO DE METAIS LTDA.	classe III	2.152.621,17	1.111.380,37	3.605,00	1.107.775,37
ZYCON AUTOMACAO INDUSTRIAL LTDA.	classe III	3.893,80	2.010,34	-	2.010,34
ADRIANA DE CARVALHO RUFATO ME	classe IV	4.404,40	2.273,96	2.268,27	5,69
2A GRAFICA EDITORA LTDA.	classe IV	2.304,00	1.189,54	1.186,56	2,98
A BRONZINOX TELAS METALICAS E SINT LTDA.	classe IV	9.200,00	4.749,88	-	4.749,88
ABC SAFETY COMERCIO DE EQUIPAMENTOS LTDA.	classe IV	1.208,00	623,68	-	623,68
ACESSE SERVICOS JUNTO A CARTORIOS LTDA.	classe IV	1.400,00	722,81	-	722,81
ACOBRAZ COMERCIAL LTDA.	classe IV	12.027,00	6.209,44	3.605,00	2.604,44
ADELINO REPRESENTACOES LTDA.	classe IV	8.756,89	4.521,11	-	4.521,11
ADV SOLUCOES LTDA.	classe IV	2.198,00	1.134,81	1.131,97	2,84
AFDUTRA IND. COM. RES. ELET. LTDA.	classe IV	1.365,00	704,74	702,98	1,76
AGENCIA MB BRASIL LTDA. -EPP	classe IV	119.098,40	61.489,51	-	61.489,51
AGF AVENIDA MAZZEI	classe IV	18.716,80	9.663,33	3.605,00	6.058,33
ALDAN COMERCIO DE FERRAMENTAS LTDA. - ME	classe IV	1.120,00	578,25	576,80	1,45
ALEIXO REPRESENTACOES LTDA.	classe IV	4.234,78	2.186,38	2.180,91	5,47
ALEXANDRE DA SOLEDADE - ME	classe IV	14.463,94	7.467,61	3.605,00	3.862,61
ALL CASTING MVD INFORM.TEC.LTDA. EPP	classe IV	1.536,00	793,02	-	793,02
ALPHEU TRANSPORTES LTDA.	classe IV	10.066,88	5.197,45	3.605,00	1.592,45
ALT IDEIAS ELAB. DE SOFTWARE LTDA ME	classe IV	15.300,00	7.899,26	3.605,00	4.294,26
ALTERNATIVA CUR. DE BRIGADA DE INC. LTDA.	classe IV	4.632,50	2.391,72	2.385,74	5,98
ALVESA REPRESENTACOES LTDA.	classe IV	5.041,02	2.602,64	2.596,13	6,51
ALVOPLAST IND. DE ARTEF. PLASTICOS LTDA.	classe IV	14.630,00	7.553,35	3.605,00	3.948,35
AMADIO REPRESENTAÇÕES LTDA.	classe IV	8.209,00	4.238,24	3.605,00	633,24
AME AUDIOLOGIA CAL. E MAN. EM EQUIP. LTDA.	classe IV	380,00	196,19	195,70	0,49
ANDREA MERLY CANTIZANI RONDINA ME	classe IV	8.172,64	4.219,47	-	4.219,47
ANEIS SAO CRISTOVAO IND. COM. LTDA.	classe IV	1.275,00	658,27	656,68	1,59
APPERFIX FERRAMENTAS FIXACAO LTDEA- ME	classe IV	1.905,00	983,54	-	983,54
ART COATING PINTURAS TEC. INDUSTRIAIS LTDA.	classe IV	8.267,12	4.268,25	3.605,00	663,25
ASHTAR COM. BRINDES PRES. COSM. LTDA.	classe IV	16.525,70	8.532,08	-	8.532,08
ATHENAS ESTOPAS E MALHAS LTDA. EPP	classe IV	1.374,00	709,38	-	709,38
ATHOM QUIMICA IND E COM LTDA.	classe IV	4.646,10	2.398,74	2.392,74	6,00
ATLANTICA REPR. LTDA.	classe IV	4.927,48	2.544,02	-	2.544,02
AUTO MECANICA SO CORCEL S/C LTDA.	classe IV	785,00	405,29	404,28	1,01
AUTOMATIC PREST. SERV.E.ELETR.LTDA. - ME	classe IV	12.000,00	6.195,50	3.605,00	2.590,50
BAERE E DONATO REPRESENTACOES LTDA.- ME	classe IV	2.407,65	1.243,05	1.239,94	3,11
BALDISSERA E FREITAS LTDA.	classe IV	2.985,42	1.541,35	-	1.541,35
BECKINS FILTROS INDUSTRIAIS LTDA.	classe IV	921,60	475,81	474,62	1,19
BELLATOR SEGURANCA E VIGILANCIA LTDA. EPP	classe IV	115.696,26	59.733,01	-	59.733,01
BEMAR COM FERRAMENTAS E PARAFUSOS LTDA.	classe IV	942,10	486,40	485,18	1,22
BENAV - COM DE ROLAMENTOS PECAS LTDA.	classe IV	800,00	413,03	412,00	1,03
BERNELI COM. DE EQUIPAMENTOS DE SEGURANÇA LTDA.	classe IV	7.857,13	4.056,57	-	4.056,57
BULHOSA REPRESENTACAO LTDA. - ME	classe IV	2.648,07	1.367,18	1.363,76	3,42
C.A CELESTE REFRIGERACAO - ME	classe IV	3.675,00	1.897,37	1.892,63	4,74
CANDIDO & SILVA LTDA.	classe IV	11.086,90	5.724,07	-	5.724,07
CARLOS BORGES REPRESENTACOES COM. LTDA.	classe IV	15.573,55	8.040,49	3.605,00	4.435,49
CASA DA BORRACHA SAO PAULO LTDA	classe IV	1.611,00	831,75	-	831,75
CASA VERDE CONSULTORIA AMBIENTAL LTDA.	classe IV	850,00	438,85	437,75	1,10
CASFER ACABAMENTOS ESP. MET. LTDA.	classe IV	30.478,85	15.735,98	3.605,00	12.130,98
CELTA IND.E COM. DE FERRAM. LTDA.	classe IV	5.629,44	2.906,43	2.899,16	7,27
CINTIA APARECIDA GOMES PARAFUSOS ME	classe IV	88.225,31	45.549,99	-	45.549,99
CONTROLES VISUAIS LTDA.	classe IV	166,00	85,70	-	85,70
DDP COMUNICAO VISUAL LTDA. - ME	classe IV	1.620,00	836,39	-	836,39
DEBORA BARBOSA CASTILHO - ME	classe IV	215,00	111,00	110,73	0,27
DENIS DIAS DE ALMEIDA - ME	classe IV	16.830,00	8.689,19	-	8.689,19
DESFECHO COM REPRES LTDA. ME	classe IV	15.772,78	8.143,35	3.605,00	4.538,35
DIGEL ELETRICA LTDA. - EPP	classe IV	4.350,00	2.245,87	2.240,25	5,62
DILSON ROSA - EPP	classe IV	6.415,00	3.312,01	3.303,73	8,28
DLT APOIO ADMINISTRATIVO LTDA. - EPP	classe IV	9.698,04	5.007,02	-	5.007,02
DOMINIUM MAT. HIDRAULICOS E FERR. LTDA.	classe IV	2.403,80	1.241,06	-	1.241,06
DOUGLAS AMBROZIO MATIAS ART DE INF E PAPELARIA - ME	classe IV	3.032,00	1.565,40	1.561,48	3,92
EDINOR REPRES. COM. LTDA. - ME	classe IV	3.436,75	1.774,37	-	1.774,37
EDSON CARLOS DE SOUSA	classe IV	323,40	166,97	166,55	0,42
ELETROFRAN COMERCIO E SERVICOS LTDA.	classe IV	2.200,00	1.135,84	1.133,00	2,84
ELOS DM REPRESENTACOES COMERCIAIS LTDA.	classe IV	1.727,92	892,11	889,88	2,23
EMBRAS EMPRESA BRASILEIRA DE ABRASIVOS LTDA.	classe IV	11.375,00	5.872,82	3.605,00	2.267,82
EMK INTEGRATOR PROCESSAMENTO DE DADOS LTDA.	classe IV	877,76	453,18	-	453,18
EMPRAMED PLUS DROGARIA LTDA. - ME	classe IV	1.829,40	944,50	-	944,50

NOME DO CREDOR	Classe	Valor no Edital de Rel. Credores	Valor com deságio e atualizado	total pago	Saldo Remanescente s/ correção
EQPRO EBENEZER IND E COM. DE EQUIP. DE PROTEÇÃO LTDA.	classe IV	2.223,90	1.148,18	1.145,31	2,87
ERC MARKETING E CONSULTORIA S/C LTDA.	classe IV	55.134,00	28.465,22	3.605,00	24.860,22
EXTIMINAS NAC COMERCIO E INDUSTRIA LTDA.	classe IV	50.000,00	25.814,58	3.605,00	22.209,58
F E GANCHEIRAS INDUTRIA E COMERCIO LTDA.	classe IV	6.800,00	3.510,78	3.502,00	8,78
F FARIAS REPRESENTACOES LTDA.	classe IV	5.916,18	3.054,47	-	3.054,47
FABIOLA INCONTRI MARQUES BRANDAO	classe IV	5.000,00	2.581,46	-	2.581,46
FEITOSA E ARAUJO REPRESENTACOES LTDA. ME	classe IV	1.636,03	844,67	-	844,67
FERRAMENTARIA A. D. N. IND. LTDA - EPP.	classe IV	9.600,00	4.956,40	3.605,00	1.351,40
FIGUEIREDO E ROPELATO E COM LTDA.	classe IV	13.596,49	7.019,75	3.605,00	3.414,75
FLATECK - SAO PAULO ELETRONICA COML LTDA.	classe IV	21.280,00	10.986,69	-	10.986,69
FLUID CONTROL AUTOMACAO INDUSTRIAL LTDA.	classe IV	2.349,50	1.213,03	1.209,99	3,04
FOX ACOS ESPECIAIS EIRELI	classe IV	15.626,05	8.067,60	-	8.067,60
FRANZONI REPRESENTACOES LTDA.	classe IV	2.579,24	1.331,64	1.328,31	3,33
FRIOTECH TEC. AVAC.EM SIST DE REFRI. IND. LTDA.	classe IV	4.170,00	2.152,94	2.147,55	5,39
FUSEO ADESIVOS E SELANTES LTDA. ME	classe IV	2.740,00	1.414,64	1.411,10	3,54
G.CHAVES REPRESENTACOES LTDA.	classe IV	14.077,96	7.268,33	3.605,00	3.663,33
GASDEL COMERCIO DE GAS LTDA. - EPP	classe IV	3.240,00	1.672,78	-	1.672,78
GIDEONY RIBEIRO MARTINS COML - ME	classe IV	3.073,79	1.586,97	1.583,00	3,97
GIDION RIBEIRO MARTINS ME	classe IV	9.766,82	5.042,53	3.605,00	1.437,53
GRAFICA REAL BELEM LTDA.	classe IV	20.010,00	10.331,00	-	10.331,00
GUARUFIX FERRAMENTAS E FIXACAO LTDA.	classe IV	4.973,00	2.567,52	2.561,10	6,42
GUARUTEMPER TRAT. TERM. DE METAIS EIRELI	classe IV	103.730,83	53.555,36	3.605,00	49.950,36
GUIJARA TRANSPORTES REPRES. LTDA. - ME	classe IV	3.250,21	1.678,06	1.673,86	4,20
I.S.A. INDUSTRIA COMERCIO E IMPORTACAO LTDA.	classe IV	1.148,00	592,70	-	592,70
ICA INDUSTRIA E COMERCIO E LOGISTICA	classe IV	23.868,00	12.322,85	-	12.322,85
ICP ATIBAIA INDUSTRIAL DE PARAFUSOS LTDA.	classe IV	105.922,35	54.686,83	3.605,00	51.081,83
ILMA DE SOUZA BARROS - ME	classe IV	11.109,90	5.735,95	3.605,00	2.130,95
INFO DIGITUS LTDA. - EPP	classe IV	1.191,96	615,40	-	615,40
INOVA REPRESENTACOES LTDA.	classe IV	7.877,07	4.066,87	3.605,00	461,87
INPEC INDUSTRIA E COMERCIO DE PECAS LTDA.	classe IV	16.515,12	8.526,62	3.605,00	4.921,62
INTEBRA COML.DE COMP. INDUSTRIAS LTDA.	classe IV	5.785,17	2.986,84	2.979,36	7,48
INTERFLEX OFFICE-BRASIL MOVEIS PARA ESCR. LTDA.	classe IV	2.392,00	1.234,97	1.231,88	3,09
ISO 90.000 COM. E REPRES. LTDA.	classe IV	9.419,47	4.863,19	3.605,00	1.258,19
IVANDRO DA SILVA TEIXEIRA	classe IV	189.780,41	97.982,04	3.605,00	94.377,04
J.C. CALSAVARA EQUIPAMENTOS - ME	classe IV	867,00	447,62	446,51	1,11
J.M.C. PEREIRA E CIA LTDA.	classe IV	2.089,92	1.079,01	1.076,31	2,70
JDG USINAGEM DE MICRO PECAS IND.COM.LTDA.	classe IV	3.235,32	1.670,37	-	1.670,37
JEPPYN COM REPRES LTDA. - ME	classe IV	18.845,35	9.729,70	3.605,00	6.124,70
JESONS - SERV. COM. IMP E EXP DE MAQS LTDA.	classe IV	5.499,08	2.839,13	-	2.839,13
JJ DA SILVA SERRALHERIA - ME	classe IV	7.151,80	3.692,41	3.605,00	87,41
JOAO VILLA NOVA FILHO	classe IV	35.160,00	18.152,81	3.605,00	14.547,81
JOSE EDUARDO REPRES LTDA.	classe IV	18.766,22	9.688,84	3.605,00	6.083,84
JOSENEIDE CAVALCANTI DE MAURO - ME	classe IV	4.250,00	2.194,24	-	2.194,24
JOSILENE B. DE ARAUJO ME	classe IV	1.360,00	702,16	-	702,16
JOVEL COM REPRESENTACOES LTDA.	classe IV	19.261,93	9.944,77	3.605,00	6.339,77
KINGS ELETRONICA COMERCIAL LTDA. - ME	classe IV	12.491,90	6.449,46	3.605,00	2.844,46
KRBR VALE DO PARAIBA PROD.IND.LTDA.	classe IV	34.449,45	17.785,96	-	17.785,96
LAS VEGAS ACOS E METAIS LTDA.	classe IV	5.185,10	2.677,02	2.670,33	6,69
LAVANDERIA LACERDA S/C LTDA.	classe IV	5.273,60	2.722,72	-	2.722,72
LAVEREST REVESTIMENTO E SERVICOS LTDA. ME	classe IV	29.500,00	15.415,21	3.605,00	11.810,21
LEANDRO JOAQUIM GOMES EPP.	PROCE classe IV	7.000,00	3.614,04	-	3.614,04
LIMA PERINI - REPRES. COM LTDA.	classe IV	6.986,48	3.607,06	3.598,04	9,02
LORRANNE COM.SERV. REPRESENTACOES LTDA.	classe IV	95,54	49,33	-	49,33
LOURIVAL VARGAS & CIA LTDA.	classe IV	2.195,73	1.133,64	1.130,80	2,84
LP COM. E REPRESENTACOES LTDA.	classe IV	4.577,36	2.363,25	2.357,34	5,91
LUAL COM. REPR. LTDA.	classe IV	3.886,84	2.006,74	-	2.006,74
LUBNEC LUBRIFICANTES LTDA.	classe IV	10.344,69	5.340,88	3.605,00	1.735,88
LUIZ KAZUYUKI OCHI - ME	classe IV	573,00	295,84	-	295,84
M P SANTOS GESTAO COMERCIAL LTDA	classe IV	1.899,70	980,80	978,35	2,45
M. M. DE JESUS SANTOS DA SILVA - ME	classe IV	7.858,62	4.057,34	3.605,00	452,34
M.L.DE CARVALHO A. ADUANEIRO	classe IV	570,00	294,29	-	294,29
MABL REPRESENTACOES LTDA.	classe IV	8.354,15	4.313,18	3.605,00	708,18
MANHATTAN INSTALACOES DE PARA-RAIOS LTDA	classe IV	13.266,75	6.849,51	-	6.849,51
MARCELO REGIS DA SILVA ZAMBOTTO - EPP	classe IV	12.369,67	6.386,36	3.605,00	2.781,36
MARCIO ESTACIO DE OLIVEIRA IMPRESSOS - ME	classe IV	7.355,00	3.797,33	3.605,00	192,33
MARCIO MIRON REPRESENTACOES LTDA.	classe IV	1.345,15	694,49	692,75	1,74
MARCOBI INDUSTRIA COM LTDA.	classe IV	9.357,94	4.831,43	3.605,00	1.226,43
MARLON B.M.CARNEIRO - ME	classe IV	7.867,08	4.061,71	3.605,00	456,71
MARSETPRESS SERVICOS GRAFICOS LTDA.	classe IV	45.776,31	23.633,93	3.605,00	20.028,93

NOME DO CREDOR	Classe	Valor no Edital de Rel. Credores	Valor com deságio e atualizado	total pago	Saldo Remanescente s/ correção
MATCOZER COM. MAN. LOC. DE EQP IND LTDA.	classe IV	4.768,00	2.461,68	2.455,52	6,16
MATERIAIS PARA CONSTRUCAO COLORADO LTDA.	classe IV	1.429,50	738,04	-	738,04
MEDEIROS & MEDEIROS MATERIAIS ELETRICOS LTDA.	classe IV	35.762,95	18.464,11	-	18.464,11
MEDTH ASSES. CONS. EM MEDICINA DO TRAB. LTDA.	classe IV	4.235,50	2.186,75	2.181,28	5,47
METAFIO COM DE MAT ELETRICOS LTDA. - EPP	classe IV	620,00	320,10	-	320,10
MH COMERCIO DE FERRAMENTAS E ASSESSORIOS LTDA.	classe IV	506,50	261,50	260,85	0,65
MIX COMERCIO DE METAIS EIRELI - EPP	classe IV	527.500,31	272.344,01	3.605,00	268.739,01
MOTIWAK IND E COM LTDA. - EPP.	classe IV	17.206,70	8.883,68	-	8.883,68
MULLER SERV.COM.REPRESENTACAO LTDA. ME	classe IV	3.564,43	1.840,29	1.835,68	4,61
MULTILIXO REMOCOES DE LIXO SOCIEDADE SIMPLES	classe IV	25.694,40	13.265,80	3.605,00	9.660,80
N NASCIMENTO MANUTENCAO EM BOMBAS MOTORES LTDA.	classe IV	3.333,40	1.721,01	1.716,70	4,31
N.NASCIMENTO DIST DE MOTORES ELETRICOS LTDA.	classe IV	2.355,00	1.215,87	1.212,83	3,04
NEGUEBE PROJETOS EXECUCOES E REP EIRELE	classe IV	3.351,58	1.730,39	-	1.730,39
NERY E REIS INFORMATICA LTDA. ME	classe IV	12.925,00	6.673,07	3.605,00	3.068,07
NGC MONTAGEM DE CILINDRO LTDA.	classe IV	25.209,70	13.015,56	-	13.015,56
NOGUEIRA BRINDES COMERCIO LTDA. - ME	classe IV	250,00	129,07	128,75	0,32
NORBERTO MISCHI SOLUCOES TECNICAS LTDA.	classe IV	7.638,50	3.943,69	-	3.943,69
NOROESTE REPRES. MAT. DE CONSTRUCAO LTDA.	classe IV	1.394,56	720,00	718,20	1,80
NORTHON AMAZONENSE DA SILVA EPP	classe IV	5.400,00	2.787,97	2.781,00	6,97
NOX SOLUTIONS IND COM PROD QUIMICO LTDA.	classe IV	490,25	253,11	252,48	0,63
O.F. DE PAULA REPRESENTACOES LTDA.	classe IV	1.823,49	941,45	-	941,45
OPCAO EMBALAGENS TECNICAS LTDA. - EPP	classe IV	2.558,34	1.320,85	1.317,55	3,30
ORLEANS VIAGENS E TURISMO LTDA. - ME	classe IV	3.620,15	1.869,05	1.864,38	4,67
ORTEGA EQUIPAMENTOS CONTA INCENDIO LTDA.	classe IV	4.541,26	2.344,61	2.338,75	5,86
OVERDRILL INDE COM. DE MAQ E EQU. LTDA. ME	classe IV	5.889,15	3.040,52	-	3.040,52
PACPLAST COMERCIO DE PLASTICOS LTDA.	classe IV	7.362,50	3.801,20	3.605,00	196,20
PAULO DE CARLO	classe IV	1.200,00	619,55	-	619,55
PAULO HENRIQUE EDUARDO - ME	classe IV	24.868,51	12.839,40	3.605,00	9.234,40
PCO REPRESENTACOES LTDA.	classe IV	5.558,19	2.869,65	2.862,47	7,18
PEREIRA DA SILVA & CIA LTDA	classe IV	1.245,42	643,00	-	643,00
PETROCREPE LAV. E COM. EQUIP SEG. LTDA.	classe IV	513,12	264,92	-	264,92
PLASFERTEC COMERCIAL LTDA.	classe IV	396,00	204,45	-	204,45
PLASTICOS E BORRACHA DENIS BORR LTDA.	classe IV	1.532,00	790,96	788,98	1,98
PLASTWOOD INDUSTRIA E COMERCIO LTDA. - EPP	classe IV	666,00	343,85	-	343,85
PLEIADES LAZER E RECREACAO LTDA. - EPP	classe IV	8.905,00	4.597,58	-	4.597,58
POLIBRA IND COMER DE MAT DE POL LTDA.	classe IV	1.608,39	830,40	828,32	2,08
POLI-TEC POLIMENTOS TEC. LTDA.	classe IV	1.300,00	671,18	669,50	1,68
QUINTA ESSENCIA GRAFICA E EDITORA LTDA.	classe IV	13.376,00	6.905,92	3.605,00	3.300,92
R PRAZERES REPRESENTACOES LTDA. - ME	classe IV	1.608,91	830,67	828,59	2,08
R.A. DISTR.DOC. E MATERIAIS LTDA. - ME	classe IV	9.903,99	5.113,35	3.605,00	1.508,35
R.S.R COMERCIO E REPRESENTACOES LTDA.	classe IV	12.477,83	6.442,20	3.605,00	2.837,20
RAFAEL ANTONIO SOLERA DA SILVA - EPP	classe IV	3.500,00	1.807,02	-	1.807,02
RAFAEL TOMAZ DE OLIVEIRA	classe IV	3.000,00	1.548,87	-	1.548,87
RATTS INDUSTRIAL EIRELI - ME	classe IV	1.150,00	593,74	-	593,74
RCCS 10 VIAGENS E TURISMO LTDA.	classe IV	27.244,05	14.065,88	-	14.065,88
REBRASIL-REPRESENTACOES BRASILEIRAS LTDA.	classe IV	6.603,98	3.409,58	3.401,05	8,53
REDNIS DE FRIBURGO REPRESENTACAO COMERCIAL LTDA.	classe IV	682,91	352,58	-	352,58
REI DOS RELES DISTRIBUIDORA LTDA.	classe IV	5.583,30	2.882,61	-	2.882,61
REKINTE REPRESENTACOES LTDA.	classe IV	14.425,13	7.447,57	3.605,00	3.842,57
RENAN CASTILHO CANOVA	classe IV	32.951,00	17.012,33	3.605,00	13.407,33
REPRESENTACOES AGUIAR DINIZ LTDA. - ME	classe IV	200,69	103,61	-	103,61
REPRESENTACOES AMARAL E DANELON LTDA.	classe IV	67.894,66	35.053,45	3.605,00	31.448,45
REPRESENTACOES COIMBRA & NOGUEIRA LTDA.	classe IV	9.826,77	5.073,48	3.605,00	1.468,48
REPRESENTACOES OLIVEIRA E SILVA LTDA.	classe IV	7.790,94	4.022,40	3.605,00	417,40
REVAL REPRESENTACOES LTDA.	classe IV	10.109,64	5.219,52	3.605,00	1.614,52
RIVA REPRESENTACOES LTDA.	classe IV	10.383,04	5.360,68	3.605,00	1.755,68
ROBCOR REPRESENTACOES LTDA. ME	classe IV	293,19	151,37	-	151,37
ROBERVAL FEITOSA DE ARAUJO	classe IV	5.560,12	2.870,64	2.863,46	7,18
ROCHA PINHEIRO & CIA LTDA.	classe IV	11.590,35	5.984,00	3.605,00	2.379,00
RODAGEM COMERCIO E REPR. LTDA.	classe IV	1.550,97	800,75	-	800,75
ROLL CENTER ROLAMENTOS E EQPTO LTDA.	classe IV	377,40	194,85	-	194,85
ROZEMBERG REPRESENTACOES LTDA.	classe IV	3.211,32	1.657,98	1.653,83	4,15
S V S REPRESENTACOES LTDA.	classe IV	12.943,96	6.682,86	3.605,00	3.077,86
S&S COMERCIO E SERVICOS EM AR CONDICIONADO LTDA.	classe IV	3.759,00	1.940,74	1.935,89	4,85
SAGRAN IND. E COM. DE ING. P RACA0 LTDA.	classe IV	2.159,00	1.114,67	-	1.114,67
SATELITE FERRO E ACO EIRELI - ME	classe IV	32.369,75	16.712,23	3.605,00	13.107,23
SEHI SISTEMA LUBRIFICACAO LTDA.	classe IV	3.878,00	2.002,18	1.997,17	5,01
SERENA COBRANÇAS E PARTICIPAÇÕES LTDA -ME	classe IV	20.574,00	10.622,18	-	10.622,18
SETOR COM. REPRES. LTDA.	classe IV	10.143,68	5.237,10	-	5.237,10

NOME DO CREDOR	Classe	Valor no Edital de Rel. Credores	Valor com deságio e atualizado	total pago	Saldo Remanescente s/ correção
SINROBOR COM ARTIGOS INDUSTR LTDA.	classe IV	11.930,34	6.159,54	3.605,00	2.554,54
STARBIT REPRESENTACOES COMERCIAIS LTDA.	classe IV	763,22	394,04	393,06	0,98
SUMIKO FERRAMENTAS LTDA. - ME	classe IV	3.186,37	1.645,10	-	1.645,10
SUPERFIXA IND COM DE FITAS ADESIVAS LTDA.	classe IV	2.346,00	1.211,22	-	1.211,22
SWISSTOOL INDUSTRIA E COMERCIO LTDA.	classe IV	2.003,40	1.034,34	1.031,75	2,59
TALGATTI REPRESENTACOES LTDA.	classe IV	9.899,11	5.110,83	-	5.110,83
TAPAJOS REPRESENTACOES LTDA.	classe IV	173.195,52	89.419,40	3.605,00	85.814,40
TECAUTSEG SEGURANCA ELETR.E AUTOMACAO LTDA.	classe IV	1.425,00	735,72	-	735,72
TECFER FERRAMENTARIA TECNICA LTDA ME	classe IV	5.400,00	2.787,97	-	2.787,97
TEX EQP.ELETRONICOS IND.E COM.LTDA. - ME	classe IV	3.311,61	1.709,76	1.705,48	4,28
TIMADEL COM E REPR DE MADEIRAS LTDA. - EPP	classe IV	538,81	278,18	277,49	0,69
TL REPRESENTACOES COMERCIAIS LTDA.	classe IV	4.798,20	2.477,27	2.471,07	6,20
TODER VERPACKUNG EMBALAGENS LTDA. - ME	classe IV	10.963,20	5.660,21	3.605,00	2.055,21
TOPCONT ASSESSORIA CONTABIL E FISCAL LTDA.	classe IV	18.000,00	9.293,25	3.605,00	5.688,25
TRANSPORTADORA JR LTDA. - EPP	classe IV	14.602,98	7.539,40	-	7.539,40
TRANSPORTES PRATAVERA EIRELI	classe IV	168,92	87,21	-	87,21
TRANS-RODAS COMERCIO DE EQUIP.IND.LTDA.	classe IV	738,12	381,09	-	381,09
TRAZOM REPRESENTACOES LTDA.	classe IV	14.527,74	7.500,55	3.605,00	3.895,55
TREVO CALIBRACOES LTDA.	classe IV	2.724,50	1.406,64	-	1.406,64
UNIVERSAL COMERCIO INTERNACIONAL DE MAT. LTDA.	classe IV	16.788,88	8.667,96	-	8.667,96
USINAGEM SOUZA E SOUZA LTDA. - EPP	classe IV	11.973,00	6.181,56	3.605,00	2.576,56
V M S ASSESSORIA COMERCIAL LTDA.	classe IV	15.300,30	7.899,42	3.605,00	4.294,42
VACUUM SERVICE IND E COM DE EMBALAGENS LTDA.	classe IV	36.140,47	18.659,02	-	18.659,02
VASCONCELOS REPRESENTACOES LTDA.	classe IV	1.620,06	836,42	-	836,42
VEDALL VEDACOES INDUSTRIAIS LTDA.	classe IV	3.445,89	1.779,08	1.774,63	4,45
VILELA REPRESENTACOES MAT CONSTR LTDA. ME	classe IV	13.252,15	6.841,97	3.605,00	3.236,97
VORTEX SERVICE LTDA. - EPP	classe IV	2.813,33	1.452,50	-	1.452,50
WCORREA REPRESENTACOES COMERCIAIS LTDA. - ME	classe IV	4.577,16	2.363,15	2.357,24	5,91
WEBJUR PROCESSAMENTO DE DADOS LTDA.	classe IV	110,00	56,79	56,65	0,14
WORTEC COMERCIO DE COMPRESSORES LTDA.	classe IV	7.380,00	3.810,23	3.605,00	205,23
CIFRA CRED SECURITIZADORA S/A	classe III	44.979,88	41.542,08	3.605,00	37.937,08
NOVA SRM ADM. REC. FINANÇAS LTDA	classe III	500.000,00	293.332,00	-	293.332,00
Totalização					
Valor pago na classe III			21.098.950,18	1.759.832,12	19.339.118,06
Valor pago na classe IV			1.695.146,18	361.113,91	1.334.032,27
Valor pago			22.794.096,36	2.120.946,03	20.673.150,33

Relação notas Aliança Metalúrgica S.A

Parcela	Pagador	CNPJ	Emissão	Vencimento	Valor Bruto	IRRF	Pis/Cofins/CSLL	Valor Liquido	Pagamento	Nota
1	Aliança Metalúrgica S.A	61.143.632/0001-07	13/07/2018	15/07/2018	R\$ 50.000,00	-R\$ 750,00	-R\$ 2.325,00	R\$ 46.925,00	13/07/2018	2
2	Aliança Metalúrgica S.A	61.143.632/0001-07	14/08/2018	15/08/2018	R\$ 40.000,00	-R\$ 600,00	-R\$ 1.860,00	R\$ 37.540,00	14/08/2018	4
3	Aliança Metalúrgica S.A	61.143.632/0001-07	14/09/2018	15/09/2018	R\$ 40.000,00	-R\$ 600,00	-R\$ 1.860,00	R\$ 37.540,00	10/09/2018	9
4	Aliança Metalúrgica S.A	61.143.632/0001-07	31/10/2018	15/10/2018	R\$ 40.000,00	-R\$ 600,00	-R\$ 1.860,00	R\$ 37.540,00	15/10/2018	17
5	Aliança Metalúrgica S.A	61.143.632/0001-07	03/12/2018	15/11/2018	R\$ 40.000,00	-R\$ 600,00	-R\$ 1.860,00	R\$ 37.540,00	16/11/2018	33
6	Aliança Metalúrgica S.A	61.143.632/0001-07	17/12/2018	15/12/2018	R\$ 40.000,00	-R\$ 600,00	-R\$ 1.860,00	R\$ 37.540,00	14/12/2018	43
7	Aliança Metalúrgica S.A	61.143.632/0001-07	18/01/2019	15/01/2019	R\$ 40.000,00	-R\$ 600,00	-R\$ 1.860,00	R\$ 37.540,00	15/01/2019	49
8	Aliança Metalúrgica S.A	61.143.632/0001-07	25/02/2019	15/02/2019	R\$ 40.000,00	-R\$ 600,00	-R\$ 1.860,00	R\$ 37.540,00	11/02/2019	57
9	Aliança Metalúrgica S.A	61.143.632/0001-07	27/03/2019	15/03/2019	R\$ 40.000,00	-R\$ 600,00	-R\$ 1.860,00	R\$ 37.540,00	11/03/2019	73
10	Aliança Metalúrgica S.A	61.143.632/0001-07	08/05/2019	15/04/2019	R\$ 40.000,00	-R\$ 600,00	-R\$ 1.860,00	R\$ 37.540,00	15/04/2019	102
11	Aliança Metalúrgica S.A	61.143.632/0001-07	24/05/2019	15/05/2019	R\$ 40.000,00	-R\$ 600,00	-R\$ 1.860,00	R\$ 37.540,00	09/05/2019	112
12	Aliança Metalúrgica S.A	61.143.632/0001-07	19/06/2019	15/06/2019	R\$ 40.000,00	-R\$ 600,00	-R\$ 1.860,00	R\$ 37.540,00	17/06/2019	131
13	Aliança Metalúrgica S.A	61.143.632/0001-07	31/07/2019	15/07/2019	R\$ 40.000,00	-R\$ 600,00	-R\$ 1.860,00	R\$ 37.540,00	11/07/2019	141
14	Aliança Metalúrgica S.A	61.143.632/0001-07	30/08/2019	15/08/2019	R\$ 40.000,00	-R\$ 600,00	-R\$ 1.860,00	R\$ 37.540,00	15/08/2019	160
15	Aliança Metalúrgica S.A	61.143.632/0001-07	30/09/2019	15/09/2019	R\$ 40.000,00	-R\$ 600,00	-R\$ 1.860,00	R\$ 37.540,00	19/07/2019	180
16	Aliança Metalúrgica S.A	61.143.632/0001-07	29/10/2019	15/10/2019	R\$ 40.000,00	-R\$ 600,00	-R\$ 1.860,00	R\$ 37.540,00	15/10/2019	192
17	Aliança Metalúrgica S.A	61.143.632/0001-07	18/11/2019	15/11/2019	R\$ 40.000,00	-R\$ 600,00	-R\$ 1.860,00	R\$ 37.540,00	14/11/2019	204
18	Aliança Metalúrgica S.A	61.143.632/0001-07	04/12/2019	15/12/2019	R\$ 40.000,00	-R\$ 600,00	-R\$ 1.860,00	R\$ 37.540,00	13/12/2019	218
19	Aliança Metalúrgica S.A	61.143.632/0001-07	20/01/2020	15/01/2020	R\$ 40.000,00	-R\$ 600,00	-R\$ 1.860,00	R\$ 37.540,00	15/01/2020	235
20	Aliança Metalúrgica S.A	61.143.632/0001-07	04/02/2020	15/02/2020	R\$ 40.000,00	-R\$ 600,00	-R\$ 1.860,00	R\$ 37.540,00	14/02/2020	252
21	Aliança Metalúrgica S.A	61.143.632/0001-07	03/03/2020	15/03/2020	R\$ 40.000,00	-R\$ 600,00	-R\$ 1.860,00	R\$ 37.540,00	13/03/2020	269
22	Aliança Metalúrgica S.A	61.143.632/0001-07	06/04/2020	15/04/2020	R\$ 40.000,00	-R\$ 600,00	-R\$ 1.860,00	R\$ 37.540,00	14/04/2020	286
23.1	Aliança Metalúrgica S.A	61.143.632/0001-07	26/05/2020	15/05/2020	R\$ 10.655,30	-R\$ 159,83	-R\$ 495,47	R\$ 10.000,00	07/05/2020	303
23.2	Aliança Metalúrgica S.A	61.143.632/0001-07	26/05/2020	15/05/2020	R\$ 10.655,30	-R\$ 159,83	-R\$ 495,47	R\$ 10.000,00	14/05/2020	306
23.3	Aliança Metalúrgica S.A	61.143.632/0001-07	26/05/2020	15/05/2020	R\$ 10.655,30	-R\$ 159,83	-R\$ 495,47	R\$ 10.000,00	21/05/2020	309
23.4	Aliança Metalúrgica S.A	61.143.632/0001-07	29/05/2020	15/05/2020	R\$ 8.034,10	-R\$ 120,51	-R\$ 373,59	R\$ 7.540,00	21/05/2020	317
24	Aliança Metalúrgica S.A	61.143.632/0001-07	15/06/2020	15/06/2020	R\$ 40.000,00	-R\$ 600,00	-R\$ 1.860,00	R\$ 37.540,00	15/06/2020	322
25	Aliança Metalúrgica S.A	61.143.632/0001-07	22/07/2020	15/07/2020	R\$ 40.000,00	-R\$ 600,00	-R\$ 1.860,00	R\$ 37.540,00	15/07/2020	343
26	Aliança Metalúrgica S.A	61.143.632/0001-07	26/08/2020	15/08/2020	R\$ 40.000,00	-R\$ 600,00	-R\$ 1.860,00	R\$ 37.540,00	17/08/2020	363
27	Aliança Metalúrgica S.A	61.143.632/0001-07	02/09/2020	15/09/2020	R\$ 40.000,00	-R\$ 600,00	-R\$ 1.860,00	R\$ 37.540,00	15/09/2020	374
28	Aliança Metalúrgica S.A	61.143.632/0001-07	08/10/2020	15/10/2020	R\$ 40.000,00	-R\$ 600,00	-R\$ 1.860,00	R\$ 37.540,00	15/10/2020	395
29	Aliança Metalúrgica S.A	61.143.632/0001-07	23/11/2020	15/11/2020	R\$ 40.000,00	-R\$ 600,00	-R\$ 1.860,00	R\$ 37.540,00	16/11/2020	418
30	Aliança Metalúrgica S.A	61.143.632/0001-07	17/12/2020	15/12/2020	R\$ 40.000,00	-R\$ 600,00	-R\$ 1.860,00	R\$ 37.540,00	15/12/2020	440
Totais					R\$ 1.210.000,00	-R\$ 18.150,00	-R\$ 56.265,00	R\$ 1.135.585,00		